

Statystyka Olsztyna 2/2023

W lutym 2023 r. w porównaniu z analogicznym okresem 2022 r. odnotowano spadek przeciętnego zatrudnienia oraz wzrost przeciętnego miesięcznego wynagrodzenia brutto w sektorze przedsiębiorstw. Stopa bezrobocia rejestrowanego w stosunku do analogicznego okresu 2022 r. zmalała. Produkcja sprzedana przemysłu była niższa niż rok wcześniej, natomiast produkcja budowlano-montażowa wzrosła. W stosunku do lutego ub.r. odnotowano wzrost sprzedaży detalicznej i spadek hurtowej. W lutym 2023 r. w porównaniu z lutym 2022 r. oddano do użytkowania mniej mieszkań. W rejestrze REGON zarejestrowanych było więcej podmiotów gospodarki narodowej niż przed rokiem.

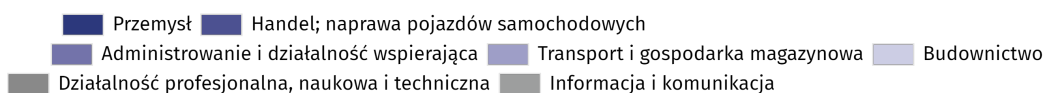
Przeciętne zatrudnienie

Przeciętne zatrudnienie w sektorze przedsiębiorstw w lutym 2023 r. wyniosło 26,0 tys. osób (w przeliczeniu na etaty) i było o 0,2 tys. osób, tj. o 0,6% mniejsze niż w styczniu 2023 r. oraz o 1,0 tys. osób, tj. o 3,8% mniejsze niż w lutym 2022 r.

W porównaniu ze styczniem 2023 r. spadek przeciętnego zatrudnienia odnotowano m.in. w sekcjach: administrowanie i działalność wspierająca (o 6,1%), handel; naprawa pojazdów samochodowych (o 1,0%), działalność profesjonalna, naukowa i techniczna (o 0,8%), zakwaterowanie i gastronomia (o 0,7%). Natomiast wzrost przeciętnego zatrudnienia wystąpił w sekcjach: obsługa rynku nieruchomości (o 2,8%), informacja i komunikacja (o 2,4%), transport i gospodarka magazynowa (o 1,6%).

W stosunku do lutego 2022 r. spadek przeciętnego zatrudnienia odnotowano w sekcjach: budownictwo (o 34,1%), administrowanie i działalność wspierająca (o 19,1%), obsługa rynku nieruchomości (o 6,7%), handel; naprawa pojazdów samochodowych (o 5,2%), transport i gospodarka magazynowa (o 0,9%). Wzrost przeciętnego zatrudnienia wystąpił w sekcjach: informacja i komunikacja (o 16,1%), działalność profesjonalna, naukowa i techniczna (o 6,3%), przemysł (o 1,1%).

Struktura przeciętnego zatrudnienia według sekcji PKD w lutym 2023 r.



Bezrobocie rejestrowane

W końcu lutego 2023 r. liczba zarejestrowanych bezrobotnych wyniosła 1894 osoby i była o 46 osób, tj. o 2,5% większa niż w końcu stycznia 2023 r. oraz o 138 osób, tj. o 6,8% mniejsza niż w analogicznym okresie 2022 r.

Liczba zarejestrowanych bezrobotnych kobiet wyniosła 951, co stanowiło 50,2% ogółu bezrobotnych (przed miesiącem 50,4%, a przed rokiem 52,0%) i 4,0% bezrobotnych kobiet w województwie warmińsko-mazurskim. W stosunku do stycznia 2023 r. liczba bezrobotnych kobiet zwiększyła się o 19 osób, tj. o 2,0%, a w stosunku do lutego 2022 r. zmniejszyła się o 106 osób, tj. o 10,0%.

W końcu lutego 2023 r. stopa bezrobocia rejestrowanego wynosiła 2,2% (2,1% przed miesiącem, a przed rokiem 2,3%), w województwie warmińsko-mazurskim kształtowała się na poziomie 9,4% (9,3% przed miesiącem, a przed rokiem 9,5%), natomiast w kraju na poziomie 5,5% (tak jak przed miesiącem, a przed rokiem 5,9%).

W lutym 2023 r. w urzędach pracy zarejestrowano 408 osób bezrobotnych (436 w styczniu 2023 r., a 418 w lutym 2022 r.). Bezrobotni zarejestrowani stanowili 7,4% ogółu zarejestrowanych bezrobotnych w województwie.

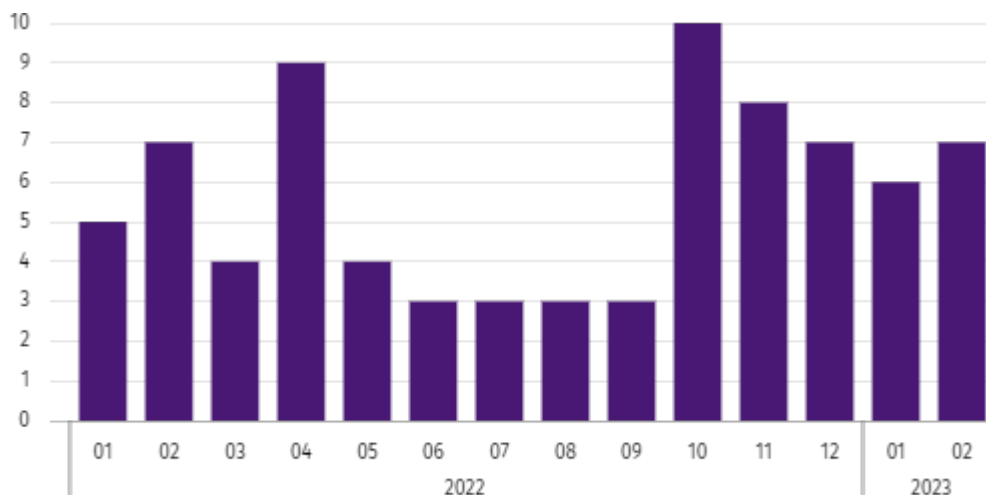
Liczba osób rejestrujących się po raz pierwszy wyniosła 123 (przed miesiącem 97), co stanowiło 30,1% ogółu bezrobotnych, którzy zarejestrowali się w lutym 2023 r. oraz 12,8% zarejestrowanych po raz pierwszy w województwie. Udział osób zwolnionych z przyczyn dotyczących zakładu pracy wśród bezrobotnych zarejestrowanych w lutym 2023 r. wyniósł 4,2% (w województwie warmińsko-mazurskim 3,8%), przed miesiącem 3,9%, a przed rokiem 5,3%.

W lutym 2023 r. z ewidencji bezrobotnych wyrejestrowano 362 osoby (334 w styczniu 2023 r., a 452 w lutym 2022 r.), co stanowiło 7,2% wyrejestrowanych z ewidencji bezrobotnych w województwie warmińsko-mazurskim. Spośród wyrejestrowanych bezrobotnych 180 osób podjęło pracę. Ponadto 61 osób utraciło status bezrobotnego w wyniku niepotwierdzenia gotowości do podjęcia pracy. Przyczyną skreślenia z ewidencji było również rozpoczęcie szkolenia lub stażu, dobrowolne zrezygnowanie ze statusu bezrobotnego i inne.

Prawa do zasiłku nie posiadały 1562 osoby, tj. 82,5% ogółu zarejestrowanych bezrobotnych (przed rokiem 1660 osób, tj. 81,7%), natomiast 332 bezrobotnych posiadało prawo do zasiłku.

W lutym 2023 r. do urzędów pracy zgłoszono 271 ofert pracy, co stanowiło 8,5% ofert pracy w województwie i w końcu tego miesiąca urzędy dysponowały ofertami pracy dla 281 osób. Na jedną ofertę pracy przypadło w końcu lutego 2023 r. 7 osób (przed miesiącem 6, a przed rokiem 7), w województwie warmińsko-mazurskim 18 osób (przed miesiącem 17, a przed rokiem 14) zarejestrowanych jako bezrobotne.

Liczba bezrobotnych na 1 ofertę pracy (stan w końcu miesiąca)



Wynagrodzenia

Przeciętne miesięczne wynagrodzenie brutto w sektorze przedsiębiorstw w lutym 2023 r. wyniosło 5953,10 zł i było o 18,4% niższe w stosunku do poprzedniego miesiąca i o 10,3% wyższe niż w analogicznym okresie 2022 r.

W porównaniu ze styczniem 2023 r. spadek przeciętnego wynagrodzenia brutto odnotowano w sekcjach: przemysł (o 29,0%), działalność profesjonalna, naukowa i techniczna (o 15,0%), informacja i komunikacja (o 8,2%), handel; naprawa pojazdów samochodowych (o 6,3%), transport i gospodarka magazynowa (o 4,8%), administrowanie i działalność wspierająca (o 1,5%). Natomiast wzrost przeciętnego wynagrodzenia brutto wystąpił w sekcji obsługa rynku nieruchomości (o 2,7%) oraz zakwaterowanie i gastronomia (o 2,1%).

W stosunku do lutego 2022 r. wzrost przeciętnego wynagrodzenia brutto odnotowano w sekcjach: transport i gospodarka magazynowa (o 18,6%), obsługa rynku nieruchomości (o 15,7%), przemysł (o 10,4%), administrowanie i działalność wspierająca (o 9,7%), działalność profesjonalna, naukowa i techniczna (o 7,9%), handel; naprawa pojazdów samochodowych (o 7,9%), budownictwo (o 1,3%). Natomiast spadek przeciętnego wynagrodzenia brutto wystąpił w sekcji informacja i komunikacja (o 4,2%).

Odchylenia względne (w %) przeciętnych miesięcznych wynagrodzeń brutto w wybranych sekcjach od średniego wynagrodzenia w sektorze przedsiębiorstw w Olsztynie w lutym 2023 r.



Budownictwo

Produkcja sprzedana budownictwa w lutym 2023 r. wyniosła (w cenach bieżących) 52,9 mln zł i w stosunku do stycznia 2023 r. była większa o 48,4%, a w stosunku do analogicznego okresu ubiegłego roku zmniejszyła się o 8,7%.

W okresie styczeń–luty 2023 r. produkcja sprzedana budownictwa osiągnęła wartość 91,8 mln zł, tj. o 12,0% mniejszą niż w analogicznym okresie 2022 r.

Produkcja budowlano-montażowa w lutym 2023 r. ukształtowała się na poziomie 27,6 mln zł (w cenach bieżących) i stanowiła 52,2% produkcji sprzedanej budownictwa. W stosunku do poprzedniego miesiąca produkcja budowlano-montażowa zwiększyła się o 47,2%, a w porównaniu z lutym 2022 r. była większa o 31,8%.

W okresie styczeń–luty 2023 r. produkcja budowlano-montażowa ukształtowała się na poziomie 47,0 mln zł i stanowiła 51,2% produkcji sprzedanej budownictwa (przed rokiem 36,8%).

W porównaniu z analogicznym okresem ubiegłego roku produkcja budowlano-montażowa była większa o 22,4%.

Wzrost produkcji w stosunku do analogicznego okresu 2022 r. wystąpił w podmiotach zajmujących się budową budynków (o 60,4%), natomiast spadek produkcji odnotowano w jednostkach zajmujących się budową obiektów inżynierii lądowej i wodnej (o 26,6%) oraz robotami budowlanymi specjalistycznymi (o 26,6%).

Wydajność pracy, mierzona produkcją na 1 zatrudnionego w budownictwie, w lutym 2023 r. wyniosła 41,5 tys. zł i była o 48,5% wyższa niż przed miesiącem i o 38,4% wyższa niż w lutym 2022 r.

Handel

Sprzedaż detaliczna zrealizowana przez przedsiębiorstwa handlowe i niehandlowe w lutym 2023 r. (w cenach bieżących) była o 8,7% większa niż w styczniu 2023 r. oraz o 34,8% wyższa w odniesieniu do lutego 2022 r.

W porównaniu ze styczniem 2023 r. większa była sprzedaż mebli, rtv, agd (o 94,7%), sprzedaż pojazdów samochodowych, motocykli, części (o 29,9%), sprzedaż prasy, książek, pozostała sprzedaż w wyspecjalizowanych sklepach (o 11,7%). Mniejsza natomiast była sprzedaż żywności, napojów i wyrobów tytoniowych (o 11,4%), sprzedaż w grupie "pozostałe" (o 9,7%), sprzedaż tekstyliów, odzieży, obuwia (o 4,2%).

W stosunku do lutego 2022 r. większa była sprzedaż pojazdów samochodowych, motocykli, części (o 59,1%), sprzedaż żywności, napojów i wyrobów tytoniowych (o 30,0%), sprzedaż tekstyliów, odzieży, obuwia (o 25,3%), sprzedaż w grupie "pozostałe" (o 14,1%). Natomiast zmniejszyła się sprzedaż mebli, rtv, agd (o 41,4%).

W okresie styczeń–luty 2023 r. w porównaniu z analogicznym okresem 2022 r. sprzedaż detaliczna zwiększyła się o 28,9%.

W lutym 2023 r. wystąpił wzrost sprzedaży hurtowej (w cenach bieżących) w stosunku do miesiąca poprzedniego (o 6,6%) oraz spadek w stosunku do analogicznego miesiąca 2022 r. (o 3,8%). Sprzedaż hurtowa w przedsiębiorstwach handlowych (w cenach bieżących) była o 3,0% większa w stosunku do poprzedniego miesiąca oraz o 3,4% wyższa w odniesieniu do lutego 2022 r., a w przedsiębiorstwach hurtowych była odpowiednio niższa o 7,5% i niższa o 1,7%.

W okresie styczeń–luty 2023 r. jednostki handlowe zrealizowały sprzedaż hurtową o 4,9% większą niż przed rokiem, natomiast przedsiębiorstwa hurtowe o 2,8% wyższą.

Przemysł

Produkcja sprzedana przemysłu w lutym 2023 r. wyniosła (w cenach bieżących) 790,1 mln zł i była (w cenach stałych) mniejsza w stosunku do analogicznego miesiąca 2022 r. o 3,3%. W stosunku do lutego 2022 r. odnotowano spadek produkcji sprzedanej w przetwórstwie przemysłowym o 5,7%.

W okresie styczeń–luty 2023 r. produkcja sprzedana przemysłu wyniosła 1555,7 mln zł (w cenach bieżących) i była (w cenach stałych) niższa o 4,9% od osiągniętej w analogicznym okresie 2022 r. W przetwórstwie przemysłowym odnotowano spadek produkcji o 7,5%.

Wśród działów zaliczanych do przetwórstwa przemysłowego spadek sprzedaży wystąpił m.in. w: produkcji maszyn i urządzeń (o 53,8%), produkcji mebli (o 48,5%), produkcji wyrobów z drewna, korka, słomy i wikliny (o 0,3%). Wzrost sprzedaży odnotowano m.in. w: naprawie, konserwacji i instalowaniu maszyn i urządzeń (o 83,6%), poligrafii i reprodukcji zapisanych nośników informacji (o 16,4%).

Wydajność pracy w przemyśle, mierzona wartością produkcji sprzedanej na 1 zatrudnionego, w okresie styczeń–luty 2023 r. wyniosła 135,3 tys. zł (w cenach bieżących) i była – licząc w cenach stałych – o 6,2% niższa niż przed rokiem.

Budownictwo mieszkaniowe

W Olsztynie w lutym 2023 r. przekazano do użytkowania 12 mieszkań, tj. o 83,6% mniej niż przed rokiem.

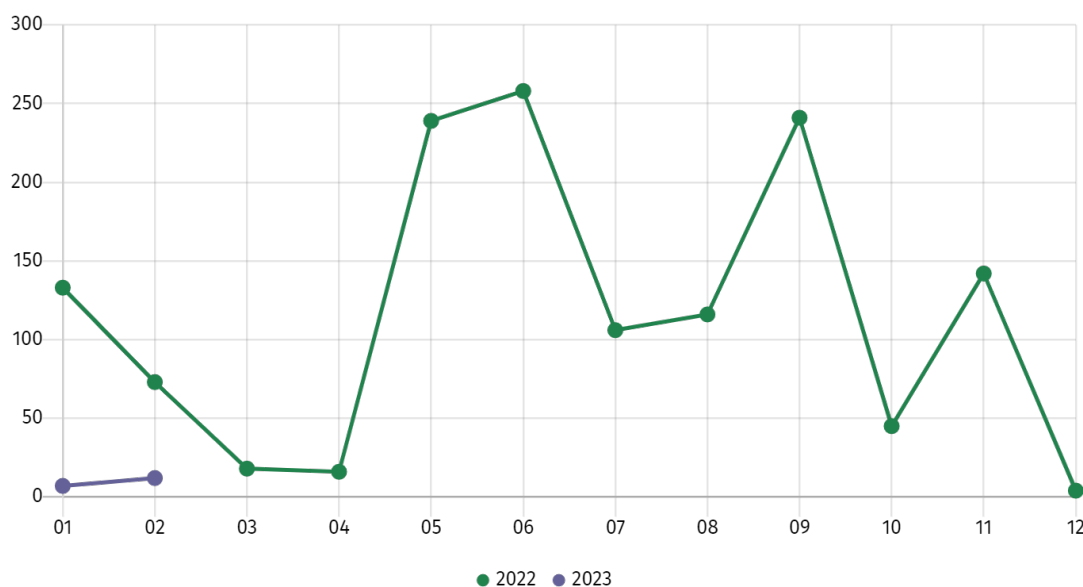
W okresie styczeń–luty 2023 r. oddano do użytkowania 19 mieszkań (o 90,8% mniej niż w analogicznym okresie 2022 r.), a w województwie warmińsko-mazurskim 791 mieszkań, tj. o 33,4% mniej niż w okresie styczeń–luty 2022 r. Spadek liczby oddanych mieszkań odnotowano w budownictwie przeznaczonym na sprzedaż lub wynajem z 200 do 13.

W okresie styczeń–luty 2023 r. rozpoczęto budowę 6 mieszkań (o 81,8% mniej niż w analogicznym okresie 2022 r.), w budownictwie indywidualnym.

W okresie styczeń–luty 2023 r. liczba mieszkań, na budowę których wydano pozwolenia lub dla których dokonano zgłoszenia z projektem budowlanym wyniosła 127 (o 144,2% więcej niż w analogicznym okresie 2022 r.), w tym 2 mieszkania w budynkach realizowanych przez inwestorów indywidualnych.

Przeciętna powierzchnia mieszkania oddanego do użytkowania w okresie styczeń–luty 2023 r. wyniosła 94,4 m² i zwiększyła się w stosunku do analogicznego okresu 2022 r. o 38,2 m². Przeciętna powierzchnia użytkowa w budownictwie indywidualnym wyniosła 137,3 m² (o 36,7 m² mniej niż w analogicznym okresie 2022 r.), w budownictwie przeznaczonym na sprzedaż lub wynajem – 74,6 m² (o 21,9 m² więcej).

Mieszkania oddane do użytkowania



Podmioty gospodarki narodowej

W końcu lutego 2023 r. w rejestrze REGON na terenie Olsztyna było zarejestrowanych 25306 podmiotów gospodarki narodowej, co stanowiło 17,6% zbioru województwa warmińsko-mazurskiego. W porównaniu ze styczniem 2023 r. liczba podmiotów gospodarki narodowej zwiększyła się o 87 (tj. o 0,3%), a w stosunku do lutego 2022 r. wzrosła o 454 (tj. o 1,8%).

Według stanu w końcu lutego br. do rejestru REGON wpisanych było 8780 osób prawnych i jednostek organizacyjnych niemających osobowości prawnej, w tym 3723 spółki handlowe. Liczba tych podmiotów wzrosła w stosunku do poprzedniego miesiąca, jak i w skali roku.

Liczba zarejestrowanych osób fizycznych prowadzących działalność gospodarczą według stanu w końcu lutego 2023 r. wyniosła 16526 i w porównaniu ze styczniem 2023 r. była wyższa o 0,2%, a w stosunku do analogicznego okresu poprzedniego roku wzrosła o 1,5%.

W Olsztynie, w lutym 2023 r., najwięcej było podmiotów zajmujących się: handlem; naprawą pojazdów samochodowych (16,5% ogółu zarejestrowanych jednostek), działalnością profesjonalną, naukową i techniczną (13,2%) oraz budownictwem (10,0%).

W porównaniu ze styczniem 2023 r. liczba podmiotów zwiększyła się m.in. w sekcjach: rolnictwo, leśnictwo, łowiectwo i rybactwo (o 2,3%), działalność finansowa i ubezpieczeniowa (o 1,6%), informacja i komunikacja (o 1,3%), wytwarzanie i zaopatrywanie w energię elektryczną, gaz, parę wodną i gorącą wodę (o 0,6%), działalność związana z kulturą, rozrywką i rekreacją (o 0,6%), budownictwo (o 0,5%), handel; naprawa pojazdów samochodowych (o 0,5%), przetwórstwo przemysłowe (o 0,4%), zakwaterowanie i gastronomia (o 0,2%), administrowanie i działalność wspierająca (o 0,2%). Spadła natomiast liczba podmiotów w sekcjach edukacja (o 0,1%) oraz transport i gospodarka magazynowa (o 0,1%).

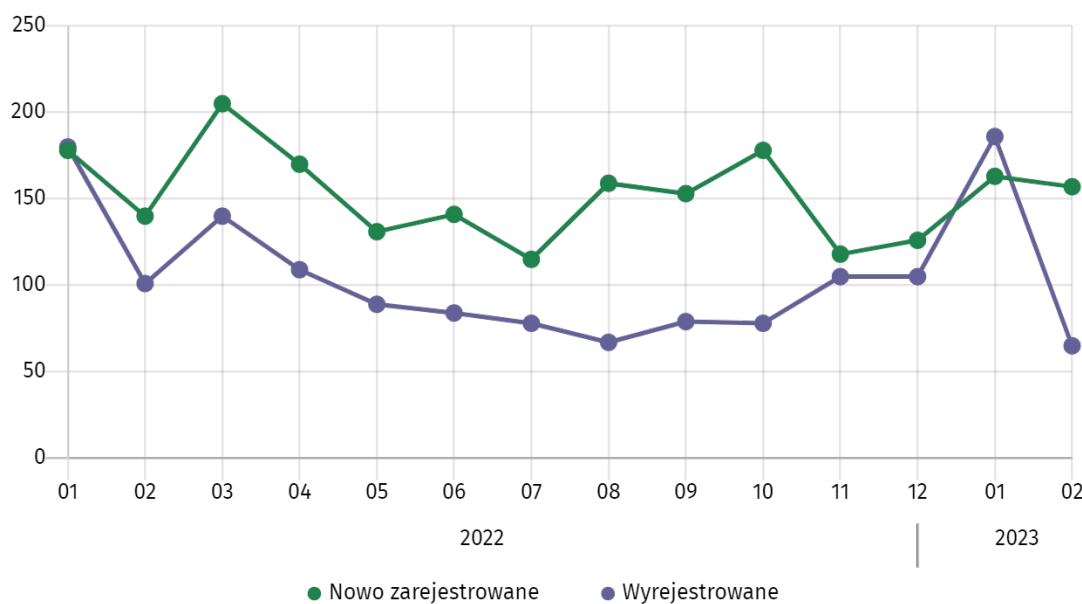
W stosunku do lutego 2022 r. wzrost liczby podmiotów odnotowano m.in. w sekcjach: informacja i komunikacja (o 12,2%), rolnictwo, leśnictwo, łowiectwo i rybactwo (o 10,6%), dostawa wody; gospodarowanie ściekami i odpadami; rekultywacja (o 5,5%), budownictwo (o 4,3%), przetwórstwo przemysłowe (o 3,0%), pozostała działalność usługowa (o 2,6%), administrowanie i działalność wspierająca (o 1,8%), działalność profesjonalna, naukowa i techniczna (o 1,7%), obsługa rynku nieruchomości (o 1,0%), opieka zdrowotna i pomoc społeczna (o 1,0%). Natomiast spadek liczby podmiotów odnotowano m.in. w sekcjach: górnictwo i wydobywanie (o 6,3%), transport i gospodarka magazynowa (o 2,1%), wytwarzanie i zaopatrywanie w energię elektryczną, gaz, parę wodną i gorącą wodę (o 1,1%), zakwaterowanie i gastronomia (o 0,5%).

W lutym 2023 r. do rejestru REGON wpisanych zostało 157 nowych podmiotów, tj. o 3,7% mniej niż w poprzednim miesiącu. Wśród nowo zarejestrowanych podmiotów przeważały osoby fizyczne prowadzące działalność gospodarczą – 102 (o 19,0% mniej niż w styczniu 2023 r.). Liczba nowo zarejestrowanych spółek handlowych była większa niż przed miesiącem o 33,3%, w tym spółek z ograniczoną odpowiedzialnością – większa o 45,5%.

W lutym 2023 r. wykreślono z rejestru REGON 65 podmiotów (wobec 186 w poprzednim miesiącu), w tym 59 osób fizycznych prowadzących działalność gospodarczą (o 62,9% mniej).

Według stanu w końcu lutego 2023 r. w rejestrze REGON 3272 podmioty miały zawieszoną działalność (o 0,9% więcej niż przed miesiącem). Zdecydowaną większość stanowiły osoby fizyczne prowadzące działalność gospodarczą (91,5%).

Podmioty nowo zarejestrowane i wyrejestrowane



WYSZCZEGÓLNIENIE		01	02	03	04	05	06	07	08	09	10	11	12
Produkcja sprzedana przemysłu ^c (w cenach stałych):													
analogiczny miesiąc poprzedniego roku=100	2022	103,4	112,6	109,7	106,1	105,0	101,2	96,1	102,7	102,5	105,3	99,3	96,9
	2023	94,8	96,7										
Produkcja budowlano-montażowa ^c (w cenach bieżących):													
poprzedni miesiąc=100	2022	31,4	110,0	170,7	100,3	98,7	97,7	113,3	93,0	113,1	88,2	95,6	143,2
	2023	37,7	147,2										
analogiczny miesiąc poprzedniego roku=100	2022	72,1	64,2	79,5	83,0	78,6	82,6	103,8	129,3	109,5	98,8	75,9	82,0
	2023	98,4	131,8										
Sprzedaż detaliczna towarów ^c (w cenach bieżących):													
poprzedni miesiąc=100	2022	75,6	97,5	127,1	98,6	99,1	105,1	100,0	96,7	104,9	100,3	94,9	115,3
	2023	85,4	108,7										
analogiczny miesiąc poprzedniego roku=100	2022	98,0	90,8	90,6	99,8	93,6	96,2	91,9	95,7	103,4	106,2	96,7	107,1
	2023	120,9	134,8										
Podmioty gospodarki narodowej ^d (stan w końcu okresu)	2022	24836	24852	24900	24943	24969	25017	25039	25126	25189	25280	25273	25276
	2023	25219	25306										
w tym:													
spółki handlowe	2022	3522	3530	3561	3582	3598	3608	3630	3643	3659	3675	3684	3683
	2023	3696	3723										
osoby fizyczne prowadzące działalność gospodarczą	2022	16266	16278	16294	16320	16330	16369	16366	16430	16479	16551	16540	16542
	2023	16486	16526										

a Stopę bezrobocia podaje się z uwzględnieniem pracujących w gospodarstwach indywidualnych w rolnictwie (będących składową cywilnej ludności aktywnej zawodowo) wyszacowanych na podstawie administracyjnych źródeł danych. b W przedsiębiorstwach, w których liczba pracujących przekracza 9 osób. c W rejestrze REGON, bez osób prowadzących gospodarstwa indywidualne w rolnictwie.

Dane wygenerowano według stanu na dzień 2023.03.27.

Opracowanie merytoryczne:
Urząd Statystyczny w Olsztynie

Dyrektor Marek Morze
Tel.: 89 524 36 66


Rozpowszechnianie:
Warmińsko-Mazurski Ośrodek Badań Regionalnych

Agnieszka Wobolewicz
Tel.: 89 524 36 16


Obsługa mediów


Tel.: 89 524 36 14

e-mail: J.Balcerzak@stat.gov.pl

 olsztyn.stat.gov.pl

 [@Olsztyn_STAT](https://twitter.com/Olsztyn_STAT)

 [@UrządStatystycznyOlsztyn](https://www.facebook.com/UrządStatystycznyOlsztyn)

 [gus_stat](https://www.instagram.com/gus_stat)

 [glownyurządstatystycznygus](https://www.youtube.com/glownyurządstatystycznygus)

 [glownyurządstatystyczny](https://www.linkedin.com/company/glownyurządstatystyczny)

Powiązane opracowania

[Komunikaty i biuletyny](#)

Temat dostępny w bazach danych

[Bank Danych Lokalnych → Rynek pracy](#)

Ważniejsze pojęcia dostępne w słowniku

[Bezrobotni zarejestrowani](#)

[Stopa bezrobocia rejestrowanego](#)

[Przeciętne zatrudnienie](#)

[Przeciętne miesięczne wynagrodzenie brutto](#)

[Produkcja sprzedana przemysłu](#)

[Produkcja budowlano-montażowa](#)

[Sprzedaż detaliczna](#)

[Sprzedaż hurtowa](#)

[Mieszkania oddane do użytkowania](#)

[Podmiot gospodarki narodowej](#)