

Statystyka Olsztyna 3/2023

W marcu 2023 r. w porównaniu z analogicznym okresem 2022 r. odnotowano spadek przeciętnego zatrudnienia oraz wzrost przeciętnego miesięcznego wynagrodzenia brutto w sektorze przedsiębiorstw. Stopa bezrobocia rejestrowanego w stosunku do analogicznego okresu 2022 r. była niższa. Produkcja sprzedana przemysłu była niższa niż rok wcześniej, natomiast produkcja budowlano-montażowa wzrosła. W stosunku do marca ub.r. odnotowano wzrost sprzedaży detalicznej. W marcu 2023 r. oddano do użytkowania więcej mieszkań niż przed rokiem. W rejestrze REGON zarejestrowanych było więcej podmiotów gospodarki narodowej niż przed rokiem.

Przeciętne zatrudnienie

Przeciętne zatrudnienie w sektorze przedsiębiorstw w marcu 2023 r. wyniosło 26,3 tys. osób (w przeliczeniu na etaty) i było o 0,2 tys. osób, tj. o 0,9% większe niż w lutym 2023 r. oraz o 1,0 tys. osób, tj. o 3,7% mniejsze niż w marcu 2022 r.

W porównaniu z lutym 2023 r. wzrost przeciętnego zatrudnienia odnotowano w sekcjach: budownictwo (o 8,8%), informacja i komunikacja (o 2,2%), przemysł (o 1,5%). Natomiast spadek przeciętnego zatrudnienia wystąpił w sekcjach: transport i gospodarka magazynowa (o 1,7%), administrowanie i działalność wspierająca (o 0,7%), działalność profesjonalna, naukowa i techniczna (o 0,7%), zakwaterowanie i gastronomia (o 0,6%), handel; naprawa pojazdów samochodowych (o 0,4%).

W stosunku do marca 2022 r. spadek przeciętnego zatrudnienia odnotowano w sekcjach: budownictwo (o 31,0%), administrowanie i działalność wspierająca (o 15,8%), obsługa rynku nieruchomości (o 6,9%), handel; naprawa pojazdów samochodowych (o 5,7%), transport i gospodarka magazynowa (o 3,8%). Wzrost przeciętnego zatrudnienia wystąpił w sekcjach: zakwaterowanie i gastronomia (o 9,4%), działalność profesjonalna, naukowa i techniczna (o 5,7%), informacja i komunikacja (o 2,0%), przemysł (o 1,7%).

Struktura przeciętnego zatrudnienia według sekcji PKD w marcu 2023 r.



Bezrobocie rejestrowane

W końcu marca 2023 r. liczba zarejestrowanych bezrobotnych wyniosła 1847 osób i była o 47 osób, tj. o 2,5% mniejsza niż w końcu lutego 2023 r. oraz o 81 osób, tj. o 4,2% mniejsza niż w analogicznym okresie 2022 r.

Liczba zarejestrowanych bezrobotnych kobiet wyniosła 928, co stanowiło 50,2% ogółu bezrobotnych (przed miesiącem 50,2%, a przed rokiem 51,7%) i 4,0% bezrobotnych kobiet w województwie warmińsko-mazurskim. W stosunku do lutego 2023 r. liczba bezrobotnych kobiet zmniejszyła się o 23 osoby, tj. o 2,4%, a w stosunku do marca 2022 r. zmniejszyła się o 69 osób, tj. o 6,9%.

Stopa bezrobocia rejestrowanego wynosiła 2,1% (2,2% przed miesiącem, a przed rokiem 2,2%), w województwie kształtowała się na poziomie 9,2% (9,4% przed miesiącem, a przed rokiem 9,2%), natomiast w kraju na poziomie 5,4% (5,5% przed miesiącem, a przed rokiem 5,8%).

W marcu 2023 r. w urzędach pracy zarejestrowano 408 osób bezrobotnych (408 w lutym 2023 r., a 449 w marcu 2022 r.). Bezrobotni zarejestrowani stanowili 7,6% ogółu zarejestrowanych bezrobotnych w województwie.

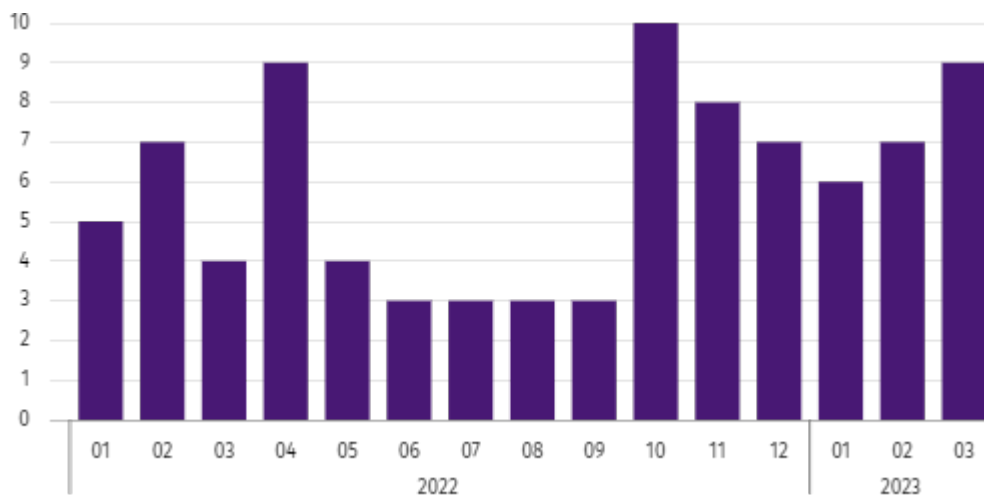
Liczba osób rejestrujących się po raz pierwszy wyniosła 112 (przed miesiącem 123), co stanowiło 27,5% ogółu bezrobotnych, którzy zarejestrowali się w marcu 2023 r. oraz 12,1% zarejestrowanych po raz pierwszy w województwie. Udział osób zwolnionych z przyczyn dotyczących zakładu pracy wśród bezrobotnych zarejestrowanych w marcu 2023 r. wyniósł 4,7% (w województwie 3,5%), przed miesiącem 4,2%, a przed rokiem 5,3%.

W marcu 2023 r. z ewidencji bezrobotnych wyrejestrowano 455 osób (362 w lutym 2023 r., a 553 w marcu 2022 r.), co stanowiło 7,1% wyrejestrowanych z ewidencji bezrobotnych w województwie warmińsko-mazurskim. Spośród wyrejestrowanych bezrobotnych 194 osoby podjęły pracę. Ponadto 97 osób utraciło status bezrobotnego w wyniku niepotwierdzenia gotowości do podjęcia pracy. Przyczyną skreślenia z ewidencji było również rozpoczęcie szkolenia lub stażu, nabycie praw emerytalnych lub rentowych i inne.

Prawa do zasiłku nie posiadało 1537 osób, tj. 83,2% ogółu zarejestrowanych bezrobotnych (przed rokiem 1588 osób, tj. 82,4%), natomiast 310 bezrobotnych posiadało prawo do zasiłku.

W marcu 2023 r. do urzędów pracy zgłoszono 406 ofert pracy, co stanowiło 11,2% ofert pracy w województwie warmińsko-mazurskim i w końcu tego miesiąca urzędy dysponowały ofertami pracy dla 211 osób. Na jedną ofertę pracy przypadało w końcu marca 2023 r. 9 osób (przed miesiącem 7, a przed rokiem 4), w województwie warmińsko-mazurskim 17 osób (przed miesiącem 18, a przed rokiem 10) zarejestrowanych jako bezrobotne.

Liczba bezrobotnych na 1 ofertę pracy (stan w końcu miesiąca)



Wynagrodzenia

Przeciętne miesięczne wynagrodzenie brutto w sektorze przedsiębiorstw w marcu 2023 r. wyniosło 6519,44 zł i było o 9,5% wyższe w stosunku do poprzedniego miesiąca i o 6,3% wyższe niż w analogicznym okresie 2022 r.

W porównaniu z lutym 2023 r. wzrost przeciętnego wynagrodzenia brutto odnotowano w sekcjach: obsługa rynku nieruchomości (o 19,2%), przemysł (o 13,2%), transport i gospodarka magazynowa (o 12,0%), informacja i komunikacja (o 11,9%), działalność profesjonalna, naukowa i techniczna (o 6,7%), budownictwo (o 4,7%), handel; naprawa pojazdów samochodowych (o 3,6%), administrowanie i działalność wspierająca (o 2,7%), zakwaterowanie i gastronomia (o 2,4%).

W stosunku do marca 2022 r. wzrost przeciętnego wynagrodzenia brutto odnotowano w sekcjach: transport i gospodarka magazynowa (o 28,7%), obsługa rynku nieruchomości (o 21,4%), administrowanie i działalność wspierająca (o 13,5%), zakwaterowanie i gastronomia (o 12,8%), działalność profesjonalna, naukowa i techniczna (o 9,6%), handel; naprawa pojazdów samochodowych (o 5,9%), budownictwo (o 5,8%), informacja i komunikacja (o 5,7%), przemysł (o 0,9%).

Odchylenia względne (w %) przeciętnych miesięcznych wynagrodzeń brutto w wybranych sekcjach od średniego wynagrodzenia w sektorze przedsiębiorstw w Olsztynie w marcu 2023 r.



Budownictwo

Produkcja sprzedana budownictwa w marcu 2023 r. wyniosła (w cenach bieżących) 69,3 mln zł i w stosunku do lutego 2023 r. była większa o 31,1%, a w stosunku do analogicznego okresu ubiegłego roku zmniejszyła się o 38,1%.

W okresie styczeń–marzec 2023 r. produkcja sprzedana budownictwa osiągnęła wartość 164,4 mln zł, tj. o 26,7% mniejszą niż w analogicznym okresie 2022 r.

Produkcja budowlano-montażowa w marcu 2023 r. ukształtowała się na poziomie 40,1 mln zł (w cenach bieżących) i stanowiła 57,9% produkcji sprzedanej budownictwa. W stosunku do poprzedniego miesiąca produkcja budowlano-montażowa zwiększyła się o 45,4%, a w porównaniu z marcem 2022 r. była większa o 12,2%.

W okresie styczeń–marzec 2023 r. produkcja budowlano-montażowa ukształtowała się na poziomie 88,1 mln zł i stanowiła 53,6% produkcji sprzedanej budownictwa (przed rokiem 36,7%). W porównaniu z analogicznym okresem ubiegłego roku produkcja budowlano-montażowa była większa o 7,0%.

Wzrost produkcji w stosunku do analogicznego okresu 2022 r. wystąpił w podmiotach zajmujących się: budową budynków (o 51,2%) i budową obiektów inżynierii lądowej i wodnej (o 35,9%), natomiast spadek produkcji odnotowano w jednostkach zajmujących się robotami budowlanymi specjalistycznymi (o 51,1%).

Wydajność pracy, mierzona produkcją na 1 zatrudnionego w budownictwie, w marcu 2023 r. wyniosła 50,0 tys. zł i była o 20,5% wyższa niż przed miesiącem i o 10,2% niższa niż w marcu 2022 r.

Handel

Sprzedaż detaliczna zrealizowana przez przedsiębiorstwa handlowe i niehandlowe w marcu 2023 r. (w cenach bieżących) była o 18,1% większa niż w lutym 2023 r. oraz o 25,3% wyższa w odniesieniu do marca 2022 r.

W porównaniu z lutym 2023 r. większa była sprzedaż tekstyliów, odzieży, obuwia (o 26,9%), sprzedaż prasy, książek, pozostała sprzedaż w wyspecjalizowanych sklepach (o 19,6%), sprzedaż żywności, napojów i wyrobów tytoniowych (o 18,0%), sprzedaż pojazdów samochodowych, motocykli, części (o 17,2%), sprzedaż w grupie "pozostałe" (o 16,1%), sprzedaż mebli, rtv, agd (o 6,3%).

W stosunku do marca 2022 r. większa była sprzedaż pojazdów samochodowych, motocykli, części (o 43,8%), sprzedaż w grupie "pozostałe" (o 23,6%), sprzedaż żywności, napojów i wyrobów tytoniowych (o 22,9%), sprzedaż tekstyliów, odzieży, obuwia (o 0,7%). Zmniejszyła się natomiast sprzedaż mebli, rtv, agd (o 47,7%).

W okresie styczeń–marzec 2023 r. w porównaniu z analogicznym okresem 2022 r. sprzedaż detaliczna zwiększyła się o 26,4%.

Sprzedaż hurtowa w przedsiębiorstwach handlowych w marcu 2023 r. (w cenach bieżących) była o 21,9% większa w stosunku do poprzedniego miesiąca oraz o 2,6% wyższa w odniesieniu do marca 2022 r., a w przedsiębiorstwach hurtowych była odpowiednio wyższa o 31,7% i wyższa o 0,8%.

W okresie styczeń–marzec 2023 r. jednostki handlowe zrealizowały sprzedaż hurtową o 5,9% większą niż przed rokiem, natomiast przedsiębiorstwa hurtowe o 5,7% wyższą.

Przemysł

Produkcja sprzedana przemysłu w marcu 2023 r. wyniosła (w cenach bieżących) 903,9 mln zł i była (w cenach stałych) mniejsza w stosunku do analogicznego miesiąca 2022 r. o 6,1%. W stosunku do marca 2022 r. odnotowano spadek produkcji sprzedanej w przetwórstwie przemysłowym o 8,7%.

W okresie styczeń–marzec 2023 r. produkcja sprzedana przemysłu wyniosła 2497,1 mln zł (w cenach bieżących) i była (w cenach stałych) niższa o 4,7% od osiągniętej w analogicznym okresie 2022 r. W przetwórstwie przemysłowym odnotowano spadek produkcji o 7,0%.

Wśród działań zaliczanych do przetwórstwa przemysłowego spadek sprzedaży wystąpił m.in. w: produkcji mebli (o 48,0%), produkcji maszyn i urządzeń (o 39,9%), produkcji wyrobów z pozostałych mineralnych surowców niemetalicznych (o 17,0%).

Wzrost sprzedaży odnotowano m.in. w: naprawie, konserwacji i instalowaniu maszyn i urządzeń (o 85,1%), poligrafii i reprodukcji zapisanych nośników informacji (o 9,2%), produkcji wyrobów z drewna, korka, słomy i wikliny (o 2,7%).

Wydajność pracy w przemyśle, mierzona wartością produkcji sprzedanej na 1 zatrudnionego, w okresie styczeń–marzec 2023 r. wyniosła 214,0 tys. zł (w cenach bieżących) i była – licząc w cenach stałych – o 7,0% niższa niż przed rokiem.

Budownictwo mieszkaniowe

Według wstępnych danych, w Olsztynie w marcu 2023 r., przekazano do użytkowania więcej mieszkań (132) niż przed rokiem (18).

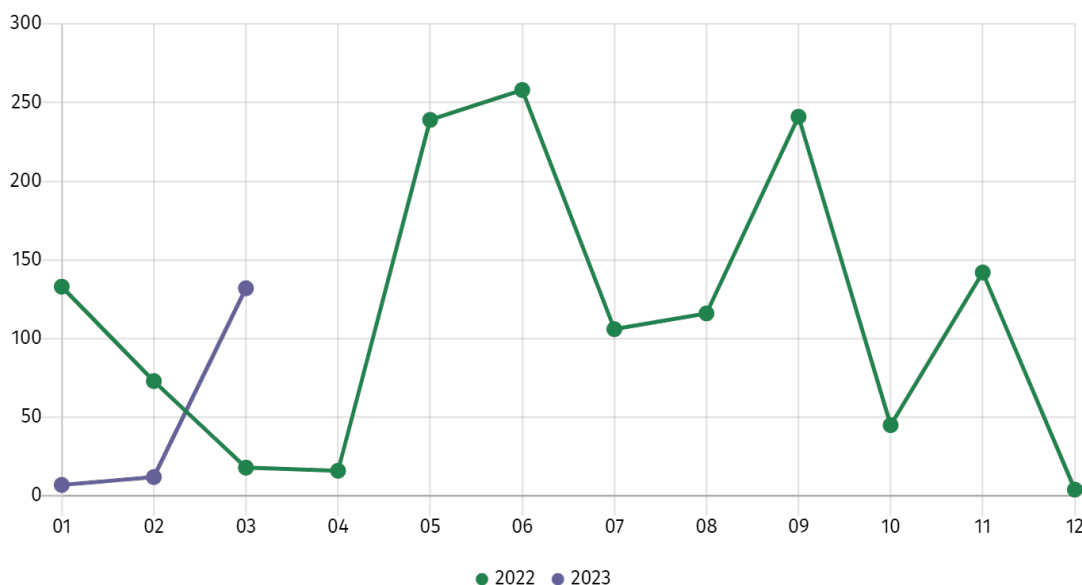
W okresie styczeń–marzec 2023 r. oddano do użytkowania 151 mieszkań (o 32,6% mniej niż w analogicznym okresie 2022 r.), a w województwie warmińsko-mazurskim 1537 mieszkań, tj. o 10,8% mniej niż w okresie styczeń–marzec 2022 r. Spadek liczby oddanych mieszkań odnotowano w budownictwie przeznaczonym na sprzedaż lub wynajem z 214 do 142, tj. o 33,6% mniej, w budownictwie indywidualnym z 10 do 9, tj. o 10,0% mniej.

W okresie styczeń–marzec 2023 r. rozpoczęto budowę 111 mieszkań tj. więcej niż w analogicznym okresie 2022 r. (36), z czego: 104 w budownictwie przeznaczonym na sprzedaż lub wynajem, 7 w budownictwie indywidualnym.

W okresie styczeń–marzec 2023 r. liczba mieszkań, na budowę których wydano pozwolenia lub dla których dokonano zgłoszenia z projektem budowlanym wyniosła 128 (wobec 54 w analogicznym okresie 2022 r.), w tym 3 mieszkania w budynkach realizowanych przez inwestorów indywidualnych.

Przeciętna powierzchnia mieszkania oddanego do użytkowania w okresie styczeń–marzec 2023 r. wyniosła 68,8 m² i zwiększyła się w stosunku do analogicznego okresu 2022 r. o 5,5 m². Przeważająca powierzchnia użytkowa w budownictwie indywidualnym wyniosła 139,4 m² (o 43,1 m² mniej niż w analogicznym okresie 2022 r.), w budownictwie przeznaczonym na sprzedaż lub wynajem – 64,3 m² (o 6,6 m² więcej).

Mieszkania oddane do użytkowania



Podmioty gospodarki narodowej

W końcu marca 2023 r. w rejestrze REGON na terenie Olsztyna było zarejestrowanych 25339 podmiotów gospodarki narodowej, co stanowiło 17,5% zbioru województwa warmińsko-mazurskiego. W porównaniu z lutym 2023 r. liczba podmiotów gospodarki narodowej zwiększyła się o 33 (tj. o 0,1%), a w stosunku do marca 2022 r. wzrosła o 439 (tj. o 1,8%).

Według stanu w końcu marca br. do rejestru REGON wpisanych było 8817 osób prawnych i jednostek organizacyjnych niemających osobowości prawnej, w tym 3738 spółek handlowych. Liczba tych podmiotów wzrosła w stosunku do poprzedniego miesiąca odpowiednio o 0,4% i 0,4%, natomiast w skali roku odpowiednio o 2,5% i 5,0%.

Liczba zarejestrowanych osób fizycznych prowadzących działalność gospodarczą według stanu w końcu marca 2023 r. wyniosła 16522 i w porównaniu z lutym 2023 r. była niższa, a w stosunku do analogicznego okresu poprzedniego roku wzrosła.

W Olsztynie, w marcu 2023 r., najwięcej było podmiotów zajmujących się: handlem; naprawą pojazdów samochodowych (16,4% ogółu zarejestrowanych jednostek), działalnością profesjonalną, naukową i techniczną (13,2%) oraz budownictwem (10,1%).

W porównaniu z lutym 2023 r. liczba podmiotów zwiększyła się m.in. w sekcjach: działalność finansowa i ubezpieczeniowa (o 1,8%), rolnictwo, leśnictwo, łowiectwo i rybactwo (o 1,7%), wytwarzanie i zaopatrywanie w energię elektryczną, gaz, parę wodną i gorącą wodę (o 1,1%), budownictwo (o 0,8%), informacja i komunikacja (o 0,3%), opieka zdrowotna i pomoc społeczna (o 0,3%), działalność profesjonalna, naukowa i techniczna (o 0,2%). Spadła natomiast liczba podmiotów w sekcjach: górnictwo i wydobywanie (o 6,7%), dostawa wody; gospodarowanie ściekami i odpadami; rekultywacja (o 1,7%), handel; naprawa pojazdów samochodowych (o 0,5%), transport i gospodarka magazynowa (o 0,4%), działalność związana z kulturą, rozrywką i rekreacją (o 0,2%).

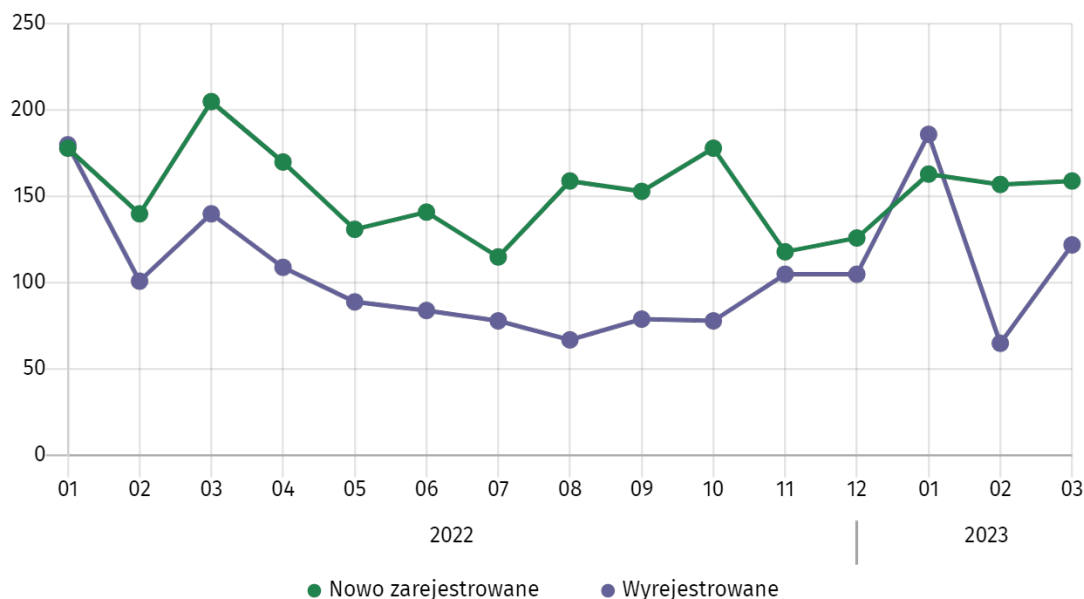
W stosunku do marca 2022 r. największy wzrost liczby podmiotów odnotowano w sekcjach: rolnictwo, leśnictwo, łowiectwo i rybactwo (o 11,7%), informacja i komunikacja (o 9,7%), budownictwo (o 4,6%), wytwarzanie i zaopatrywanie w energię elektryczną, gaz, parę wodną i gorącą wodę (o 2,9%), działalność finansowa i ubezpieczeniowa (o 2,8%), przetwórstwo przemysłowe (o 2,8%), pozostała działalność usługowa (o 2,1%), dostawa wody; gospodarowanie ściekami i odpadami; rekultywacja (o 1,8%), opieka zdrowotna i pomoc społeczna (o 1,5%), działalność profesjonalna, naukowa i techniczna (o 1,5%), administrowanie i działalność wspierająca (o 1,4%), obsługa rynku nieruchomości (o 0,7%), działalność związana z kulturą, rozrywką i rekreacją (o 0,6%). Natomiast spadek liczby podmiotów odnotowano w sekcjach: górnictwo i wydobywanie (o 12,5%), transport i gospodarka magazynowa (o 2,7%), zakwaterowanie i gastronomia (o 0,3%), edukacja (o 0,2%).

W marcu 2023 r. do rejestru REGON wpisanych zostało 159 nowych podmiotów, tj. o 1,3% więcej niż w poprzednim miesiącu. Wśród nowo zarejestrowanych podmiotów przeważały osoby fizyczne prowadzące działalność gospodarczą – 103 (o 1,0% więcej niż w lutym 2023 r.). Liczba nowo zarejestrowanych spółek handlowych była mniejsza niż przed miesiącem o 3,1%, w tym spółek z ograniczoną odpowiedzialnością – mniejsza o 3,1%.

W marcu 2023 r. wykreślono z rejestru REGON 122 podmioty (wobec 65 w poprzednim miesiącu), w tym 94 osoby fizyczne prowadzące działalność gospodarczą (o 59,3% więcej).

Według stanu w końcu marca 2023 r. w rejestrze REGON 3281 podmiotów miało zawieszoną działalność (o 0,3% więcej niż przed miesiącem). Zdecydowaną większość stanowiły osoby fizyczne prowadzące działalność gospodarczą (91,6%).

Podmioty nowo zarejestrowane i wyrejestrowane



WYSZCZEGÓLNIENIE		01	02	03	04	05	06	07	08	09	10	11	12
Produkcja sprzedana przemysłu ^c (w cenach stałych):													
analogiczny miesiąc poprzedniego roku=100	2022	103,4	112,6	109,7	106,1	105,0	101,2	96,1	102,7	102,5	105,3	99,3	96,9
	2023	94,8	95,8	93,9									
Produkcja budowlano-montażowa ^c (w cenach bieżących):													
poprzedni miesiąc=100	2022	31,4	110,0	170,7	100,3	98,7	97,7	113,3	93,0	113,1	88,2	95,6	143,2
	2023	37,7	147,2	145,4									
analogiczny miesiąc poprzedniego roku=100	2022	72,1	64,2	79,5	83,0	78,6	82,6	103,8	129,3	109,5	98,8	75,9	82,0
	2023	98,4	131,8	112,2									
Sprzedaż detaliczna towarów ^c (w cenach bieżących):													
poprzedni miesiąc=100	2022	75,6	97,5	127,1	98,6	99,1	105,1	100,0	96,7	104,9	100,3	94,9	115,3
	2023	85,4	108,7	118,1									
analogiczny miesiąc poprzedniego roku=100	2022	98,0	90,8	90,6	99,8	93,6	96,2	91,9	95,7	103,4	106,2	96,7	107,1
	2023	120,9	134,8	125,3									
Podmioty gospodarki narodowej ^d (stan w końcu okresu)	2022	24836	24852	24900	24943	24969	25017	25039	25126	25189	25280	25273	25276
	2023	25219	25306	25339									
w tym:													
spółki handlowe	2022	3522	3530	3561	3582	3598	3608	3630	3643	3659	3675	3684	3683
	2023	3696	3723	3738									
osoby fizyczne prowadzące działalność gospodarczą	2022	16266	16278	16294	16320	16330	16369	16366	16430	16479	16551	16540	16542
	2023	16486	16526	16522									

a Stopę bezrobocia podaje się z uwzględnieniem pracujących w gospodarstwach indywidualnych w rolnictwie (będących składową cywilnej ludności aktywnej zawodowo) wyszacowanych na podstawie administracyjnych źródeł danych. b W przedsiębiorstwach, w których liczba pracujących przekracza 9 osób. c W rejestrze REGON, bez osób prowadzących gospodarstwa indywidualne w rolnictwie.

Dane wygenerowano według stanu na dzień 2023.04.26.

Opracowanie merytoryczne:
Urząd Statystyczny w Olsztynie

Dyrektor Marek Morze
Tel.: 89 524 36 66


Rozpowszechnianie:
Warmińsko-Mazurski Ośrodek Badań Regionalnych

Agnieszka Wobolewicz
Tel.: 89 524 36 16


Obsługa mediów


Tel.: 89 524 36 14

e-mail: J.Balcerzak@stat.gov.pl

 olsztyn.stat.gov.pl

 [@Olsztyn_STAT](https://twitter.com/Olsztyn_STAT)

 [@UrządStatystycznyOlsztyn](https://www.facebook.com/UrządStatystycznyOlsztyn)

 [gus_stat](https://www.instagram.com/gus_stat)

 [glownyurządstatystycznygus](https://www.youtube.com/glownyurządstatystycznygus)

 [glownyurządstatystyczny](https://www.linkedin.com/company/glownyurządstatystyczny)

Powiązane opracowania

[Komunikaty i biuletyny](#)

Temat dostępny w bazach danych

[Bank Danych Lokalnych → Rynek pracy](#)

Ważniejsze pojęcia dostępne w słowniku

[Bezrobotni zarejestrowani](#)

[Stopa bezrobocia rejestrowanego](#)

[Przeciętne zatrudnienie](#)

[Przeciętne miesięczne wynagrodzenie brutto](#)

[Produkcja sprzedana przemysłu](#)

[Produkcja budowlano-montażowa](#)

[Sprzedaż detaliczna](#)

[Sprzedaż hurtowa](#)

[Mieszkania oddane do użytkowania](#)

[Podmiot gospodarki narodowej](#)