

Statystyka Olsztyna 4/2023

W kwietniu 2023 r. w porównaniu z analogicznym okresem 2022 r. odnotowano spadek przeciętnego zatrudnienia oraz wzrost przeciętnego miesięcznego wynagrodzenia brutto w sektorze przedsiębiorstw. Mniej było osób bezrobotnych, a stopa bezrobocia rejestrowanego nie uległa zmianie. Produkcja sprzedana przemysłu była niższa niż rok wcześniej, natomiast produkcja budowlano-montażowa wzrosła. Odnotowano także wzrost sprzedaży detalicznej. Oddano do użytkowania więcej mieszkań niż przed rokiem. W rejestrze REGON zarejestrowanych było więcej podmiotów gospodarki narodowej.

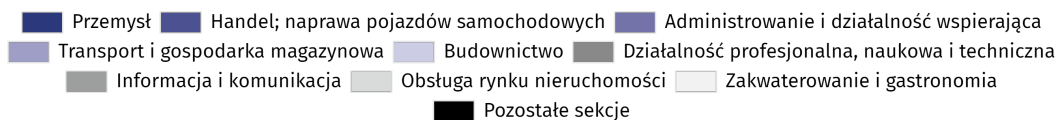
Przeciętne zatrudnienie

Przeciętne zatrudnienie w sektorze przedsiębiorstw w kwietniu 2023 r. wyniosło 26,2 tys. osób (w przeliczeniu na etaty) i było o 27 osób, tj. o 0,1% mniejsze niż w marcu 2023 r. oraz o 1,0 tys. osób, tj. o 3,7% mniejsze niż w kwietniu 2022 r.

W porównaniu z marcem 2023 r. spadek przeciętnego zatrudnienia odnotowano w sekcjach: budownictwo (o 1,2%), transport i gospodarka magazynowa (o 0,8%), działalność profesjonalna, naukowa i techniczna (o 0,3%), przemysł (o 0,3%). Natomiast wzrost przeciętnego zatrudnienia wystąpił w sekcjach: informacja i komunikacja (o 1,8%), handel; naprawa pojazdów samochodowych (o 0,7%), zakwaterowanie i gastronomia (o 0,5%), administrowanie i działalność wspierająca (o 0,3%), obsługa rynku nieruchomości (o 0,3%).

W stosunku do kwietnia 2022 r. spadek przeciętnego zatrudnienia odnotowano w sekcjach: budownictwo (o 32,1%), administrowanie i działalność wspierająca (o 15,4%), obsługa rynku nieruchomości (o 9,9%), handel; naprawa pojazdów samochodowych (o 5,0%), transport i gospodarka magazynowa (o 5,0%). Wzrost przeciętnego zatrudnienia wystąpił w sekcjach: zakwaterowanie i gastronomia (o 7,2%), działalność profesjonalna, naukowa i techniczna (o 5,8%), informacja i komunikacja (o 2,9%), przemysł (o 2,0%).

Struktura przeciętnego zatrudnienia według sekcji PKD w kwietniu 2023 r.



Bezrobocie rejestrowane

W końcu kwietnia 2023 r. liczba zarejestrowanych bezrobotnych wyniosła 1839 osób i była o 8 osób, tj. o 0,4% mniejsza niż w końcu marca 2023 r. oraz o 39 osób, tj. o 2,1% mniejsza niż w analogicznym okresie 2022 r.

Liczba zarejestrowanych bezrobotnych kobiet wyniosła 933, co stanowiło 50,7% ogółu bezrobotnych (przed miesiącem 50,2%, a przed rokiem 52,2%) i 4,1% bezrobotnych kobiet w województwie warmińsko-mazurskim. W stosunku do marca 2023 r. liczba bezrobotnych kobiet zwiększyła się o 5 osób, tj. o 0,5%, a w stosunku do kwietnia 2022 r. zmniejszyła się o 47 osób, tj. o 4,8%.

W końcu kwietnia 2023 r. stopa bezrobocia rejestrowanego wynosiła 2,1% (tak jak przed miesiącem i przed rokiem), w województwie warmińsko-mazurskim kształtowała się na poziomie 8,9% (9,2% przed miesiącem, a przed rokiem 8,8%), natomiast w kraju na poziomie 5,2% (5,4% przed miesiącem, a przed rokiem 5,6%).

W kwietniu 2023 r. w urzędach pracy zarejestrowano 334 osoby bezrobotne (408 w marcu 2023 r., a 418 w kwietniu 2022 r.). Bezrobotni zarejestrowani stanowili 7,8% ogółu zarejestrowanych bezrobotnych w województwie.

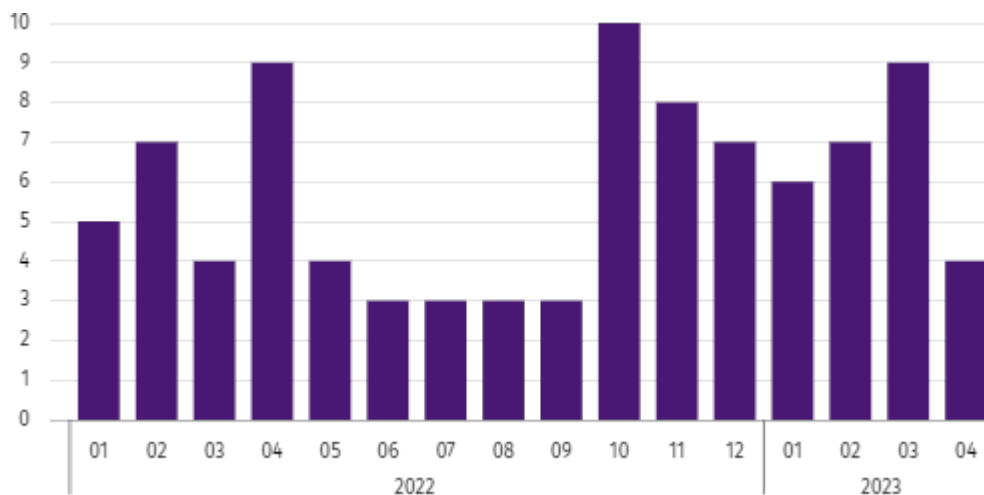
Liczba osób rejestrujących się po raz pierwszy wyniosła 77 (przed miesiącem 112), co stanowiło 23,1% ogółu bezrobotnych, którzy zarejestrowali się w kwietniu 2023 r. oraz 11,6% zarejestrowanych po raz pierwszy w województwie. Udział osób zwolnionych z przyczyn dotyczących zakładu pracy wśród bezrobotnych zarejestrowanych w kwietniu 2023 r. wyniósł 6,3% (w województwie warmińsko-mazurskim 4,9%), przed miesiącem 4,7%, a przed rokiem 5,7%.

W kwietniu 2023 r. z ewidencji bezrobotnych wyrejestrowano 342 osoby (455 w marcu 2023 r., a 468 w kwietniu 2022 r.), co stanowiło 6,0% wyrejestrowanych z ewidencji bezrobotnych w województwie warmińsko-mazurskim. Spośród wyrejestrowanych bezrobotnych 170 osób podjęło pracę. Ponadto 55 osób utraciło status bezrobotnego w wyniku niepotwierdzenia gotowości do podjęcia pracy. Przyczyną skreślenia z ewidencji było również rozpoczęcie szkolenia lub stażu i inne.

Prawa do zasiłku nie posiadało 1539 osób, tj. 83,7% ogółu zarejestrowanych bezrobotnych (przed rokiem 1551 osób, tj. 82,6%), natomiast 300 bezrobotnych posiadało prawo do zasiłku.

W kwietniu 2023 r. do urzędów pracy zgłoszono 423 oferty pracy, co stanowiło 13,2% ofert pracy w województwie i w końcu tego miesiąca urzędy dysponowały ofertami pracy dla 437 osób. Na jedną ofertę pracy przypadają w końcu kwietnia 2023 r. 4 osoby (przed miesiącem 9, a przed rokiem 9), w województwie warmińsko-mazurskim 14 osób (przed miesiącem 17, a przed rokiem 12) zarejestrowanych jako bezrobotne.

Liczba bezrobotnych na 1 ofertę pracy (stan w końcu miesiąca)



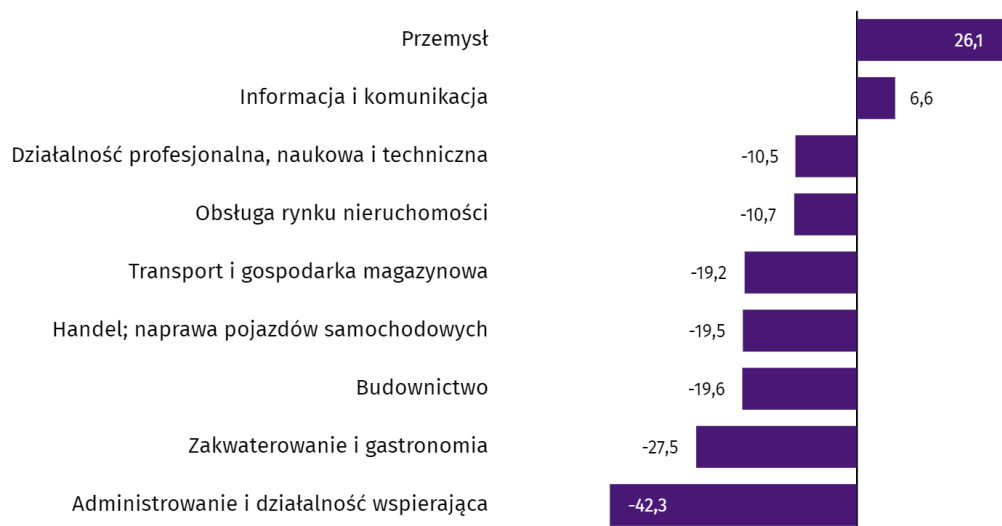
Wynagrodzenia

Przeciętne miesięczne wynagrodzenie brutto w sektorze przedsiębiorstw w kwietniu 2023 r. wyniosło 7068,91 zł i było o 8,4% wyższe w stosunku do poprzedniego miesiąca i o 12,2% wyższe niż w analogicznym okresie 2022 r.

W porównaniu z marcem 2023 r. wzrost przeciętnego wynagrodzenia brutto odnotowano w sekcjach: przemysł (o 16,7%), działalność profesjonalna, naukowa i techniczna (o 6,0%), zakwaterowanie i gastronomia (o 5,0%), handel; naprawa pojazdów samochodowych (o 2,0%), administrowanie i działalność wspierająca (o 0,8%). Natomiast spadek przeciętnego wynagrodzenia brutto wystąpił w sekcjach: obsługa rynku nieruchomości (o 15,1%), informacja i komunikacja (o 11,2%), transport i gospodarka magazynowa (o 2,4%), budownictwo (o 1,4%).

W stosunku do kwietnia 2022 r. wzrost przeciętnego wynagrodzenia brutto odnotowano w sekcjach: transport i gospodarka magazynowa (o 29,0%), obsługa rynku nieruchomości (o 18,3%), administrowanie i działalność wspierająca (o 14,6%), przemysł (o 12,4%), zakwaterowanie i gastronomia (o 10,7%), działalność profesjonalna, naukowa i techniczna (o 9,0%), handel; naprawa pojazdów samochodowych (o 5,8%), budownictwo (o 4,7%). Natomiast spadek przeciętnego wynagrodzenia brutto wystąpił w sekcji informacja i komunikacja (o 7,3%).

Odchylenia względne (w %) przeciętnych miesięcznych wynagrodzeń brutto w wybranych sekcjach od średniego wynagrodzenia w sektorze przedsiębiorstw w Olsztynie w kwietniu 2023 r.



Budownictwo

Produkcja sprzedana budownictwa w kwietniu 2023 r. wyniosła (w cenach bieżących) 64,4 mln zł i w stosunku do marca 2023 r. była mniejsza o 7,1%, a w stosunku do analogicznego okresu ubiegłego roku zmniejszyła się o 40,9%.

W okresie styczeń–kwiecień 2023 r. produkcja sprzedana budownictwa osiągnęła wartość 233,1 mln zł, tj. o 32,4% mniejszą niż w analogicznym okresie 2022 r.

Produkcja budowlano-montażowa w kwietniu 2023 r. ukształtowała się na poziomie 36,7 mln zł (w cenach bieżących) i stanowiła 57,0% produkcji sprzedanej budownictwa. W stosunku do poprzedniego miesiąca produkcja budowlano-montażowa zmniejszyła się o 8,5%, a w porównaniu z kwietniem 2022 r. była większa o 2,3%.

W okresie styczeń–kwiecień 2023 r. produkcja budowlano-montażowa ukształtowała się na poziomie 124,9 mln zł i stanowiła 53,6% produkcji sprzedanej budownictwa (przed rokiem 36,4%). W porównaniu z analogicznym okresem ubiegłego roku produkcja budowlano-montażowa była mniejsza o 0,6%.

Spadek produkcji w stosunku do analogicznego okresu 2022 r. wystąpił w podmiotach zajmujących się robotami budowlanymi specjalistycznymi (o 61,3%), natomiast wzrost produkcji odnotowano w jednostkach zajmujących się budową obiektów inżynierii lądowej i wodnej (o 54,7%) oraz budową budynków (o 43,6%).

Wydajność pracy, mierzona produkcją na 1 zatrudnionego w budownictwie, w kwietniu 2023 r. wyniosła 47,1 tys. zł i była o 5,9% niższa niż przed miesiącem i o 12,9% niższa niż w kwietniu 2022 r.

Handel

Sprzedaż detaliczna zrealizowana przez przedsiębiorstwa handlowe i niehandlowe w kwietniu 2023 r. (w cenach bieżących) była o 12,7% mniejsza niż w marcu 2023 r. oraz o 11,0% wyższa w odniesieniu do kwietnia 2022 r.

W porównaniu z marcem 2023 r. mniejsza była sprzedaż pojazdów samochodowych, motocykli, części (o 28,3%), sprzedaż mebli, rtv, agd (o 21,4%), sprzedaż prasy, książek, pozostała sprzedaż w wyspecjalizowanych sklepach (o 0,7%), sprzedaż żywności, napojów i wyrobów tytoniowych (o 0,1%). Natomiast większa była sprzedaż tekstyliów, odzieży, obuwia (o 6,5%), sprzedaż w grupie "pozostałe" (o 4,9%).

W stosunku do kwietnia 2022 r. większa była sprzedaż w grupie "pozostałe" (o 19,4%), sprzedaż pojazdów samochodowych, motocykli, części (o 17,1%), sprzedaż żywności, napojów i wyrobów tytoniowych (o 16,1%), sprzedaż tekstyliów, odzieży, obuwia (o 5,4%). Natomiast zmniejszyła się sprzedaż mebli, rtv, agd (o 55,9%).

W okresie styczeń–kwiecień 2023 r. w porównaniu z analogicznym okresem 2022 r. sprzedaż detaliczna zwiększyła się o 19,1%.

Sprzedaż hurtowa w przedsiębiorstwach handlowych w kwietniu 2023 r. (w cenach bieżących) była o 7,9% mniejsza w stosunku do poprzedniego miesiąca oraz o 6,3% niższa w odniesieniu do kwietnia 2022 r., a w przedsiębiorstwach hurtowych była odpowiednio niższa o 9,0% i niższa o 10,8%.

W okresie styczeń–kwiecień 2023 r. jednostki handlowe zrealizowały sprzedaż hurtową o 0,3% większą niż przed rokiem, natomiast przedsiębiorstwa hurtowe o 2,6% niższą.

Przemysł

Produkcja sprzedana przemysłu w kwietniu 2023 r. wyniosła (w cenach bieżących) 766,0 mln zł i była (w cenach stałych) mniejsza w stosunku do analogicznego miesiąca 2022 r. o 5,2%. W stosunku do kwietnia 2022 r. odnotowano spadek produkcji sprzedanej w przetwórstwie przemysłowym o 6,9%.

W okresie styczeń–kwiecień 2023 r. produkcja sprzedana przemysłu wyniosła 3275,3 mln zł (w cenach bieżących) i była (w cenach stałych) niższa o 3,2% od osiągniętej w analogicznym okresie 2022 r. W przetwórstwie przemysłowym odnotowano spadek produkcji o 5,4%.

Wśród działań zaliczanych do przetwórstwa przemysłowego spadek sprzedaży wystąpił m.in. w: produkcji mebli (o 46,5%), produkcji maszyn i urządzeń (o 37,8%), produkcji wyrobów z pozostałych mineralnych surowców niemetalicznych (o 25,4%), produkcji wyrobów z drewna, korka, słomy i wikliny (o 2,3%). Wzrost sprzedaży odnotowano m.in. w: naprawie, konserwacji i instalowaniu maszyn i urządzeń (o 69,9%), poligrafii i reprodukcji zapisanych nośników informacji (o 4,0%).

Wydajność pracy w przemyśle, mierzona wartością produkcji sprzedanej na 1 zatrudnionego, w okresie styczeń–kwiecień 2023 r. wyniosła 280,9 tys. zł (w cenach bieżących) i była – licząc w cenach stałych – o 5,7% niższa niż przed rokiem.

Budownictwo mieszkaniowe

Według wstępnych danych, w Olsztynie w kwietniu 2023 r. przekazano do użytkowania więcej mieszkań niż przed rokiem (85 wobec 16).

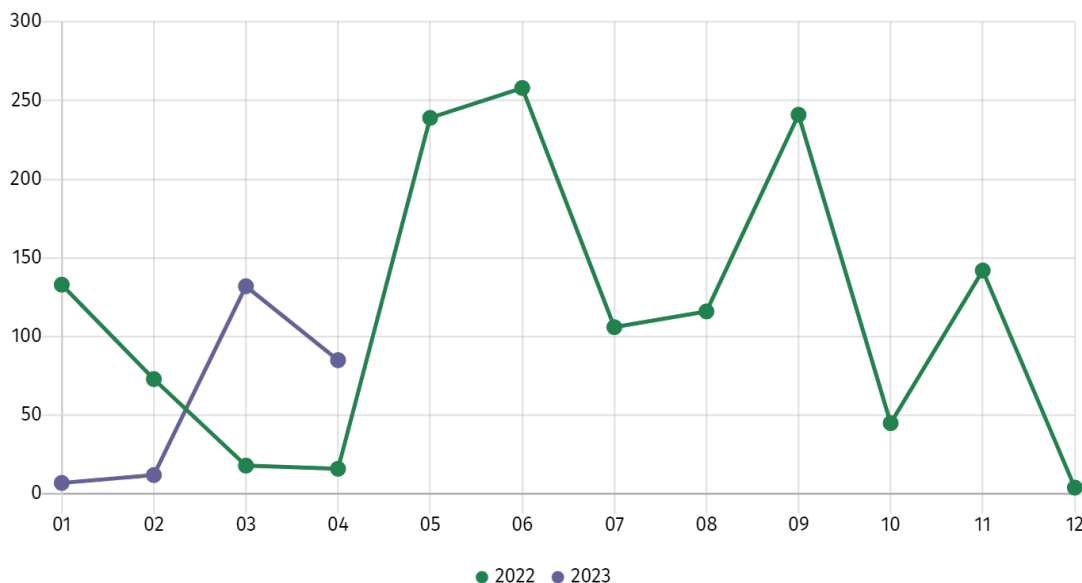
W okresie styczeń–kwiecień 2023 r. oddano do użytkowania 236 mieszkań (o 1,7% mniej niż w analogicznym okresie 2022 r.), a w województwie warmińsko-mazurskim 2050 mieszkań, tj. o 1,9% mniej niż w okresie styczeń–kwiecień 2022 r. Spadek liczby oddanych mieszkań odnotowano w budownictwie przeznaczonym na sprzedaż lub wynajem z 228 do 220, tj. o 3,5% mniej. Natomiast wzrost wystąpił w budownictwie indywidualnym z 12 do 16, tj. o 33,3% więcej.

W okresie styczeń–kwiecień 2023 r. rozpoczęto budowę 134 mieszkania (o 179,2% więcej niż w analogicznym okresie 2022 r.), z czego: 125 w budownictwie przeznaczonym na sprzedaż lub wynajem, a 9 w budownictwie indywidualnym.

W okresie styczeń–kwiecień 2023 r. liczba mieszkań, na budowę których wydano pozwolenia lub dla których dokonano zgłoszenia z projektem budowlanym wyniosła 132 (o 69,2% mniej niż w analogicznym okresie 2022 r.), w tym 7 mieszkań w budynkach realizowanych przez inwestorów indywidualnych.

Przeciętna powierzchnia mieszkania oddanego do użytkowania w okresie styczeń–kwiecień 2023 r. wyniosła 72,2 m² i zwiększyła się w stosunku do analogicznego okresu 2022 r. o 6,1 m². Przepiętna powierzchnia użytkowa w budownictwie indywidualnym wyniosła 156,0 m² (o 26,7 m² mniej niż w analogicznym okresie 2022 r.), w budownictwie przeznaczonym na sprzedaż lub wynajem – 66,2 m² (o 6,2 m² więcej).

Mieszkania oddane do użytkowania



Podmioty gospodarki narodowej

W końcu kwietnia 2023 r. w rejestrze REGON na terenie Olsztyna było zarejestrowanych 25415 podmiotów gospodarki narodowej, co stanowiło 17,6% zbioru województwa warmińsko-mazurskiego. W porównaniu z marcem 2023 r. liczba podmiotów gospodarki narodowej zwiększyła się o 76 (tj. o 0,3%), a w stosunku do kwietnia 2022 r. wzrosła o 472 (tj. o 1,9%).

Według stanu w końcu kwietnia br. do rejestru REGON wpisanych było 8858 osób prawnych i jednostek organizacyjnych niemających osobowości prawnej, w tym 3752 spółki handlowe. Liczba tych podmiotów wzrosła w stosunku do poprzedniego miesiąca odpowiednio o 0,5% i 0,4%, natomiast w skali roku odpowiednio o 2,7% i 4,7%.

Liczba zarejestrowanych osób fizycznych prowadzących działalność gospodarczą według stanu w końcu kwietnia 2023 r. wyniosła 16557 i w porównaniu z marcem 2023 r. była wyższa o 0,2%, a w stosunku do analogicznego okresu poprzedniego roku wzrosła o 1,5%.

W Olsztynie, w kwietniu 2023 r., najwięcej było podmiotów zajmujących się: handlem; naprawą pojazdów samochodowych (16,3% ogółu zarejestrowanych jednostek), działalnością profesjonalną, naukową i techniczną (13,3%) oraz budownictwem (10,1%).

W porównaniu z marcem 2023 r. liczba podmiotów zwiększyła się m.in. w sekcjach: działalność finansowa i ubezpieczeniowa (o 1,9%), zakwaterowanie i gastronomia (o 1,6%), wytwarzanie i zaopatrywanie w energię elektryczną, gaz, parę wodną i gorącą wodę (o 1,1%), administrowanie i działalność wspierająca (o 0,5%), budownictwo (o 0,5%), informacja i komunikacja (o 0,4%), pozostała działalność usługowa (o 0,4%), edukacja (o 0,3%), przetwórstwo przemysłowe (o 0,3%), działalność profesjonalna, naukowa i techniczna (o 0,3%). Spadła natomiast liczba podmiotów w sekcjach: działalność związana z kulturą, rozrywką i rekreacją (o 0,5%), obsługa rynku nieruchomości (o 0,3%).

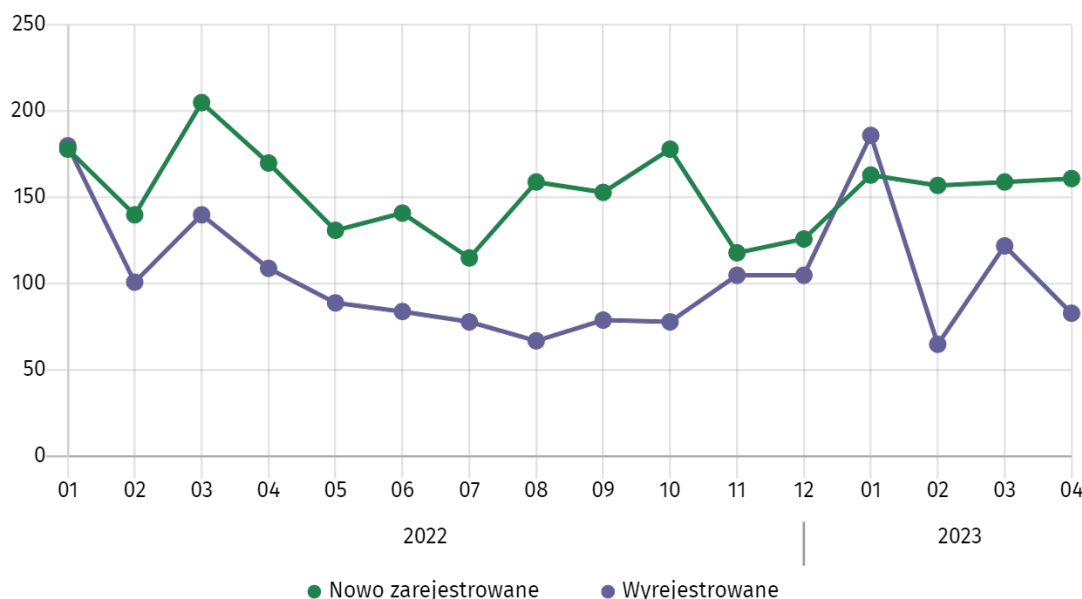
W stosunku do kwietnia 2022 r. największy wzrost liczby podmiotów odnotowano w sekcjach: rolnictwo, leśnictwo, łowiectwo i rybactwo (o 10,4%), informacja i komunikacja (o 9,2%), wytwarzanie i zaopatrywanie w energię elektryczną, gaz, parę wodną i gorącą wodę (o 4,6%), budownictwo (o 4,5%), działalność finansowa i ubezpieczeniowa (o 4,0%), przetwórstwo przemysłowe (o 3,4%), pozostała działalność usługowa (o 2,2%), działalność profesjonalna, naukowa i techniczna (o 2,0%), zakwaterowanie i gastronomia (o 1,6%), opieka zdrowotna i pomoc społeczna (o 1,2%), administrowanie i działalność wspierająca (o 1,0%), obsługa rynku nieruchomości (o 0,5%). Natomiast spadek liczby podmiotów odnotowano w sekcjach: górnictwo i wydobywanie (o 6,7%), transport i gospodarka magazynowa (o 2,1%), dostawa wody; gospodarowanie ściekami i odpadami; rekultywacja (o 1,7%), działalność związana z kulturą, rozrywką i rekreacją (o 0,7%).

W kwietniu 2023 r. do rejestru REGON wpisanych zostało 161 nowych podmiotów, tj. o 1,3% więcej niż w poprzednim miesiącu. Wśród nowo zarejestrowanych podmiotów przeważały osoby fizyczne prowadzące działalność gospodarczą – 105 (o 1,9% więcej niż w marcu 2023 r.). Liczba nowo zarejestrowanych spółek handlowych była mniejsza niż przed miesiącem o 29,0%, w tym spółek z ograniczoną odpowiedzialnością – mniejsza o 32,3%.

W kwietniu 2023 r. wykreślono z rejestru REGON 83 podmioty (wobec 122 w poprzednim miesiącu), w tym 62 osoby fizyczne prowadzące działalność gospodarczą (o 34,0% mniej).

Według stanu w końcu kwietnia 2023 r. w rejestrze REGON 3299 podmiotów miało zawieszoną działalność (o 0,5% więcej niż przed miesiącem). Zdecydowaną większość stanowiły osoby fizyczne prowadzące działalność gospodarczą (91,5%).

Podmioty nowo zarejestrowane i wyrejestrowane



WYSZCZEGÓLNIENIE		01	02	03	04	05	06	07	08	09	10	11	12
Produkcja sprzedana przemysłu ^c (w cenach stałych):													
analogiczny miesiąc poprzedniego roku=100	2022	103,4	112,6	109,7	106,1	105,0	101,2	96,1	102,7	102,5	105,3	99,3	96,9
	2023	94,8	95,8	96,7	94,8								
Produkcja budowlano-montażowa ^c (w cenach bieżących):													
poprzedni miesiąc=100	2022	31,4	110,0	170,7	100,3	98,7	97,7	113,3	93,0	113,1	88,2	95,6	143,2
	2023	37,7	147,2	145,4	91,5								
analogiczny miesiąc poprzedniego roku=100	2022	72,1	64,2	79,5	83,0	78,6	82,6	103,8	129,3	109,5	98,8	75,9	82,0
	2023	98,4	131,8	112,2	102,3								
Sprzedaż detaliczna towarów ^c (w cenach bieżących):													
poprzedni miesiąc=100	2022	75,6	97,5	127,1	98,6	99,1	105,1	100,0	96,7	104,9	100,3	94,9	115,3
	2023	85,4	108,7	118,1	87,3								
analogiczny miesiąc poprzedniego roku=100	2022	98,0	90,8	90,6	99,8	93,6	96,2	91,9	95,7	103,4	106,2	96,7	107,1
	2023	120,9	134,8	125,3	111,0								
Podmioty gospodarki narodowej ^d (stan w końcu okresu)	2022	24836	24852	24900	24943	24969	25017	25039	25126	25189	25280	25273	25276
	2023	25219	25306	25339	25415								
w tym:													
spółki handlowe	2022	3522	3530	3561	3582	3598	3608	3630	3643	3659	3675	3684	3683
	2023	3696	3723	3738	3752								
osoby fizyczne prowadzące działalność gospodarczą	2022	16266	16278	16294	16320	16330	16369	16366	16430	16479	16551	16540	16542
	2023	16486	16526	16522	16557								

a Stopę bezrobocia podaje się z uwzględnieniem pracujących w gospodarstwach indywidualnych w rolnictwie (będących składową cywilnej ludności aktywnej zawodowo) wyszacowanych na podstawie administracyjnych źródeł danych. b W przedsiębiorstwach, w których liczba pracujących przekracza 9 osób. c W rejestrze REGON, bez osób prowadzących gospodarstwa indywidualne w rolnictwie.

Dane wygenerowano według stanu na dzień 2023.05.29.

Opracowanie merytoryczne:
Urząd Statystyczny w Olsztynie

Dyrektor Marek Morze
Tel.: 89 524 36 66


Rozpowszechnianie:
Warmińsko-Mazurski Ośrodek Badań Regionalnych

Agnieszka Wobolewicz
Tel.: 89 524 36 16

Obsługa mediów

Tel.: 89 524 36 14

e-mail: J.Balcerzak@stat.gov.pl

 olsztyn.stat.gov.pl

 [@Olsztyn_STAT](https://twitter.com/Olsztyn_STAT)

 [@UrządStatystycznyOlsztyn](https://www.facebook.com/UrządStatystycznyOlsztyn)

 [gus_stat](https://www.instagram.com/gus_stat)

 [glownyurządstatystycznygus](https://www.youtube.com/glownyurządstatystycznygus)

 [glownyurządstatystyczny](https://www.linkedin.com/company/glownyurządstatystyczny)

Powiązane opracowania

[Komunikaty i biuletyny](#)

Temat dostępny w bazach danych

[Bank Danych Lokalnych → Rynek pracy](#)

Ważniejsze pojęcia dostępne w słowniku

[Bezrobotni zarejestrowani](#)

[Stopa bezrobocia rejestrowanego](#)

[Przeciętne zatrudnienie](#)

[Przeciętne miesięczne wynagrodzenie brutto](#)

[Produkcja sprzedana przemysłu](#)

[Produkcja budowlano-montażowa](#)

[Sprzedaż detaliczna](#)

[Sprzedaż hurtowa](#)

[Mieszkania oddane do użytkowania](#)

[Podmiot gospodarki narodowej](#)