

## Statystyka Olsztyna 5/2023

**W maju 2023 r. w porównaniu z analogicznym okresem 2022 r. odnotowano spadek przeciętnego zatrudnienia oraz wzrost przeciętnego miesięcznego wynagrodzenia brutto w sektorze przedsiębiorstw. Mniej było osób bezrobotnych, a stopa bezrobocia rejestrowanego nie uległa zmianie. Produkcja sprzedana przemysłu była niższa niż rok wcześniej, podobnie jak produkcja budowlano-montażowa. Odnotowano natomiast wzrost sprzedaży detalicznej. W rejestrze REGON zarejestrowanych było więcej podmiotów gospodarki narodowej.**

### Przeciętne zatrudnienie

Przeciętne zatrudnienie w sektorze przedsiębiorstw w maju 2023 r. wyniosło 26,3 tys. osób (w przeliczeniu na etaty) i było o 0,1 tys. osób, tj. o 0,4% większe niż w kwietniu 2023 r. oraz o 0,8 tys. osób, tj. o 2,9% mniejsze niż w maju 2022 r.

W porównaniu z kwietniem 2023 r. wzrost przeciętnego zatrudnienia odnotowano w sekcjach: transport i gospodarka magazynowa (o 5,8%), informacja i komunikacja (o 2,4%), działalność profesjonalna, naukowa i techniczna (o 1,1%), administrowanie i działalność wspierająca (o 1,0%), budownictwo (o 0,4%). Natomiast spadek przeciętnego zatrudnienia wystąpił w sekcjach: obsługa rynku nieruchomości (o 0,4%), przemysł (o 0,3%), zakwaterowanie i gastronomia (o 0,2%), handel; naprawa pojazdów samochodowych (o 0,1%).

W stosunku do maja 2022 r. spadek przeciętnego zatrudnienia odnotowano w sekcjach: budownictwo (o 31,6%), administrowanie i działalność wspierająca (o 13,3%), obsługa rynku nieruchomości (o 9,7%), handel; naprawa pojazdów samochodowych (o 4,6%). Wzrost przeciętnego zatrudnienia wystąpił w sekcjach: działalność profesjonalna, naukowa i techniczna (o 6,5%), zakwaterowanie i gastronomia (o 5,6%), informacja i komunikacja (o 5,1%), przemysł (o 2,3%), transport i gospodarka magazynowa (o 2,1%).

### Struktura przeciętnego zatrudnienia według sekcji PKD w maju 2023 r.



■ Przemysł ■ Handel; naprawa pojazdów samochodowych ■ Administrowanie i działalność wspierająca  
■ Transport i gospodarka magazynowa ■ Budownictwo ■ Działalność profesjonalna, naukowa i techniczna  
■ Informacja i komunikacja ■ Obsługa rynku nieruchomości ■ Zakwaterowanie i gastronomia  
■ Pozostałe sekcje

### Bezrobocie rejestrowane

W końcu maja 2023 r. liczba zarejestrowanych bezrobotnych wyniosła 1768 osób i była o 71 osób, tj. o 3,9% mniejsza niż w końcu kwietnia 2023 r. oraz o 4 osoby, tj. o 0,2% mniejsza niż w analogicznym okresie 2022 r.

Liczba zarejestrowanych bezrobotnych kobiet wyniosła 908, co stanowiło 51,4% ogółu bezrobotnych (przed miesiącem 50,7%, a przed rokiem 50,6%) i 4,1% bezrobotnych kobiet w województwie warmińsko-mazurskim. W stosunku do kwietnia 2023 r. liczba bezrobotnych kobiet zmniejszyła się o 25 osób, tj. o 2,7%, a w stosunku do maja 2022 r. zwiększyła się o 11 osób, tj. o 1,2%.

W końcu maja 2023 r. stopa bezrobocia rejestrowanego wynosiła, podobnie jak przed rokiem, 2,0% (przed miesiącem 2,1%), w województwie warmińsko-mazurskim kształtowała się na poziomie 8,6% (8,9% przed miesiącem, a przed rokiem 8,4%), natomiast w kraju na poziomie 5,1% (5,2% przed miesiącem, a przed rokiem 5,4%).

W maju 2023 r. w urzędach pracy zarejestrowano 357 osób bezrobotnych (334 w kwietniu 2023 r., a 336 w maju 2022 r.). Bezrobotni zarejestrowani stanowili 7,3% ogółu zarejestrowanych bezrobotnych w województwie.

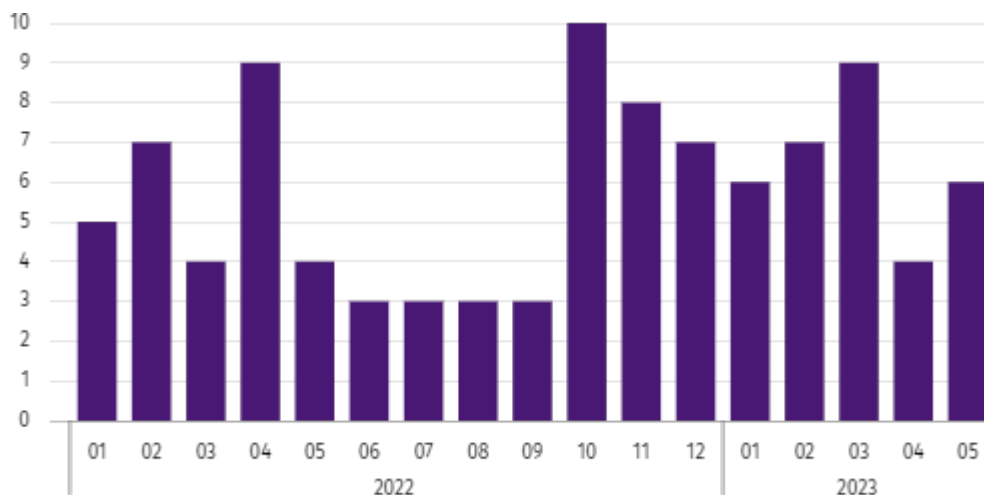
Liczba osób rejestrujących się po raz pierwszy wyniosła 89 (przed miesiącem 77), co stanowiło 24,9% ogółu bezrobotnych, którzy zarejestrowali się w maju 2023 r. oraz 9,5% zarejestrowanych po raz pierwszy w województwie. Udział osób zwolnionych z przyczyn dotyczących zakładu pracy wśród bezrobotnych zarejestrowanych w maju 2023 r. wyniósł 6,4% (w województwie warmińsko-mazurskim 4,5%), przed miesiącem 6,3%, a przed rokiem 4,2%.

W maju 2023 r. z ewidencji bezrobotnych wyrejestrowano 428 osób (342 w kwietniu 2023 r., a 442 w maju 2022 r.), co stanowiło 6,8% wyrejestrowanych z ewidencji bezrobotnych w województwie warmińsko-mazurskim. Spośród wyrejestrowanych bezrobotnych 173 osoby podjęły pracę. Ponadto 76 osób utraciło status bezrobotnego w wyniku niepotwierdzenia gotowości do podjęcia pracy. Przyczyną skreślenia z ewidencji było również rozpoczęcie szkolenia lub stażu, nabycie praw emerytalnych lub rentowych i inne.

Prawa do zasiłku nie posiadało 1457 osób, tj. 82,4% ogółu zarejestrowanych bezrobotnych (przed rokiem 1439 osób, tj. 81,2%), natomiast 311 bezrobotnych posiadało prawo do zasiłku.

W maju 2023 r. do urzędów pracy zgłoszono 399 ofert pracy, co stanowiło 11,3% ofert pracy w województwie i w końcu tego miesiąca urzędy dysponowały ofertami pracy dla 310 osób. Na jedną ofertę pracy przypadło w końcu maja 2023 r. 6 osób (przed miesiącem 4, a przed rokiem 4), w województwie warmińsko-mazurskim 12 osób (przed miesiącem 14, a przed rokiem 11) zarejestrowanych jako bezrobotne.

### Liczba bezrobotnych na 1 ofertę pracy (stan w końcu miesiąca)



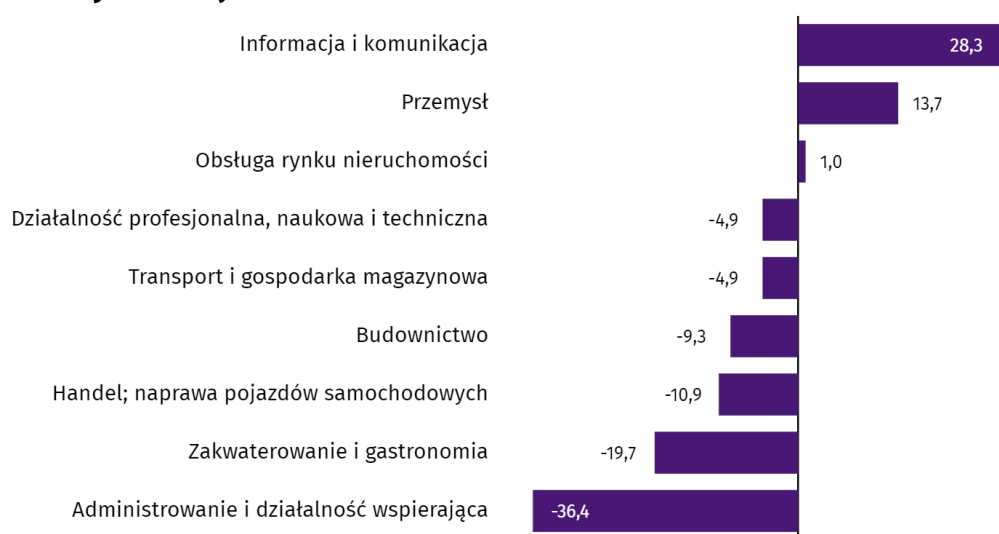
### Wynagrodzenia

Przeciętne miesięczne wynagrodzenie brutto w sektorze przedsiębiorstw w maju 2023 r. wyniosło 6388,82 zł i było o 9,6% niższe w stosunku do poprzedniego miesiąca i o 12,8% wyższe niż w analogicznym okresie 2022 r.

W porównaniu z kwietniem 2023 r. spadek przeciętnego wynagrodzenia brutto odnotowano w sekcjach: przemysł (o 18,5%), działalność profesjonalna, naukowa i techniczna (o 4,0%), administrowanie i działalność wspierająca (o 0,3%). Natomiast wzrost przeciętnego wynagrodzenia brutto wystąpił w sekcjach: informacja i komunikacja (o 8,8%), transport i gospodarka magazynowa (o 6,4%), obsługa rynku nieruchomości (o 2,2%), budownictwo (o 1,9%), handel; naprawa pojazdów samochodowych (o 0,1%), zakwaterowanie i gastronomia (o 0,1%).

W stosunku do maja 2022 r. wzrost przeciętnego wynagrodzenia brutto odnotowano w sekcjach: transport i gospodarka magazynowa (o 28,1%), obsługa rynku nieruchomości (o 22,2%), administrowanie i działalność wspierająca (o 14,2%), przemysł (o 13,2%), zakwaterowanie i gastronomia (o 11,7%), budownictwo (o 7,9%), handel; naprawa pojazdów samochodowych (o 7,5%), działalność profesjonalna, naukowa i techniczna (o 7,3%). Natomiast spadek przeciętnego wynagrodzenia brutto wystąpił w sekcji informacja i komunikacja (o 0,8%).

### **Odchylenia względne (w %) przeciętnych miesięcznych wynagrodzeń brutto w wybranych sekcjach od średniego wynagrodzenia w sektorze przedsiębiorstw w Olsztynie w maju 2023 r.**



### **Budownictwo**

Produkcja sprzedana budownictwa w maju 2023 r. wyniosła (w cenach bieżących) 63,3 mln zł i w stosunku do kwietnia 2023 r. była mniejsza o 1,7%, a w stosunku do analogicznego okresu ubiegłego roku zmniejszyła się o 28,9%.

W okresie styczeń–maj 2023 r. produkcja sprzedana budownictwa osiągnęła wartość 313,1 mln zł, tj. o 27,8% mniejszą niż w analogicznym okresie 2022 r.

Produkcja budowlano-montażowa w maju 2023 r. ukształtowała się na poziomie 35,1 mln zł (w cenach bieżących) i stanowiła 55,4% produkcji sprzedanej budownictwa. W stosunku do poprzedniego miesiąca produkcja budowlano-montażowa zmniejszyła się o 4,5%, a w porównaniu z majem 2022 r. była mniejsza o 0,9%.

W okresie styczeń–maj 2023 r. produkcja budowlano-montażowa ukształtowała się na poziomie 167,6 mln zł i stanowiła 53,5% produkcji sprzedanej budownictwa (przed rokiem 37,1%). W porównaniu z analogicznym okresem ubiegłego roku produkcja budowlano-montażowa była większa o 4,2%.

Wzrost produkcji w stosunku do analogicznego okresu 2022 r. wystąpił w podmiotach zajmujących się budową budynków (o 57,2%), natomiast spadek produkcji odnotowano w jednostkach zajmujących się budową obiektów inżynierii lądowej i wodnej oraz robotami budowlanymi specjalistycznymi (po 100,0%).

Wydajność pracy, mierzona produkcją na 1 zatrudnionego w budownictwie, w maju 2023 r. wyniosła 46,1 tys. zł i była o 2,2% niższa niż przed miesiącem i o 3,9% wyższa niż w maju 2022 r.

## Handel

Sprzedaż detaliczna zrealizowana przez przedsiębiorstwa handlowe i niehandlowe w maju 2023 r. (w cenach bieżących) była o 8,2% większa niż w kwietniu 2023 r. oraz o 21,2% wyższa w odniesieniu do maja 2022 r.

W porównaniu z kwietniem 2023 r. większa była sprzedaż prasy, książek, pozostała sprzedaż w wyspecjalizowanych sklepach (o 18,7%), sprzedaż pojazdów samochodowych, motocykli, części (o 18,4%), sprzedaż w grupie "pozostałe" (o 7,9%). Natomiast mniejsza była sprzedaż mebli, rtv, agd (o 1,0%), sprzedaż żywności, napojów i wyrobów tytoniowych (o 0,7%).

W stosunku do maja 2022 r. większa była sprzedaż pojazdów samochodowych, motocykli, części (o 39,5%), sprzedaż w grupie "pozostałe" (o 20,3%), sprzedaż żywności, napojów i wyrobów tytoniowych (o 20,0%). Natomiast zmniejszyła się sprzedaż mebli, rtv, agd (o 54,1%).

W okresie styczeń–maj 2023 r. w porównaniu z analogicznym okresem 2022 r. sprzedaż detaliczna zwiększyła się o 18,4%.

Sprzedaż hurtowa w przedsiębiorstwach handlowych w maju 2023 r. (w cenach bieżących) była o 18,5% większa w stosunku do poprzedniego miesiąca oraz o 1,4% wyższa w odniesieniu do maja 2022 r., a w przedsiębiorstwach hurtowych była odpowiednio wyższa o 16,4% i o 1,2%.

W okresie styczeń–maj 2023 r. jednostki handlowe zrealizowały sprzedaż hurtową o 0,5% mniejszą niż przed rokiem, a przedsiębiorstwa hurtowe niższą o 2,6%.

## Przemysł

Produkcja sprzedana przemysłu w maju 2023 r. wyniosła (w cenach bieżących) 788,8 mln zł i była (w cenach stałych) mniejsza w stosunku do analogicznego miesiąca 2022 r. o 5,3%. W stosunku do maja 2022 r. odnotowano spadek produkcji sprzedanej w przetwórstwie przemysłowym o 6,8%.

W okresie styczeń–maj 2023 r. produkcja sprzedana przemysłu wyniosła 4068,1 mln zł (w cenach bieżących) i była (w cenach stałych) niższa o 3,7% od osiągniętej w analogicznym okresie 2022 r. W przetwórstwie przemysłowym odnotowano spadek produkcji o 5,8%.

Wśród działów zaliczanych do przetwórstwa przemysłowego spadek sprzedaży wystąpił m.in. w: produkcji mebli (o 45,8%), produkcji maszyn i urządzeń (o 39,9%), produkcji wyrobów z pozostałych mineralnych surowców niemetalicznych (o 20,9%), produkcji wyrobów z drewna, korka, słomy i wikliny (o 1,8%). Wzrost sprzedaży odnotowano m.in. w naprawie, konserwacji i instalowaniu maszyn i urządzeń (o 57,1%), poligrafii i reprodukcji zapisanych nośników informacji (o 5,6%).

Wydajność pracy w przemyśle, mierzona wartością produkcji sprzedanej na 1 zatrudnionego, w okresie styczeń–maj 2023 r. wyniosła 349,3 tys. zł (w cenach bieżących) i była – licząc w cenach stałych – o 6,1% niższa niż przed rokiem.

## Budownictwo mieszkaniowe

Według wstępnych danych, w Olsztynie w maju 2023 r. nie przekazano do użytkowania mieszkań (przed rokiem 239).

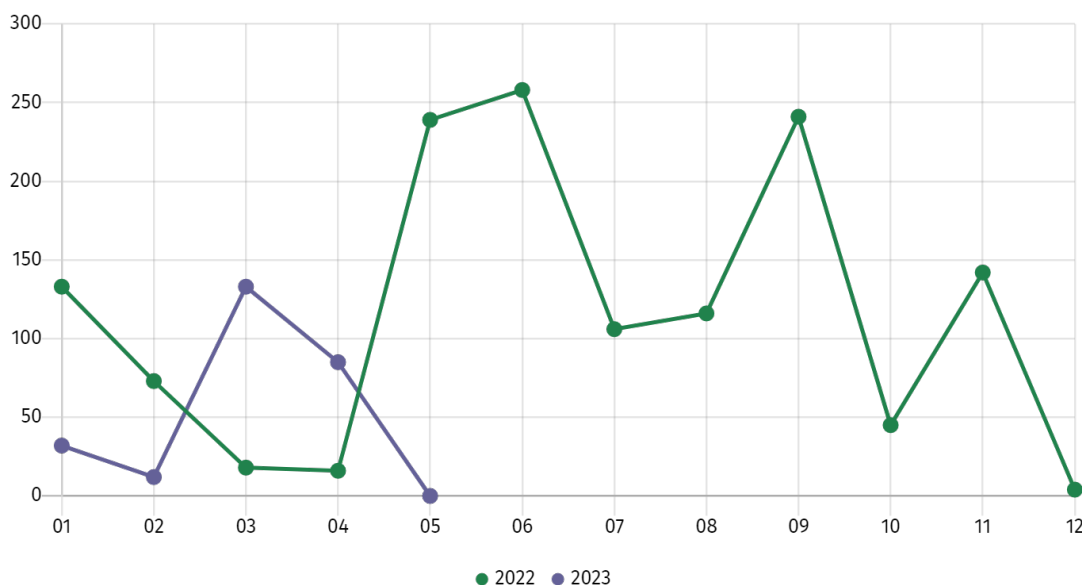
W okresie styczeń–maj 2023 r. oddano do użytkowania 262 mieszkania (o 45,3% mniej niż w analogicznym okresie 2022 r.), a w województwie warmińsko-mazurskim 2445 mieszkań, tj. o 9,5% mniej niż w okresie styczeń–maj 2022 r. Spadek liczby oddanych mieszkań odnotowano w budownictwie przeznaczonym na sprzedaż lub wynajem z 462 do 246, tj. o 46,8% mniej, w budownictwie indywidualnym z 17 do 16, tj. o 5,9% mniej.

W okresie styczeń–maj 2023 r. rozpoczęto budowę 137 mieszkań (o 66,6% mniej niż w analogicznym okresie 2022 r.), z czego: 125 w budownictwie przeznaczonym na sprzedaż lub wynajem, 12 w budownictwie indywidualnym.

W okresie styczeń–maj 2023 r. liczba mieszkań, na budowę których wydano pozwolenia lub dla których dokonano zgłoszenia z projektem budowlanym wyniosła 132 (o 74,0% mniej niż w analogicznym okresie 2022 r.), w tym 7 mieszkań w budynkach realizowanych przez inwestorów indywidualnych.

Przeciętna powierzchnia mieszkania oddanego do użytkowania w okresie styczeń–maj 2023 r. wyniosła 69,5 m<sup>2</sup> i zwiększyła się w stosunku do analogicznego okresu 2022 r. o 8,0 m<sup>2</sup>. Przepiętna powierzchnia użytkowa w budownictwie indywidualnym wyniosła 160,8 m<sup>2</sup> (o 22,1 m<sup>2</sup> mniej niż w analogicznym okresie 2022 r.), w budownictwie przeznaczonym na sprzedaż lub wynajem – 63,6 m<sup>2</sup> (o 6,6 m<sup>2</sup> więcej).

## Mieszkania oddane do użytkowania



## Podmioty gospodarki narodowej

W końcu maja 2023 r. w rejestrze REGON na terenie Olsztyna było zarejestrowanych 25445 podmiotów gospodarki narodowej, co stanowiło 17,5% zbioru województwa warmińsko-mazurskiego. W porównaniu z kwietniem 2023 r. liczba podmiotów gospodarki narodowej zwiększyła się o 30 (tj. o 0,1%), a w stosunku do maja 2022 r. wzrosła o 476 (tj. o 1,9%).

Według stanu w końcu maja br. do rejestru REGON wpisanych było 8876 osób prawnych i jednostek organizacyjnych niemających osobowości prawnej, w tym 3771 spółek handlowych. Liczba tych podmiotów wzrosła w stosunku do poprzedniego miesiąca odpowiednio o 0,2% i 0,5%, natomiast w skali roku odpowiednio o 2,7% i 4,8%.

Liczba zarejestrowanych osób fizycznych prowadzących działalność gospodarczą według stanu w końcu maja 2023 r. wyniosła 16569 i w porównaniu z kwietniem 2023 r. była wyższa o 0,1%, a w stosunku do analogicznego okresu poprzedniego roku wzrosła o 1,5%.

W Olsztynie, w maju 2023 r., najwięcej było podmiotów zajmujących się: handlem; naprawą pojazdów samochodowych (16,3% ogółu zarejestrowanych jednostek), działalnością profesjonalną, naukową i techniczną (13,2%) oraz budownictwem (10,1%).

W porównaniu z kwietniem 2023 r. liczba podmiotów zwiększyła się m.in. w sekcjach: dostawa wody; gospodarowanie ściekami i odpadami; rekultywacja (o 1,8%), informacja i komunikacja (o 0,9%), działalność finansowa i ubezpieczeniowa (o 0,7%), rolnictwo, leśnictwo, łowiectwo i rybactwo (o 0,6%), zakwaterowanie i gastronomia (o 0,6%), edukacja (o 0,3%), obsługa rynku nieruchomości (o 0,2%), opieka zdrowotna i pomoc społeczna (o 0,2%), handel; naprawa pojazdów samochodowych (o 0,2%). Spadła natomiast liczba podmiotów w sekcjach: działalność związana z kulturą, rozrywką i rekreacją (o 0,7%), wytwarzanie i zaopatrywanie w energię elektryczną, gaz, parę wodną i gorącą wodę (o 0,5%), przetwórstwo przemysłowe (o 0,5%), budownictwo (o 0,2%), transport i gospodarka magazynowa (o 0,1%).

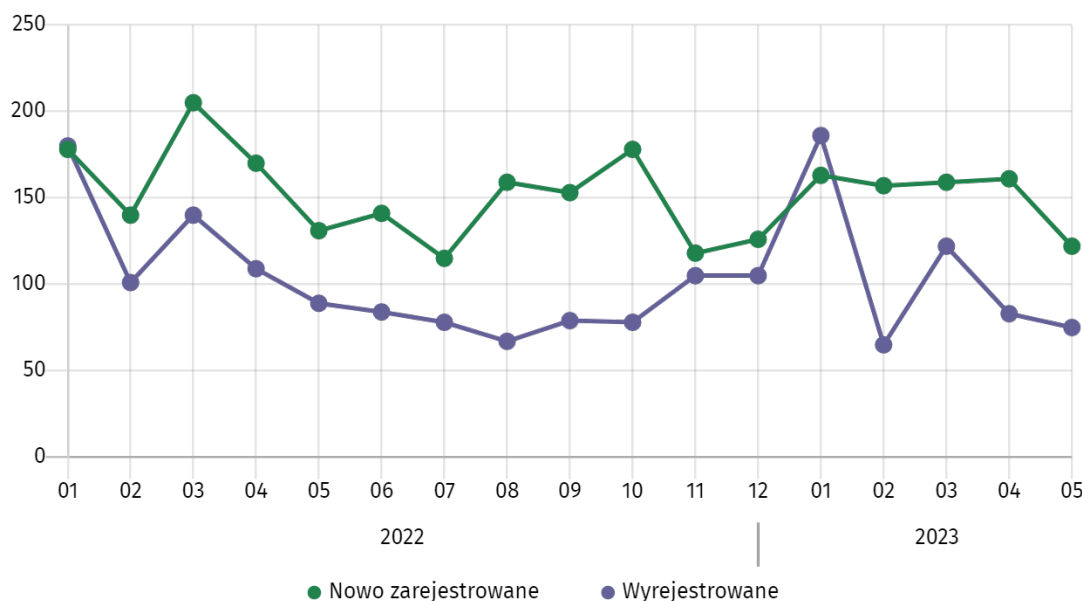
W stosunku do maja 2022 r. wzrost liczby podmiotów odnotowano w sekcjach: rolnictwo, leśnictwo, łowiectwo i rybactwo (o 9,6%), informacja i komunikacja (o 9,2%), działalność finansowa i ubezpieczeniowa (o 4,2%), wytwarzanie i zaopatrywanie w energię elektryczną, gaz, parę wodną i gorącą wodę (o 4,0%), budownictwo (o 3,8%), przetwórstwo przemysłowe (o 3,0%), zakwaterowanie i gastronomia (o 2,8%), pozostała działalność usługowa (o 2,1%), działalność profesjonalna, naukowa i techniczna (o 1,8%), administrowanie i działalność wspierająca (o 1,6%), opieka zdrowotna i pomoc społeczna (o 1,2%), edukacja (o 0,8%), obsługa rynku nieruchomości (o 0,5%). Natomiast spadek liczby podmiotów odnotowano w sekcjach: górnictwo i wydobywanie (o 6,7%), działalność związana z kulturą, rozrywką i rekreacją (o 1,6%), transport i gospodarka magazynowa (o 1,4%).

W maju 2023 r. do rejestru REGON wpisane zostały 122 nowe podmioty, tj. o 24,2% mniej niż w poprzednim miesiącu. Wśród nowo zarejestrowanych podmiotów przeważały osoby fizyczne prowadzące działalność gospodarczą – 85 (o 19,0% mniej niż w kwietniu 2023 r.). Liczba nowo zarejestrowanych spółek handlowych była większa niż przed miesiącem o 18,2%, w tym spółek z ograniczoną odpowiedzialnością – większa o 9,5%.

W maju 2023 r. wykreślono z rejestru REGON 75 podmiotów (wobec 83 w poprzednim miesiącu), w tym 61 osób fizycznych prowadzących działalność gospodarczą (o 1,6% mniej).

Według stanu w końcu maja 2023 r. w rejestrze REGON 3294 podmioty miały zawieszoną działalność (o 0,2% mniej niż przed miesiącem). Zdecydowaną większość stanowiły osoby fizyczne prowadzące działalność gospodarczą (91,4%).

## Podmioty nowo zarejestrowane i wyrejestrowane



**Tablica 1. Wybrane dane o Olsztynie**

WYSZCZEGÓLNIENIE		01	02	03	04	05	06	07	08	09	10	11	12
Bezrobotni zarejestrowani (w tys.; stan w końcu okresu)	2022	2,1	2,0	1,9	1,9	1,8	1,7	1,7	1,7	1,7	1,7	1,7	1,7
	2023	1,8	1,9	1,8	1,8	1,8							
Stopa bezrobocia <sup>a</sup> (w %; stan w końcu okresu)	2022	2,4	2,3	2,2	2,1	2,0	2,0	2,0	1,9	2,0	1,9	2,0	2,0
	2023	2,1	2,2	2,1	2,1	2,0							
Oferty pracy <sup>b</sup> (w ciągu miesiąca)	2022	492	339	749	241	512	515	578	512	358	243	332	445
	2023	388	271	406	423	399							
Liczba bezrobotnych na 1 ofertę pracy <sup>b</sup> (stan w końcu okresu)	2022	5	7	4	9	4	3	3	3	3	10	8	7
	2023	6	7	9	4	6							
Przeciętne zatrudnienie w sektorze przedsiębiorstw <sup>c</sup> (w tys. osób)	2022	26,7	27,0	27,3	27,3	27,1	27,1	27,3	27,4	27,4	27,5	27,6	27,5
	2023	26,2	26,0	26,3	26,2	26,3							
poprzedni miesiąc=100	2022	100,7	101,2	100,8	99,9	99,5	100,0	100,6	100,3	100,1	100,3	100,3	99,8
	2023	95,1	99,4	100,9	99,9	100,4							
analogiczny miesiąc poprzedniego roku=100	2022	101,1	101,4	102,2	102,0	101,4	101,6	102,3	102,4	103,8	103,7	103,9	103,7
	2023	98,0	96,2	96,3	96,3	97,1							
Przeciętne miesięczne wynagrodzenia brutto w sektorze przedsiębiorstw <sup>c</sup> (w zł)	2022	6380,59	5397,66	6133,32	6298,72	5664,79	5958,85	5858,01	5775,81	6021,28	5833,48	5777,56	6597,78
	2023	7299,76	5953,10	6519,44	7068,91	6388,82							
poprzedni miesiąc=100	2022	104,4	84,6	113,6	102,7	89,9	105,2	98,3	98,6	104,3	96,9	99,0	114,2
	2023	110,6	81,6	109,5	108,4	90,4							
analogiczny miesiąc poprzedniego roku=100	2022	110,4	109,9	116,8	124,1	104,7	113,3	109,1	108,0	110,9	107,8	108,4	108,0
	2023	114,4	110,3	106,3	112,2	112,8							
Mieszkania oddane do użytkowania (od początku roku)	2022	133	206	224	240	479	737	843	959	1200	1245	1387	1391
	2023	32	44	177	262	262							
analogiczny okres poprzedniego roku=100	2022	1330,0	152,6	92,2	62,7	123,5	164,9	173,8	194,9	178,8	184,4	188,7	173,4
	2023	24,1	21,4	79,0	109,2	54,7							

WYSZCZEGÓLNIENIE		01	02	03	04	05	06	07	08	09	10	11	12
Produkcja sprzedana przemysłu <sup>c</sup> (w cenach stałych):													
analogiczny miesiąc poprzedniego roku=100	2022	103,4	112,6	109,7	106,1	105,0	101,2	96,1	102,7	102,5	105,3	99,3	96,9
	2023	94,8	95,8	96,7	94,6	94,7							
Produkcja budowlano-montażowa <sup>c</sup> (w cenach bieżących):													
poprzedni miesiąc=100	2022	31,4	110,0	170,7	100,3	98,7	97,7	113,3	93,0	113,1	88,2	95,6	143,2
	2023	37,7	147,2	145,4	91,5	95,5							
analogiczny miesiąc poprzedniego roku=100	2022	72,1	64,2	79,5	83,0	78,6	82,6	103,8	129,3	109,5	98,8	75,9	82,0
	2023	98,4	131,8	112,2	102,3	99,1							
Sprzedaż detaliczna towarów <sup>c</sup> (w cenach bieżących):													
poprzedni miesiąc=100	2022	75,6	97,5	127,1	98,6	99,1	105,1	100,0	96,7	104,9	100,3	94,9	115,3
	2023	85,4	108,7	118,1	87,3	108,2							
analogiczny miesiąc poprzedniego roku=100	2022	98,0	90,8	90,6	99,8	93,6	96,2	91,9	95,7	103,4	106,2	96,7	107,1
	2023	120,9	134,8	125,3	111,0	121,2							
Podmioty gospodarki narodowej <sup>d</sup> (stan w końcu okresu)	2022	24836	24852	24900	24943	24969	25017	25039	25126	25189	25280	25273	25276
	2023	25219	25306	25339	25415	25445							
w tym:													
spółki handlowe	2022	3522	3530	3561	3582	3598	3608	3630	3643	3659	3675	3684	3683
	2023	3696	3723	3738	3752	3771							
osoby fizyczne prowadzące działalność gospodarczą	2022	16266	16278	16294	16320	16330	16369	16366	16430	16479	16551	16540	16542
	2023	16486	16526	16522	16557	16569							

a Stopę bezrobocia podaje się z uwzględnieniem pracujących w gospodarstwach indywidualnych w rolnictwie (będących składową cywilnej ludności aktywnej zawodowo) wyszacowanych na podstawie administracyjnych źródeł danych. b W przedsiębiorstwach, w których liczba pracujących przekracza 9 osób. c W rejestrze REGON, bez osób prowadzących gospodarstwa indywidualne w rolnictwie.

Dane wygenerowano według stanu na dzień 2023.06.28.

**Tablica 2. Wybrane dane o miastach w maju 2023 r.**

WYSZCZEGÓLNIENIE	Białystok	Bydgoszcz	Gdańsk	Gorzów Wielkopolski	Katowice	Kielce	Kraków	Lublin	Łódź	Olsztyn	Opole	Poznań	Rzeszów	Szczecin	Toruń	Warszawa	Wrocław	Zielona Góra
Bezrobotni zarejestrowani	6,9	3,7	6,4	1,3	2,4	4,7	11,2	8,3	15,9	1,8	2,3	3,8	5,4	6,1	3,0	19,8	6,5	2,0
Stopa bezrobocia <sup>a</sup> (w %; stan w końcu okresu)	5,2	2,3	2,5	2,4	1,1	4,5	2,1	4,5	4,5	2,0	2,9	1,0	4,2	3,2	3,2	1,4	1,6	2,8
Oferty pracy (w ciągu miesiąca)	388	750	1641	367	907	423	1860	678	1683	399	597	561	713	2287	360	4181	1685	283
Liczba bezrobotnych na 1 ofertę pracy	22	11	7	5	3	12	4	16	22	6	4	9	11	13	9	9	4	5
Przeciętne zatrudnienie w sektorze przedsiębiorstw <sup>b</sup> (w tys. osób)	39,6	56,5	117,0	20,1	128,2	33,1	243,7	72,5	138,1	26,3	29,2	173,9	43,9	54,8	37,4	1131,7	195,4	23,9
poprzedni miesiąc=100	99,5	100,0	100,3	100,3	100,3	99,8	99,9	100,1	99,7	100,4	100,2	99,8	99,8	99,6	100,2	99,9	99,7	100,0
analogiczny miesiąc poprzedniego roku=100	102,4	94,6	103,8	95,7	102,7	93,9	103,9	102,9	99,1	97,1	107,2	102,1	102,1	98,6	102,5	101,6	103,1	96,9
Przeciętne miesięczne wynagrodzenia brutto w sektorze przedsiębiorstw <sup>b</sup>	6000,77	6682,74	8943,29	6225,43	8267,17	6057,01	8987,17	6383,10	6665,41	6388,82	6892,19	8659,07	6774,47	7327,37	6679,40	8717,42	7813,97	6769,29
poprzedni miesiąc=100	99,7	99,4	99,5	104,2	93,6	103,1	95,3	95,0	99,2	90,4	98,4	107,7	94,0	98,3	98,7	95,1	96,9	100,3
analogiczny miesiąc poprzedniego roku=100	112,2	111,4	114,2	115,6	117,3	110,2	115,2	114,5	112,2	112,8	112,9	115,1	112,7	112,7	111,1	111,4	113,2	111,3
Mieszkania oddane do użytkowania (od początku roku)	1274	857	1574	295	671	784	3765	1445	1413	262	236	2039	615	1056	996	6269	2749	206
analogiczny okres poprzedniego roku=100	156,9	286,6	80,8	122,4	98,7	118,6	89,5	208,5	54,8	54,7	70,9	99,0	66,3	104,0	112,5	126,7	99,8	32,0
Produkcja sprzedana przemysłu <sup>b</sup> (w cenach stałych):																		
analogiczny miesiąc poprzedniego roku=100	89,4	96,8	51,8	91,5	102,6	96,0	99,7	101,7	100,9	94,7	99,5	96,8	.	100,3	97,1	86,3	105,3	96,4

WYSZCZEGÓLNIENIE	Białystok	Bydgoszcz	Gdańsk	Gorzów Wielkopolski	Katowice	Kielce	Kraków	Lublin	Łódź	Olsztyn	Opole	Poznań	Rzeszów	Szczecin	Toruń	Warszawa	Wrocław	Zielona Góra	
Produkcja budowlano-montażowa <sup>b</sup> (w cenach bieżących):																			
poprzedni miesiąc=100	99,9	100,9	89,6	111,2	89,1	100,0	119,3	122,9	111,6	95,5	104,4	104,6	154,0	102,5	82,2	112,3	113,8	97,9	
analogiczny miesiąc poprzedniego roku=100	172,4	87,8	75,2	70,7	175,0	119,0	108,5	161,9	101,9	99,1	107,9	89,3	229,5	101,1	89,1	105,7	108,6	64,9	
Sprzedaż detaliczna towarów <sup>b</sup> (w cenach bieżących):																			
poprzedni miesiąc=100	107,1	89,1	98,4	99,1	103,2	98,1	102,4	98,2	103,2	108,2	109,1	93,9	99,6	109,7	114,3	97,6	92,7	107,5	
analogiczny miesiąc poprzedniego roku=100	94,5	95,5	89,7	96,4	126,9	87,7	96,5	123,6	110,2	121,2	103,9	96,7	92,8	219,9	96,9	98,4	106,3	114,5	
Podmioty gospodarki narodowej <sup>c</sup> (stan w końcu okresu)	41097	45777	93086	18517	54046	31008	171460	52530	102676	25445	23494	128135	34578	74539	28591	536207	144536	24604	
w tym:																			
spółki handlowe	6368	6936	14419	2159	14206	4247	36689	9353	15606	3771	3343	30782	7336	10774	4557	171583	33673	3986	
osoby fizyczne prowadzące działalność gospodarczą	29058	30010	63484	12769	30788	21038	108106	35375	70448	16569	14957	78095	21429	51438	18850	294252	88292	16558	

a Stopę bezrobocia podaje się z uwzględnieniem pracujących w gospodarstwach indywidualnych w rolnictwie (będących składową cywilnej ludności aktywnej zawodowo) wyszacowanych na podstawie administracyjnych źródeł danych. b W przedsiębiorstwach, w których liczba pracujących przekracza 9 osób. c W rejestrze REGON, bez osób prowadzących gospodarstwa indywidualne w rolnictwie.

W przypadku cytowania danych Głównego Urzędu Statystycznego prosimy o zamieszczenie informacji: „Źródło danych GUS”, a w przypadku publikowania obliczeń dokonanych na danych opublikowanych przez GUS prosimy o zamieszczenie informacji: „Opracowanie własne na podstawie danych GUS”.

Opracowanie merytoryczne:  
**Urząd Statystyczny w Olsztynie**

**Dyrektor Marek Morze**  
Tel.: 89 524 36 66

Rozpowszechnianie:  
**Warmińsko-Mazurski Ośrodek Badań Regionalnych**

**Agnieszka Wobolewicz**  
Tel.: 89 524 36 16

#### Obsługa mediów

Tel.: 89 524 36 14

**e-mail: [J.Balcerzak@stat.gov.pl](mailto:J.Balcerzak@stat.gov.pl)**

 [olsztyn.stat.gov.pl](http://olsztyn.stat.gov.pl)

 [@Olsztyn\\_STAT](https://twitter.com/Olsztyn_STAT)

 [@UrządStatystycznyOlsztyn](https://www.facebook.com/UrządStatystycznyOlsztyn)

 [gus\\_stat](https://www.instagram.com/gus_stat)

 [glownyurządstatystycznygus](https://www.youtube.com/glownyurządstatystycznygus)

 [glownyurządstatystyczny](https://www.linkedin.com/company/glownyurządstatystyczny)

#### Powiązane opracowania

[Komunikaty i biuletyny](#)

#### Temat dostępny w bazach danych

[Bank Danych Lokalnych → Rynek pracy](#)

#### Ważniejsze pojęcia dostępne w słowniku

[Bezrobotni zarejestrowani](#)

[Stopa bezrobocia rejestrowanego](#)

[Przeciętne zatrudnienie](#)

[Przeciętne miesięczne wynagrodzenie brutto](#)

[Produkcja sprzedana przemysłu](#)

[Produkcja budowlano-montażowa](#)

[Sprzedaż detaliczna](#)

[Sprzedaż hurtowa](#)

[Mieszkania oddane do użytkowania](#)

[Podmiot gospodarki narodowej](#)