

Statystyka Olsztyna 6/2023

W czerwcu 2023 r. w porównaniu z analogicznym okresem 2022 r. odnotowano spadek przeciętnego zatrudnienia oraz wzrost przeciętnego miesięcznego wynagrodzenia brutto w sektorze przedsiębiorstw. Mniej było osób bezrobotnych, również stopa bezrobocia rejestrowanego była niższa. Produkcja sprzedana przemysłu była niższa niż rok wcześniej, natomiast produkcja budowlano-montażowa była wyższa. Odnotowano także wzrost sprzedaży detalicznej. Oddano do użytkowania mniej mieszkań niż przed rokiem. W rejestrze REGON zarejestrowanych było więcej podmiotów gospodarki narodowej.

Przeciętne zatrudnienie

Przeciętne zatrudnienie w sektorze przedsiębiorstw w czerwcu 2023 r. wyniosło 26,3 tys. osób (w przeliczeniu na etaty) i było o 33 osoby, tj. o 0,1% mniejsze niż w maju 2023 r. oraz o 0,8 tys. osób, tj. o 3,0% mniejsze niż w czerwcu 2022 r.

W porównaniu z majem 2023 r. spadek przeciętnego zatrudnienia odnotowano w sekcjach: budownictwo, przemysł oraz zakwaterowanie i gastronomia (po 0,5%), działalność profesjonalna, naukowa i techniczna (o 0,3%), obsługa rynku nieruchomości (o 0,1%). Natomiast wzrost przeciętnego zatrudnienia wystąpił w sekcjach: administrowanie i działalność wspierająca (o 1,3%), informacja i komunikacja (o 0,7%), handel; naprawa pojazdów samochodowych (o 0,2%), transport i gospodarka magazynowa (o 0,1%).

W stosunku do czerwca 2022 r. spadek przeciętnego zatrudnienia odnotowano w sekcjach: budownictwo (o 34,9%), administrowanie i działalność wspierająca (o 10,1%), obsługa rynku nieruchomości (o 8,2%), zakwaterowanie i gastronomia (o 5,4%), handel; naprawa pojazdów samochodowych (o 2,8%). Wzrost przeciętnego zatrudnienia wystąpił w sekcjach: informacja i komunikacja (o 6,5%), działalność profesjonalna, naukowa i techniczna (o 6,2%), transport i gospodarka magazynowa (o 2,8%), przemysł (o 1,6%).

Struktura przeciętnego zatrudnienia według sekcji PKD w czerwcu 2023 r.



Bezrobocie rejestrowane

W końcu czerwca 2023 r. liczba zarejestrowanych bezrobotnych wyniosła 1708 osób i była o 60 osób, tj. o 3,4% mniejsza niż w końcu maja 2023 r. oraz o 2 osoby, tj. o 0,1% mniejsza niż w analogicznym okresie 2022 r.

Liczba zarejestrowanych bezrobotnych kobiet wyniosła 886, co stanowiło 51,9% ogółu bezrobotnych (przed miesiącem 51,4%, a przed rokiem 51,6%) i 4,2% bezrobotnych kobiet w województwie warmińsko-mazurskim. W stosunku do maja 2023 r. liczba bezrobotnych kobiet zmniejszyła się o 22 osoby, tj. o 2,4%, a w stosunku do czerwca 2022 r. zwiększyła się o 3 osoby, tj. o 0,3%.

W końcu czerwca 2023 r. stopa bezrobocia rejestrowanego wynosiła 1,9% (2,0% przed miesiącem, jak i przed rokiem), w województwie warmińsko-mazurskim kształtowała się na poziomie 8,3% (8,6% przed miesiącem, a przed rokiem 8,1%), natomiast w kraju na poziomie 5,0% (5,1% przed miesiącem, a przed rokiem 5,2%).

W czerwcu 2023 r. w urzędach pracy zarejestrowano 340 osób bezrobotnych (357 w maju 2023 r., a 362 w czerwcu 2022 r.). Bezrobotni zarejestrowani stanowili 7,3% ogółu zarejestrowanych bezrobotnych w województwie.

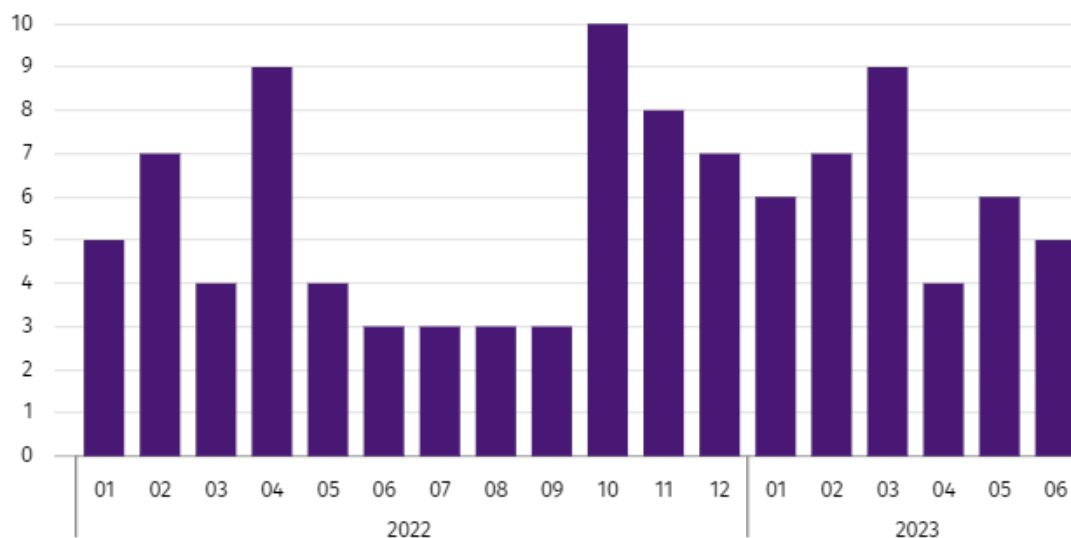
Liczba osób rejestrujących się po raz pierwszy wyniosła 102 (przed miesiącem 89), co stanowiło 30,0% ogółu bezrobotnych, którzy zarejestrowali się w czerwcu 2023 r. oraz 12,7% zarejestrowanych po raz pierwszy w województwie. Udział osób zwolnionych z przyczyn dotyczących zakładu pracy wśród bezrobotnych zarejestrowanych w czerwcu 2023 r. wyniósł 2,9% (w województwie 3,7%), przed miesiącem 6,4%, a przed rokiem 3,0%.

W czerwcu 2023 r. z ewidencji bezrobotnych wyrejestrowano 400 osób (428 w maju 2023 r., a 424 w czerwcu 2022 r.), co stanowiło 6,4% wyrejestrowanych z ewidencji bezrobotnych w województwie. Spośród wyrejestrowanych bezrobotnych 168 osób podjęło pracę. Ponadto 60 osób utraciło status bezrobotnego w wyniku niepotwierdzenia gotowości do podjęcia pracy. Przyczyną skreślenia z ewidencji było również rozpoczęcie szkolenia lub stażu, nabycie praw emerytalnych lub rentowych i inne.

Prawa do zasiłku nie posiadało 1391 osób, tj. 81,4% ogółu zarejestrowanych bezrobotnych (przed rokiem 1399 osób, tj. 81,8%), natomiast 317 bezrobotnych posiadało prawo do zasiłku.

W czerwcu 2023 r. do urzędów pracy zgłoszono 312 ofert pracy, co stanowiło 8,4% ofert pracy w warmińsko-mazurskim i w końcu tego miesiąca urzędy dysponowały ofertami pracy dla 329 osób. Na jedną ofertę pracy przypadało w końcu czerwca 2023 r. 5 osób (przed miesiącem 6, a przed rokiem 3), w województwie warmińsko-mazurskim, podobnie jak przed rokiem, 11 osób (przed miesiącem 12) zarejestrowanych jako bezrobotne.

Liczba bezrobotnych na 1 ofertę pracy (stan w końcu miesiąca)



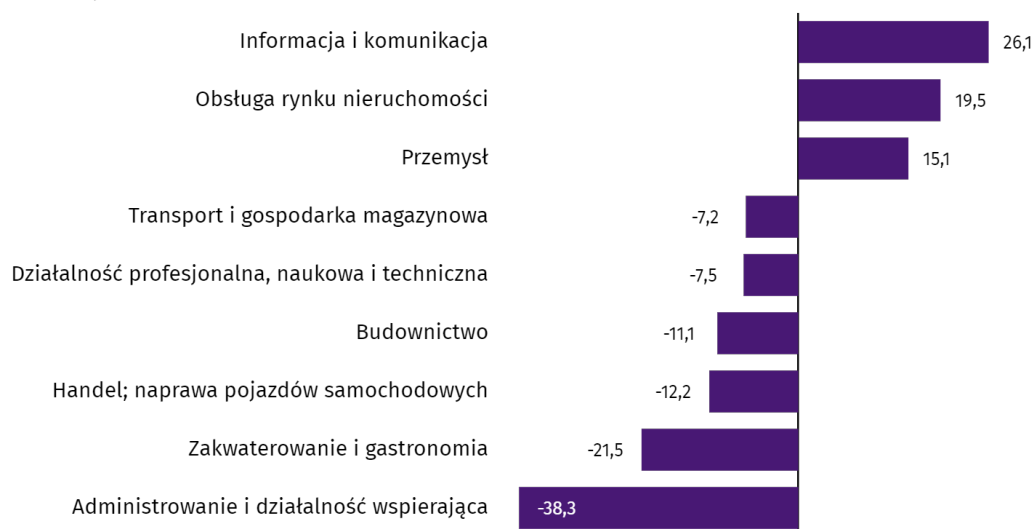
Wynagrodzenia

Przeciętne miesięczne wynagrodzenie brutto w sektorze przedsiębiorstw w czerwcu 2023 r. wyniosło 6659,94 zł i było o 4,2% wyższe w stosunku do poprzedniego miesiąca i o 11,8% wyższe niż w analogicznym okresie 2022 r.

W porównaniu z majem 2023 r. wzrost przeciętnego wynagrodzenia brutto odnotowano w sekcjach: obsługa rynku nieruchomości (o 23,4%), przemysł (o 5,5%), handel; naprawa pojazdów samochodowych (o 2,6%), informacja i komunikacja (o 2,4%), budownictwo (o 2,2%), zakwaterowanie i gastronomia (o 1,9%), transport i gospodarka magazynowa (o 1,8%), działalność profesjonalna, naukowa i techniczna (o 1,4%), administrowanie i działalność wspierająca (o 1,1%).

W stosunku do czerwca 2022 r. wzrost przeciętnego wynagrodzenia brutto odnotowano w sekcjach: obsługa rynku nieruchomości (o 46,8%), transport i gospodarka magazynowa (o 22,0%), zakwaterowanie i gastronomia (o 16,5%), administrowanie i działalność wspierająca (o 13,6%), przemysł (o 10,3%), handel; naprawa pojazdów samochodowych (o 9,9%), działalność profesjonalna, naukowa i techniczna (o 8,0%), budownictwo (o 4,5%). Natomiast spadek przeciętnego wynagrodzenia brutto wystąpił w sekcji informacja i komunikacja (o 6,0%).

Odchylenia względne (w %) przeciętnych miesięcznych wynagrodzeń brutto w wybranych sekcjach od średniego wynagrodzenia w sektorze przedsiębiorstw w Olsztynie w czerwcu 2023 r.



Budownictwo

Produkcja sprzedana budownictwa w czerwcu 2023 r. wyniosła (w cenach bieżących) 78,6 mln zł i w stosunku do maja 2023 r. była większa o 24,2%, a w stosunku do analogicznego okresu ubiegłego roku zmniejszyła się o 24,2%.

W okresie styczeń–czerwiec 2023 r. produkcja sprzedana budownictwa osiągnęła wartość 396,5 mln zł, tj. o 31,2% mniejszą niż w analogicznym okresie 2022 r.

Produkcja budowlano-montażowa w czerwcu 2023 r. ukształtowała się na poziomie 40,5 mln zł (w cenach bieżących) i stanowiła 51,5% produkcji sprzedanej budownictwa. W stosunku do poprzedniego miesiąca produkcja budowlano-montażowa zwiększyła się o 15,3%, a w porównaniu z czerwcem 2022 r. była większa o 16,9%.

W okresie styczeń–czerwiec 2023 r. produkcja budowlano-montażowa ukształtowała się na poziomie 213,6 mln zł i stanowiła 53,9% produkcji sprzedanej budownictwa (przed rokiem 34,0%). W porównaniu z analogicznym okresem ubiegłego roku produkcja budowlano-montażowa była większa o 9,0%.

Wzrost produkcji w stosunku do analogicznego okresu 2022 r. wystąpił w podmiotach zajmujących się budową budynków (o 57,7%) oraz w jednostkach zajmujących się budową obiektów inżynierii lądowej i wodnej (o 51,6%), natomiast spadek produkcji odnotowano w jednostkach zajmujących się robotami budowlanymi specjalistycznymi (o 54,9%).

Wydajność pracy, mierzona produkcją na 1 zatrudnionego w budownictwie, w czerwcu 2023 r. wyniosła 57,5 tys. zł i była o 24,8% wyższa niż przed miesiącem i o 16,5% wyższa niż w czerwcu 2022 r.

Handel

Sprzedaż detaliczna zrealizowana przez przedsiębiorstwa handlowe i niehandlowe w czerwcu 2023 r. (w cenach bieżących) była o 6,3% większa niż w maju 2023 r. oraz o 22,6% wyższa w odniesieniu do czerwca 2022 r.

W porównaniu z majem 2023 r. większa była sprzedaż pojazdów samochodowych, motocykli, części (o 18,1%), sprzedaż mebli, rtv, agd (o 12,6%), sprzedaż w grupie "pozostałe" (o 0,6%), sprzedaż farmaceutyków, kosmetyków, sprzętu ortopedycznego (o 0,2%). Natomiast mniejsza była sprzedaż żywności, napojów i wyrobów tytoniowych (o 61,8%), sprzedaż prasy, książek, pozostała sprzedaż w wyspecjalizowanych sklepach (o 10,9%).

W stosunku do czerwca 2022 r. większa była sprzedaż pojazdów samochodowych, motocykli, części (o 48,7%), sprzedaż w grupie "pozostałe" (o 15,8%). Natomiast zmniejszyła się sprzedaż żywności, napojów i wyrobów tytoniowych (o 55,0%), sprzedaż mebli, rtv, agd (o 51,5%).

W okresie styczeń–czerwiec 2023 r. w porównaniu z analogicznym okresem 2022 r. sprzedaż detaliczna zwiększyła się o 17,8%.

Sprzedaż hurtowa w przedsiębiorstwach handlowych w czerwcu 2023 r. (w cenach bieżących) była o 3,2% mniejsza w stosunku do poprzedniego miesiąca oraz o 3,3% wyższa w odniesieniu do czerwca 2022 r., a w przedsiębiorstwach hurtowych była odpowiednio niższa o 1,8% i niższa o 3,3%.

W okresie styczeń–czerwiec 2023 r. jednostki handlowe zrealizowały sprzedaż hurtową o 1,2% mniejszą niż przed rokiem, natomiast przedsiębiorstwa hurtowe o 4,8% niższą.

Przemysł

Produkcja sprzedana przemysłu w czerwcu 2023 r. wyniosła (w cenach bieżących) 859,6 mln zł i była (w cenach stałych) mniejsza w stosunku do analogicznego miesiąca 2022 r. o 0,6%. W stosunku do czerwca 2022 r. odnotowano spadek produkcji sprzedanej w przetwórstwie przemysłowym o 2,3%.

W okresie styczeń–czerwiec 2023 r. produkcja sprzedana przemysłu wyniosła 4956,3 mln zł (w cenach bieżących) i była (w cenach stałych) niższa o 2,9% od osiągniętej w analogicznym okresie 2022 r. W przetwórstwie przemysłowym odnotowano spadek produkcji o 5,0%.

Wśród działań zaliczanych do przetwórstwa przemysłowego spadek sprzedaży wystąpił m.in. w produkcji mebli (o 45,0%), produkcji maszyn i urządzeń (o 29,6%), produkcji wyrobów z pozostałych mineralnych surowców niemetalicznych (o 17,4%), produkcji wyrobów z drewna, korka, słomy i wikliny (o 0,4%). Wzrost sprzedaży odnotowano m.in. w naprawie, konserwacji i instalowaniu maszyn i urządzeń (o 61,0%), poligrafii i reprodukcji zapisanych nośników informacji (o 3,0%).

Wydajność pracy w przemyśle, mierzona wartością produkcji sprzedanej na 1 zatrudnionego, w okresie styczeń–czerwiec 2023 r. wyniosła 426,1 tys. zł (w cenach bieżących) i była – licząc w cenach stałych – o 5,2% niższa niż przed rokiem.

Budownictwo mieszkaniowe

Według wstępnych danych, w Olsztynie w czerwcu 2023 r. przekazano do użytkowania 108 mieszkań, tj. o 58,1% mniej niż przed rokiem.

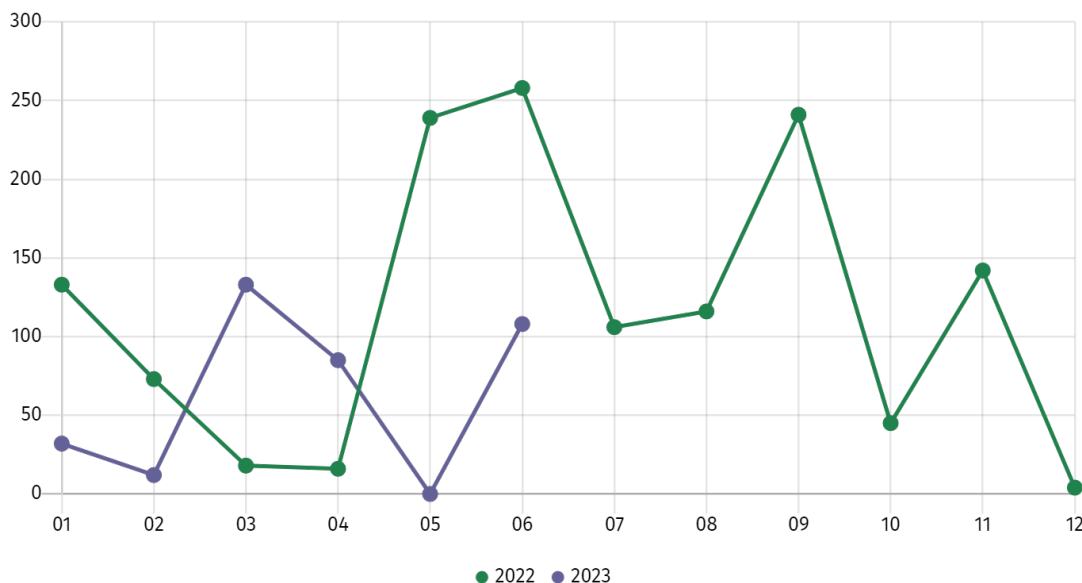
W okresie styczeń–czerwiec 2023 r. oddano do użytkowania 370 mieszkań (o 49,8% mniej niż w analogicznym okresie 2022 r.), a w województwie warmińsko-mazurskim 2815 mieszkań, tj. o 18,4% mniej niż w okresie styczeń–czerwiec 2022 r. Spadek liczby oddanych mieszkań odnotowano w budownictwie przeznaczonym na sprzedaż lub wynajem z 717 do 352, tj. o 50,9% mniej, w budownictwie indywidualnym z 20 do 18, tj. o 10,0% mniej.

W okresie styczeń–czerwiec 2023 r. rozpoczęto budowę 197 mieszkań (o 58,3% mniej niż w analogicznym okresie 2022 r.), z czego 183 w budownictwie przeznaczonym na sprzedaż lub wynajem, a 14 w budownictwie indywidualnym.

W okresie styczeń–czerwiec 2023 r. liczba mieszkań, na budowę których wydano pozwolenia lub dla których dokonano zgłoszenia z projektem budowlanym wyniosła 151 (o 74,5% mniej niż w analogicznym okresie 2022 r.), w tym 8 mieszkań w budynkach realizowanych przez inwestorów indywidualnych.

Przeciętna powierzchnia mieszkania oddanego do użytkowania w okresie styczeń–czerwiec 2023 r. wyniosła 67,4 m² i zwiększyła się w stosunku do analogicznego okresu 2022 r. o 7,4 m². Przepiętna powierzchnia użytkowa w budownictwie indywidualnym wyniosła 177,7 m² (o 3,8 m² więcej niż w analogicznym okresie 2022 r.), w budownictwie przeznaczonym na sprzedaż lub wynajem – 61,8 m² (o 5,0 m² więcej).

Mieszkania oddane do użytkowania



Podmioty gospodarki narodowej

W końcu czerwca 2023 r. w rejestrze REGON na terenie Olsztyna były zarejestrowane 25484 podmioty gospodarki narodowej, co stanowiło 17,5% zbioru województwa warmińsko-mazurskiego. W porównaniu z majem 2023 r. liczba podmiotów gospodarki narodowej zwiększyła się o 39 (tj. o 0,2%), a w stosunku do czerwca 2022 r. wzrosła o 467 (tj. o 1,9%).

Według stanu w końcu czerwca br. do rejestru REGON wpisane były 8892 osoby prawne i jednostki organizacyjne niemające osobowości prawnej, w tym 3786 spółek handlowych. Liczba tych podmiotów wzrosła w stosunku do poprzedniego miesiąca odpowiednio o 0,2% i 0,4%, natomiast w skali roku odpowiednio o 2,8% i 4,9%.

Liczba zarejestrowanych osób fizycznych prowadzących działalność gospodarczą według stanu w końcu czerwca 2023 r. wyniosła 16592 i w porównaniu z majem 2023 r. była wyższa o 0,1%, a w stosunku do analogicznego okresu poprzedniego roku wzrosła o 1,4%.

W Olsztynie, w czerwcu 2023 r., najwięcej było podmiotów zajmujących się: handlem; naprawą pojazdów samochodowych (16,3% ogółu zarejestrowanych jednostek), działalnością profesjonalną, naukową i techniczną (13,3%) oraz budownictwem (10,1%).

W porównaniu z majem 2023 r. liczba podmiotów zwiększyła się m.in. w sekcjach: dostawa wody; gospodarowanie ściekami i odpadami; rekultywacja (o 1,7%), informacja i komunikacja (o 1,0%), wytwarzanie i zaopatrywanie w energię elektryczną, gaz, parę wodną i gorącą wodę (o 0,6%), edukacja (o 0,5%), administrowanie i działalność wspierająca (o 0,4%), transport i gospodarka magazynowa (o 0,4%), obsługa rynku nieruchomości (o 0,4%), działalność profesjonalna, naukowa i techniczna (o 0,4%), działalność finansowa i ubezpieczeniowa (o 0,2%). Spadła natomiast liczba podmiotów w sekcjach: zakwaterowanie i gastronomia (o 0,6%), rolnictwo, leśnictwo, łowiectwo i rybactwo (o 0,5%), przetwórstwo przemysłowe (o 0,3%), działalność związana z kulturą, rozrywką i rekreacją (o 0,2%), handel; naprawa pojazdów samochodowych (o 0,2%).

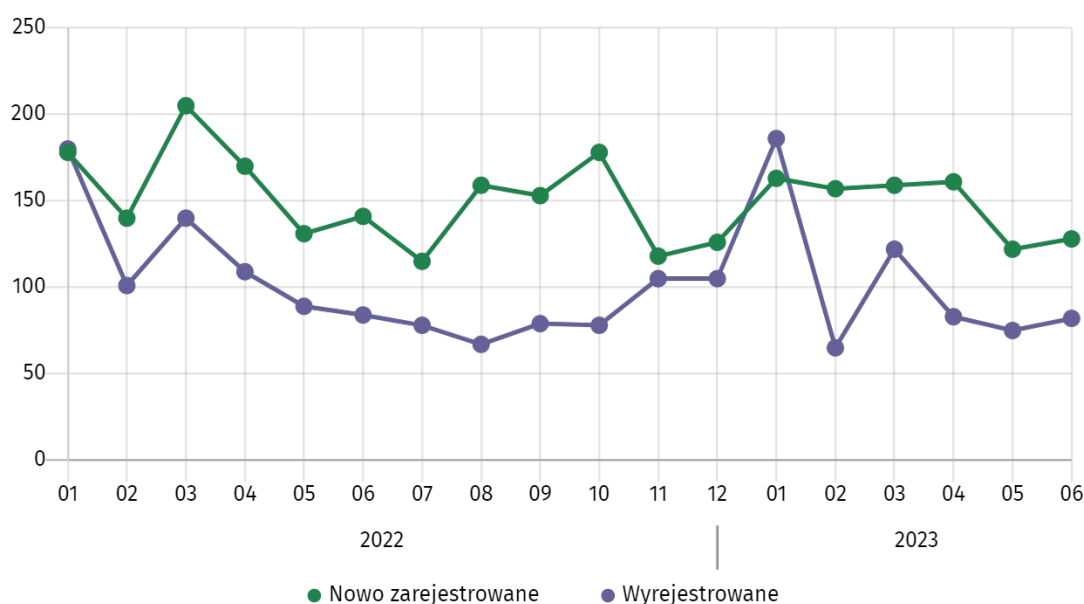
W stosunku do czerwca 2022 r. największy wzrost liczby podmiotów odnotowano w sekcjach: informacja i komunikacja (o 9,2%), rolnictwo, leśnictwo, łowiectwo i rybactwo (o 7,7%), wytwarzanie i zaopatrywanie w energię elektryczną, gaz, parę wodną i gorącą wodę (o 5,8%), działalność finansowa i ubezpieczeniowa (o 5,3%), budownictwo (o 3,6%), przetwórstwo przemysłowe (o 2,0%), pozostała działalność usługowa (o 1,9%), działalność profesjonalna, naukowa i techniczna (o 1,9%), zakwaterowanie i gastronomia (o 1,8%), dostawa wody; gospodarowanie ściekami i odpadami; rekultywacja (o 1,7%), administrowanie i działalność wspierająca (o 1,6%), opieka zdrowotna i pomoc społeczna (o 1,5%), edukacja (o 1,4%), obsługa rynku nieruchomości (o 0,9%). Natomiast spadek liczby podmiotów odnotowano m.in. w sekcjach: górnictwo i wydobywanie (o 6,7%), działalność związana z kulturą, rozrywką i rekreacją (o 2,0%), transport i gospodarka magazynowa (o 1,9%).

W czerwcu 2023 r. do rejestru REGON wpisanych zostało 128 nowych podmiotów, tj. o 4,9% więcej niż w poprzednim miesiącu. Wśród nowo zarejestrowanych podmiotów przeważały osoby fizyczne prowadzące działalność gospodarczą – 100 (o 17,6% więcej niż w maju 2023 r.). Liczba nowo zarejestrowanych spółek handlowych była mniejsza niż przed miesiącem o 34,6%, w tym spółek z ograniczoną odpowiedzialnością – mniejsza o 26,1%.

W czerwcu 2023 r. wykreślono z rejestru REGON 82 podmioty (wobec 75 w poprzednim miesiącu), w tym 72 osoby fizyczne prowadzące działalność gospodarczą (o 18,0% więcej).

Według stanu w końcu czerwca 2023 r. w rejestrze REGON 3318 podmiotów miało zawieszoną działalność (o 0,7% więcej niż przed miesiącem). Zdecydowaną większość stanowiły osoby fizyczne prowadzące działalność gospodarczą (91,4%).

Podmioty nowo zarejestrowane i wyrejestrowane



Tablica 1. Wybrane dane o Olsztynie

WYSZCZEGÓLNIENIE		01	02	03	04	05	06	07	08	09	10	11	12
Bezrobotni zarejestrowani (w tys.; stan w końcu okresu)	2022	2,1	2,0	1,9	1,9	1,8	1,7	1,7	1,7	1,7	1,7	1,7	1,7
	2023	1,8	1,9	1,8	1,8	1,8	1,7						
Stopa bezrobocia ^a (w %; stan w końcu okresu)	2022	2,4	2,3	2,2	2,1	2,0	2,0	2,0	1,9	2,0	1,9	2,0	2,0
	2023	2,1	2,2	2,1	2,1	2,0	1,9						
Oferty pracy ^b (w ciągu miesiąca)	2022	492	339	749	241	512	515	578	512	358	243	332	445
	2023	388	271	406	423	399	312						
Liczba bezrobotnych na 1 ofertę pracy ^b (stan w końcu okresu)	2022	5	7	4	9	4	3	3	3	3	10	8	7
	2023	6	7	9	4	6	5						
Przeciętne zatrudnienie w sektorze przedsiębiorstw ^c (w tys. osób)	2022	26,7	27,0	27,3	27,3	27,1	27,1	27,3	27,4	27,4	27,5	27,6	27,5
	2023	26,2	26,0	26,3	26,2	26,3	26,3						
poprzedni miesiąc=100	2022	100,7	101,2	100,8	99,9	99,5	100,0	100,6	100,3	100,1	100,3	100,3	99,8
	2023	95,1	99,4	100,9	99,9	100,4	99,9						
analogiczny miesiąc poprzedniego roku=100	2022	101,1	101,4	102,2	102,0	101,4	101,6	102,3	102,4	103,8	103,7	103,9	103,7
	2023	98,0	96,2	96,3	96,3	97,1	97,0						
Przeciętne miesięczne wynagrodzenia brutto w sektorze przedsiębiorstw ^c (w zł)	2022	6380,59	5397,66	6133,32	6298,72	5664,79	5958,85	5858,01	5775,81	6021,28	5833,48	5777,56	6597,78
	2023	7299,76	5953,10	6519,44	7068,91	6388,82	6659,94						
poprzedni miesiąc=100	2022	104,4	84,6	113,6	102,7	89,9	105,2	98,3	98,6	104,3	96,9	99,0	114,2
	2023	110,6	81,6	109,5	108,4	90,4	104,2						
analogiczny miesiąc poprzedniego roku=100	2022	110,4	109,9	116,8	124,1	104,7	113,3	109,1	108,0	110,9	107,8	108,4	108,0
	2023	114,4	110,3	106,3	112,2	112,8	111,8						
Mieszkania oddane do użytkowania (od początku roku)	2022	133	206	224	240	479	737	843	959	1200	1245	1387	1391
	2023	32	44	177	262	262	370						
analogiczny okres poprzedniego roku=100	2022	1330,0	152,6	92,2	62,7	123,5	164,9	173,8	194,9	178,8	184,4	188,7	173,4
	2023	24,1	21,4	79,0	109,2	54,7	50,2						

WYSZCZEGÓLNIENIE		01	02	03	04	05	06	07	08	09	10	11	12
Produkcja sprzedana przemysłu ^c (w cenach stałych):													
analogiczny miesiąc poprzedniego roku=100	2022	103,4	112,6	109,7	106,1	105,0	101,2	96,1	102,7	102,5	105,3	99,3	96,9
	2023	94,8	95,8	96,7	94,6	93,6	99,4						
Produkcja budowlano-montażowa ^c (w cenach bieżących):													
poprzedni miesiąc=100	2022	31,4	110,0	170,7	100,3	98,7	97,7	113,3	93,0	113,1	88,2	95,6	143,2
	2023	37,7	147,2	145,4	91,5	95,5	115,3						
analogiczny miesiąc poprzedniego roku=100	2022	72,1	64,2	79,5	83,0	78,6	82,6	103,8	129,3	109,5	98,8	75,9	82,0
	2023	98,4	131,8	112,2	102,3	99,1	116,9						
Sprzedaż detaliczna towarów ^c (w cenach bieżących):													
poprzedni miesiąc=100	2022	75,6	97,5	127,1	98,6	99,1	105,1	100,0	96,7	104,9	100,3	94,9	115,3
	2023	85,4	108,7	118,1	87,3	108,2	106,3						
analogiczny miesiąc poprzedniego roku=100	2022	98,0	90,8	90,6	99,8	93,6	96,2	91,9	95,7	103,4	106,2	96,7	107,1
	2023	120,9	134,8	125,3	111,0	121,2	122,6						
Podmioty gospodarki narodowej ^d (stan w końcu okresu)	2022	24836	24852	24900	24943	24969	25017	25039	25126	25189	25280	25273	25276
	2023	25219	25306	25339	25415	25445	25484						
w tym:													
spółki handlowe	2022	3522	3530	3561	3582	3598	3608	3630	3643	3659	3675	3684	3683
	2023	3696	3723	3738	3752	3771	3786						
osoby fizyczne prowadzące działalność gospodarczą	2022	16266	16278	16294	16320	16330	16369	16366	16430	16479	16551	16540	16542
	2023	16486	16526	16522	16557	16569	16592						

a Stopę bezrobocia podaje się z uwzględnieniem pracujących w gospodarstwach indywidualnych w rolnictwie (będących składową cywilnej ludności aktywnej zawodowo) wyszacowanych na podstawie administracyjnych źródeł danych. b W przedsiębiorstwach, w których liczba pracujących przekracza 9 osób. c W rejestrze REGON, bez osób prowadzących gospodarstwa indywidualne w rolnictwie.

Dane wygenerowano według stanu na dzień 2023.07.24.

Tablica 2. Wybrane dane o miastach w czerwcu 2023 r.

WYSZCZEGÓLNIENIE	Białystok	Bydgoszcz	Gdańsk	Gorzów Wielkopolski	Katowice	Kielce	Kraków	Lublin	Łódź	Olsztyn	Opole	Poznań	Rzeszów	Szczecin	Toruń	Warszawa	Wrocław	Zielona Góra
Bezrobotni zarejestrowani	6,8	3,6	6,2	1,2	2,4	4,5	10,8	8,1	15,8	1,7	2,4	3,7	5,3	6,1	2,9	19,0	6,2	1,9
Stopa bezrobocia ^a (w %; stan w końcu okresu)	5,2	2,2	2,4	2,2	1,1	4,3	2,0	4,4	4,5	1,9	3,0	1,0	4,1	3,2	3,1	1,3	1,5	2,7
Oferty pracy (w ciągu miesiąca)	367	859	2459	383	845	300	2128	530	2289	312	550	1042	849	1275	342	3573	1593	391
Liczba bezrobotnych na 1 ofertę pracy	20	5	4	7	3	10	4	14	13	5	3	6	10	10	8	10	3	5
Przeciętne zatrudnienie w sektorze przedsiębiorstw ^b (w tys. osób)	39,5	56,5	116,7	20,1	128,7	33,2	243,6	72,8	136,9	26,3	29,1	174,1	44,0	54,9	37,5	1130,5	194,6	23,9
poprzedni miesiąc=100	99,7	100,0	99,8	100,1	100,4	100,3	99,9	100,4	99,1	99,9	99,8	100,1	100,3	100,2	100,1	99,9	99,6	99,9
analogiczny miesiąc poprzedniego roku=100	101,8	94,9	103,2	96,3	103,0	94,3	103,6	103,2	98,9	97,0	105,8	101,8	101,6	99,1	102,7	101,2	102,5	96,6
Przeciętne miesięczne wynagrodzenia brutto w sektorze przedsiębiorstw ^b	6013,24	7116,93	9003,30	6116,43	9161,55	6004,16	9134,24	6457,13	6840,67	6659,94	6841,12	7914,43	6806,82	7640,07	7250,56	8832,58	8026,73	6907,31
poprzedni miesiąc=100	100,2	106,5	100,7	98,2	110,8	99,1	101,6	101,2	102,6	104,2	99,3	91,4	100,5	104,3	108,6	101,3	102,7	102,0
analogiczny miesiąc poprzedniego roku=100	110,7	111,0	116,4	110,2	126,4	110,6	113,9	114,3	115,0	111,8	110,0	112,8	111,9	111,8	108,9	113,3	114,0	110,4
Mieszkania oddane do użytkowania (od początku roku)	1448	1103	2236	301	679	794	4331	2046	2081	370	255	2761	738	1290	1029	8453	3237	227
analogiczny okres poprzedniego roku=100	120,0	196,6	103,9	104,2	86,3	95,5	87,7	183,2	65,1	50,2	56,7	102,8	55,8	118,3	88,6	160,0	111,8	28,6
Produkcja sprzedana przemysłu ^b (w cenach stałych):																		
analogiczny miesiąc poprzedniego roku=100	96,6	95,6	55,8	98,5	105,0	104,8	102,6	99,2	101,9	99,4	111,2	101,5	.	71,6	108,0	88,4	103,7	107,6

WYSZCZEGÓLNIENIE	Białystok	Bydgoszcz	Gdańsk	Gorzów Wielkopolski	Katowice	Kielce	Kraków	Lublin	Łódź	Olsztyn	Opole	Poznań	Rzeszów	Szczecin	Toruń	Warszawa	Wrocław	Zielona Góra
Produkcja budowlano- -montażowa ^b (w cenach bieżących):																		
poprzedni miesiąc=100	114,5	136,5	121,8	115,8	117,1	120,0	104,4	73,9	89,4	115,3	141,6	126,2	64,1	106,8	243,0	107,7	132,5	98,5
analogiczny miesiąc poprzedniego roku=100	163,6	113,7	100,2	93,0	173,6	114,8	117,0	83,5	84,2	116,9	90,8	107,2	117,0	130,3	144,8	116,7	112,2	60,0
Sprzedaż detaliczna towarów ^b (w cenach bieżących):																		
poprzedni miesiąc=100	95,5	85,5	103,3	102,1	102,7	102,0	100,7	102,8	101,3	106,3	110,2	102,8	96,4	110,3	102,6	101,8	100,8	64,5
analogiczny miesiąc poprzedniego roku=100	103,4	94,2	86,3	101,5	123,7	92,8	93,9	117,6	111,2	122,6	110,1	103,5	95,5	228,1	95,5	99,0	105,8	75,3
Podmioty gospodarki narodowej ^c (stan w końcu okresu)	41199	45863	93538	18559	54192	31034	172248	52779	102915	25484	23498	128565	34752	74690	28649	538678	145285	24694
w tym:																		
spółki handlowe	6415	6940	14505	2168	14249	4257	36830	9439	15681	3786	3334	30881	7368	10798	4576	172403	33895	4006
osoby fizyczne prowadzące działalność gospodarczą	29106	30092	63830	12801	30873	21050	108726	35531	70594	16592	14966	78390	21564	51555	18881	295768	88782	16619

a Stopę bezrobocia podaje się z uwzględnieniem pracujących w gospodarstwach indywidualnych w rolnictwie (będących składową cywilnej ludności aktywnej zawodowo) wyszacowanych na podstawie administracyjnych źródeł danych. b W przedsiębiorstwach, w których liczba pracujących przekracza 9 osób. c W rejestrze REGON, bez osób prowadzących gospodarstwa indywidualne w rolnictwie.

W przypadku cytowania danych Głównego Urzędu Statystycznego prosimy o zamieszczenie informacji: „Źródło danych GUS”, a w przypadku publikowania obliczeń dokonanych na danych opublikowanych przez GUS prosimy o zamieszczenie informacji: „Opracowanie własne na podstawie danych GUS”.

Opracowanie merytoryczne:
Urząd Statystyczny w Olsztynie

Dyrektor Marek Morze
Tel.: 89 524 36 66

Rozpowszechnianie:
Warmińsko-Mazurski Ośrodek Badań Regionalnych

Agnieszka Wobolewicz
Tel.: 89 524 36 16

Obsługa mediów

Tel.: 89 524 36 14


e-mail: J.Balcerzak@stat.gov.pl

 olsztyn.stat.gov.pl

 [@Olsztyn_STAT](https://twitter.com/Olsztyn_STAT)

 [@UrządStatystycznyOlsztyn](https://www.facebook.com/UrządStatystycznyOlsztyn)

 [gus_stat](https://www.instagram.com/gus_stat)

 [glownyurządstatystycznygus](https://www.youtube.com/glownyurządstatystycznygus)

 [glownyurządstatystyczny](https://www.linkedin.com/company/glownyurządstatystyczny)

Powiązane opracowania

[Komunikaty i biuletyny](#)

Temat dostępny w bazach danych

[Bank Danych Lokalnych → Rynek pracy](#)

Ważniejsze pojęcia dostępne w słowniku

[Bezrobotni zarejestrowani](#)

[Stopa bezrobocia rejestrowanego](#)

[Przeciętne zatrudnienie](#)

[Przeciętne miesięczne wynagrodzenie brutto](#)

[Produkcja sprzedana przemysłu](#)

[Produkcja budowlano-montażowa](#)

[Sprzedaż detaliczna](#)

[Sprzedaż hurtowa](#)

[Mieszkania oddane do użytkowania](#)

[Podmiot gospodarki narodowej](#)