

Szkolnictwo wyższe w województwie lubelskim w roku akademickim 2025/26¹

30.06.2026 r.

 **3,8%**

Wzrost liczby studentów w roku akademickim 2025/26 w porównaniu z rokiem akademickim 2024/25.

Po kilkuletnim okresie zmniejszania się liczby studentów uczelni mających siedzibę w województwie, w roku akademickim 2025/26 nastąpił wzrost o 3,8% w porównaniu z rokiem wcześniejszym.

Studenci

Według stanu w dniu 31 grudnia 2025 r. w 15 uczelniach mających siedzibę na terenie województwa lubelskiego kształciło się 68,9 tys. studentów. Na studiach stacjonarnych kształciło się 51,2 tys. osób, czyli ponad trzy czwarte (74,3%) ogółu studentów.

W roku akademickim 2025/26 liczba studentów wzrosła o 3,8%.

Tablica 1. Studenci uczelni (łącznie z cudzoziemcami)

Stan w dniu 31 grudnia

Wyszczególnienie	2015/16	2024/25	2025/26	
	w liczbach bezwzględnych			2024/25 = 100
STUDENCI	77 562	66 384	68 914	103,8
na studiach:				
pierwszego stopnia	44 004	39 365	39 844	101,2
z tytułem inżyniera	18 119	13 937	14 018	100,6
z tytułem licencjata	28 885	25 374	25 767	101,5
magisterskich jednolitych	12 798	15 420	16 756	108,7
drugiego stopnia – magisterskie uzupełniające	16 391	11 599	12 314	106,2

W roku akademickim 2025/26 studenci studiów pierwszego stopnia stanowili 57,8% ogółu studiujących w województwie lubelskim, jednolitych studiów magisterskich – 24,3%, a studiów drugiego stopnia – 17,9%. Spośród studentów studiów pierwszego stopnia więcej osób kształciło się na studiach licencjackich (64,7% ogółu studentów uczących się na studiach pierwszego stopnia), niż inżynierskich (35,2%).

Kobiety stanowiły 59,5% ogółu studentów, przy czym na studiach pierwszego stopnia stanowiły 54,2% ogółu studentów tych studiów, na jednolitych studiach magisterskich 68,5%, zaś na studiach drugiego stopnia 64,4%. Więcej kobiet kształciło się na studiach pierwszego stopnia z tytułem licencjata (65,9% ogółu studentów na studiach licencjackich), niż na studiach z tytułem inżyniera (32,7%).

Głównym ośrodkiem akademickim w województwie lubelskim jest miasto Lublin. Na jego terenie w roku akademickim 2025/26 działało 11 uczelni, w których kształciło się 87,4% ogółu studentów województwa². Największymi uczelniami w Lublinie, według liczby studentów, były:

- Uniwersytet Marii Curie-Skłodowskiej (28,3% ogółu studentów miasta Lublin),

W badanym roku akademickim kobiety stanowiły większość spośród wszystkich studiujących.

¹ Studentów i absolwentów wykazano według jednostek macierzystych z uwzględnieniem cudzoziemców i uczelni resortu obrony narodowej. Studentów i absolwentów wykazano tyle razy, na ilu kierunkach studiowali według stanu w dniu 30 października. Natomiast jeśli absolwent w roku akademickim ukończył dwa i więcej kierunków studiów, wówczas również został wykazany wielokrotnie.

Źródłem prezentowanych danych jest roczne sprawozdanie statystyczne S-10 (sprawozdanie o uczelniach – stan w dniu 31 XII).

² Studentów w Lublinie wykazano według rzeczywistego położenia uczelni z uwzględnieniem uczelni resortowych i cudzoziemców.

- Lubelska Akademia WSEI (14,9%),
- Katolicki Uniwersytet Lubelski Jana Pawła II (12,4%),
- Uniwersytet Medyczny (11,9%),
- Politechnika Lubelska (11,3%),
- Uniwersytet Przyrodniczy (10,3%).

Wykres 1. Uczelnie w Lublinie według liczby studentów (łącznie z cudzoziemcami)

Stan w dniu 31 grudnia 2025 r.

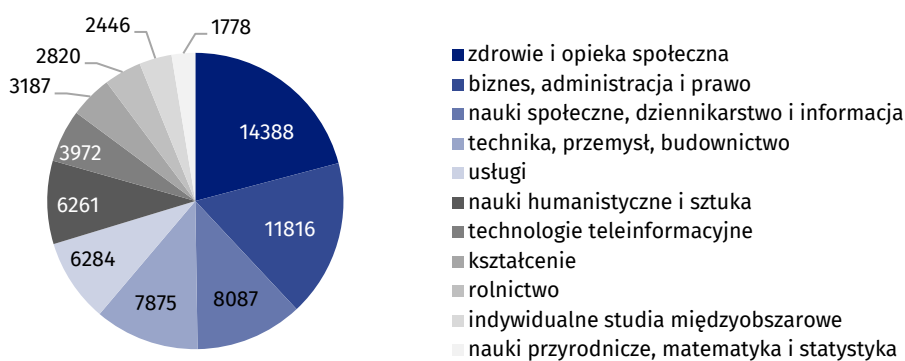


Najwięcej osób studiowało na Uniwersytecie Marii Curie-Skłodowskiej w Lublinie.

W roku akademickim 2025/26 uczelnie mające siedzibę na terenie województwa lubelskiego oferowały naukę w ramach 11 grup kierunków studiów. Najwięcej osób studiowało na kierunkach z grupy „zdrowie i opieka społeczna” (20,9%), „biznes, administracja i prawo” (17,1%) oraz „nauki społeczne, dziennikarstwo i informacja” (11,7%). Najmniej natomiast na kierunkach z grupy „nauki przyrodnicze, matematyka i statystyka” (2,6%), „indywidualne studia międzyobszarowe” (3,5%) oraz „rolnictwo” (4,1%).

Wykres 2. Studenci według grup kierunków studiów

Stan w dniu 31 grudnia 2025 r.



Absolwenci

W roku akademickim 2024/25 na uczelniach mających siedzibę na terenie województwa lubelskiego dyplomy ukończenia studiów otrzymało 16,9 tys. osób. Spośród ogólnej liczby absolwentów przeważającą grupę stanowiły osoby, które ukończyły studia pierwszego stopnia (55,5% ogółu absolwentów) oraz studia drugiego stopnia (31,1%). Natomiast osoby, które ukończyły jednolite studia magisterskie stanowiły 13,4% ogółu absolwentów. Kobiety stanowiły 63,2% absolwentów, przy czym najmniej kobiet ukończyło jednolite studia magisterskie 15,1%.

Liczba absolwentów w badanym roku akademickim w porównaniu z rokiem akademickim 2023/24 zmniejszyła się o 0,2%, przy czym na studiach pierwszego stopnia z tytułem licencjata wzrosła o 1,8%, a na jednolitych magisterskich wzrosła o 0,1%, natomiast obniżyła się na studiach pierwszego stopnia z tytułem inżyniera o 0,6% i na studiach drugiego stopnia o 2,5%.

Większość absolwentów stanowiły osoby, które ukończyły studia pierwszego stopnia z tytułem licencjata (70,2%).

Tablica 2. Absolwenci uczelni (łącznie z cudzoziemcami)

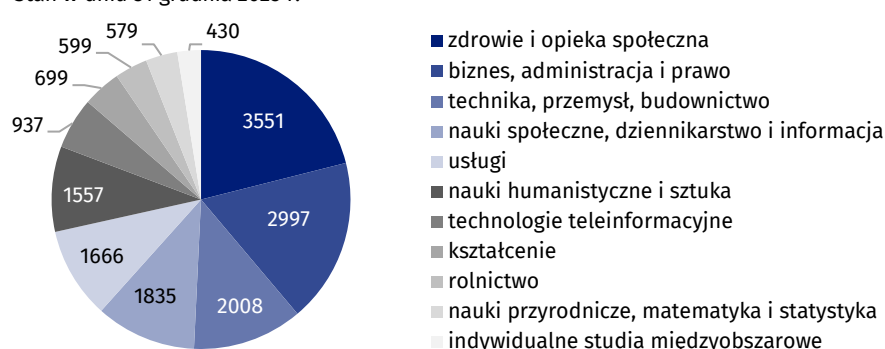
Stan w dniu 31 grudnia

Wyszczególnienie	2015/16	2023/24	2024/25	
	w liczbach bezwzględnych			2023/24 = 100
ABSOLWENCI	22 521	16 887	16 858	99,8
na studiach:				
pierwszego stopnia	11 878	9 250	9 352	101,1
z tytułem inżyniera	3 693	2 687	2 672	99,4
z tytułem licencjata	8 185	6 563	6 680	101,8
magisterskich jednolitych	2 141	2 262	2 265	100,1
drugiego stopnia – magisterskie uzupełniające	8 502	5 375	5 241	97,5

Najwięcej osób otrzymało dyplomy ukończenia uczelni na Uniwersytecie Marii Curie-Skłodowskiej (25,8%), w Lubelskiej Akademii WSEI (14,3%), na Katolickim Uniwersytecie Lubelskim Jana Pawła II (11,7%), na Politechnice Lubelskiej (10,5%), oraz na Uniwersytecie Przyrodniczym (10,2%), natomiast najmniej w Lubelskiej Szkole Wyższej w Rykach (0,2%), w Wyższej Szkole Humanistyczno-Ekonomicznej im. J. Zamoyskiego w Zamościu (0,4%), w Lotniczej Akademii Wojskowej w Dęblinie (1,7%), w Akademii Zamojskiej (1,9%) oraz w Akademii Nauk Społecznych i Medycznych w Lublinie – Akademia Nauk Stosowanych (2,0%).

Wykres 3. Absolwenci według ukończonych grup kierunków studiów

Stan w dniu 31 grudnia 2025 r.



Najwięcej absolwentów ukończyło kierunki z grupy „zdrowie i opieka społeczna” (21,1% ogółu absolwentów), „biznes, administracja i prawo” (17,8%), oraz „technika, przemysł, budownictwo” (11,9%). Najmniej natomiast z grupy „indywidualne studia międzyobszarowe” (2,6%), „nauki przyrodnicze, matematyka i statystyka” (3,4%) oraz „rolnictwo” (3,6%).

Studenci cudzoziemcy

Według stanu w dniu 31 grudnia 2025 r. na uczelniach mających siedzibę na terenie województwa lubelskiego kształciło się 8,6 tys. cudzoziemców. Na studiach stacjonarnych kształciło się 7,7 tys. osób. Kobiety stanowiły 48,6% ogółu studentów obcokrajowców.

Tablica 3. Studenci cudzoziemcy uczelni

Stan w dniu 31 grudnia

Wyszczególnienie	2015/16	2024/25	2025/26	
	w liczbach bezwzględnych			2024/25 = 100
STUDENCI CUDZOZIEMCY	6 552	9 018	8 615	95,5
na studiach:				
pierwszego stopnia	4 143	6 598	6 211	94,1
z tytułem inżyniera	986	1 955	2 027	106,5
z tytułem licencjata	3 157	4 641	4 182	90,1
magisterskich jednolitych	1 512	1 517	1 429	94,2
drugiego stopnia – magisterskie uzupełniające	783	903	975	108,0

W badanym roku akademickim liczba absolwentów zmniejszyła się o 0,2% w stosunku do roku wcześniejszego.

W roku akademickim 2024/25 najwięcej osób otrzymało dyplomy ukończenia uczelni na kierunkach z grupy „zdrowie i opieka społeczna” (21,1% ogółu absolwentów).

Cudzoziemcy – osoby nieposiadające obywatelstwa kraju, w którym przebywają.

Udział cudzoziemców na uczelniach wyższych mających siedzibę na terenie województwa lubelskiego w roku akademickim 2025/26 zmniejszył się w porównaniu z rokiem poprzednim.

Liczba obcokrajowców studiujących na uczelniach w województwie lubelskim w roku akademickim 2025/26 zmniejszyła się w stosunku do poprzedniego roku akademickiego o 4,5%, przy czym największy spadek odnotowano na studiach pierwszego stopnia z tytułem licencjata (o 8,9%) i na studiach magisterskich jednolitych (o 5,8%).

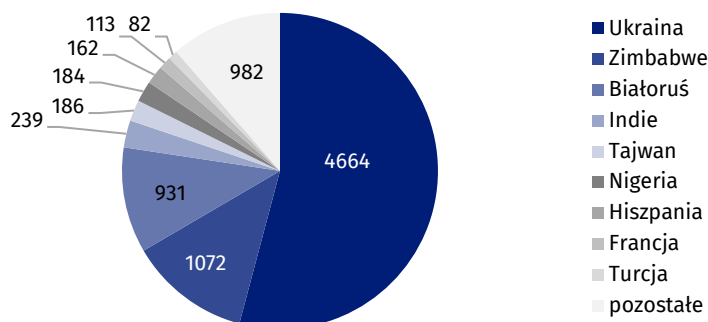
Udział obcokrajowców w ogólnej liczbie studentów w roku akademickim 2025/26 zmniejszył się w porównaniu z rokiem akademickim 2024/25 o 1,1 p. proc. i wyniósł 12,5%. Udział kobiet obcokrajowców również obniżył się o 1,2 p. proc. i wyniósł 10,2%.

W roku akademickim 2025/26 studenci cudzoziemcy studiów pierwszego stopnia stanowili 72,1% ogółu studiujących obcokrajowców w województwie lubelskim, na jednolitych studiach magisterskich 16,6%, a na studiach drugiego stopnia 11,3%. Spośród cudzoziemców kształcących się na studiach pierwszego stopnia więcej osób uczyło się na studiach licencjackich (67,3% ogółu obcokrajowców uczących się na studiach pierwszego stopnia), niż inżynierskich (32,6%).

W roku akademickim 2025/26 na studia do województwa lubelskiego najczęściej osób przybyło z Ukrainy (51,7% ogółu cudzoziemców), Zimbabwie (11,9%), Białorusi (10,3%) oraz Indii (2,7%).

Wykres 4. Studenci cudzoziemcy według krajów

Stan w dniu 31 grudnia 2025 r.

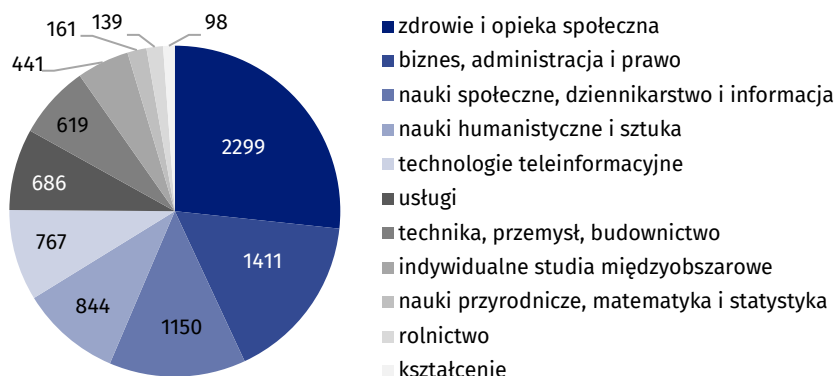


Najwięcej cudzoziemców studiowało na Uniwersytecie Marii Curie-Skłodowskiej (1 882 osoby, czyli 21,8% ogółu obcokrajowców studiujących w województwie lubelskim), na Lubelskiej Akademii WSEI (1 750 osób, czyli 20,3%), na Akademii Nauk Stosowanych Wincentego Pola w Lublinie (1 502 osoby, czyli 17,4%), na Politechnice Lubelskiej (778 osób, czyli 9,0%), na Katolickim Uniwersytecie Lubelskim Jana Pawła II (685 osób, czyli 8,0%) oraz na Uniwersytecie Medycznym (635 osób, czyli 7,4%).

Na Uniwersytecie Marii Curie-Skłodowskiej najwięcej było studentów z Ukrainy (58,5% ogółu cudzoziemców uczących się na tej uczelni) oraz z Białorusi (25,9%), podobnie jak na Politechnice Lubelskiej – odpowiednio Ukraińców 76,2% i Białorusinów 14,9% oraz Katolickim Uniwersytecie Lubelskim Jana Pawła II – odpowiednio Ukraińców 64,1% i Białorusinów 11,1%. Na Akademii Nauk Stosowanych Wincentego Pola w Lublinie najwięcej było studentów z Ukrainy (37,4%) oraz z Zimbabwie (34,5%) podobnie jak w Lubelskiej Akademii WSEI, odpowiednio z Ukrainy 51,7%, a z Zimbabwie 30,5% obcokrajowców. Na Uniwersytecie Medycznym najwięcej obcokrajowców przybyło z Tajwanu (28,3%) oraz z Indii (9,4%).

Wykres 5. Studenci cudzoziemcy według grup kierunków studiów

Stan w dniu 31 grudnia 2025 r.



Na studia na uczelnie mające siedzibę w województwie lubelskim najwięcej osób przybyło z Ukrainy i Zimbabwie.

Najwięcej cudzoziemców studiowało na Uniwersytecie Marii Curie-Skłodowskiej w Lublinie.

Największym zainteresowaniem wśród obcokrajowców cieszyły się kierunki z grupy „zdrowie i opieka społeczna” oraz „biznes, administracja i prawo”.

W roku akademickim 2025/26 największym zainteresowaniem obcokrajowców cieszyły się kierunki z grupy „zdrowie i opieka społeczna” (26,7% ogółu studiujących cudzoziemców), „biznes, administracja i prawo” (16,4%), „nauki społeczne, dziennikarstwo i informacja” (13,3%) oraz „nauki humanistyczne i sztuka” (9,8%). Najmniejszym zainteresowaniem wśród obcokrajowców cieszyły się grupy: „kształcenie” (1,1%), „rolnictwo” (1,6%) oraz „nauki przyrodnicze, matematyka i statystyka” (1,9%).

Absolwenci cudzoziemcy

W roku akademickim 2024/25 na uczelniach mających siedzibę na terenie województwa lubelskiego dyplomy ukończenia studiów otrzymało 2,2 tys. cudzoziemców. Spośród ogólnej liczby absolwentów obcokrajowców przeważającą grupę stanowiły osoby, które ukończyły studia pierwszego stopnia (74,9% ogółu absolwentów cudzoziemców) oraz studia drugiego stopnia (15,0%). Natomiast obcokrajowcy, którzy ukończyli jednolite studia magisterskie stanowili 10,1% ogółu absolwentów cudzoziemców. Wśród absolwentów obcokrajowców kobiety stanowiły 59,4%, przy czym najmniej kobiet ukończyło studia pierwszego stopnia z tytułem inżyniera (30,1% ogółu studiujących cudzoziemców na tych studiach).

Liczba absolwentów cudzoziemców w badanym roku akademickim w porównaniu z rokiem akademickim 2023/24 zmniejszyła się o 2,9%, przy czym na studiach pierwszego stopnia wzrosła o 3,0%, natomiast na studiach drugiego stopnia i magisterskich jednolitych zmniejszyła się odpowiednio o 9,7% i o 25,7%.

Tablica 4. Absolwenci cudzoziemcy uczelni

Stan w dniu 31 grudnia

Wyszczególnienie	2015/16	2023/24	2024/25	
	w liczbach bezwzględnych			2023/24 = 100
ABSOLWENCI CUDZOZIEMCY	1 050	2 238	2 174	97,1
na studiach:				
pierwszego stopnia (zawodowe)	552	1 581	1 628	103,0
z tytułem inżyniera	43	211	246	116,6
z tytułem licencjata	509	1 370	1 382	100,9
magisterskich jednolitych	235	296	220	74,3
drugiego stopnia – magisterskie uzupełniające	263	361	326	90,3

Najwięcej absolwentów obcokrajowców ukończyło studia na kierunkach z grupy „zdrowie i opieka społeczna” (37,9%), „nauki społeczne, dziennikarstwo i informacja” (16,5%) oraz „biznes, administracja i prawo” (12,0%). Najmniej natomiast na kierunkach z grupy „rolnictwo” (0,5%), „kształcenie” (0,8%) oraz „indywidualne studia międzyobszarowe” (1,7%).

Wykres 6. Absolwenci cudzoziemcy według ukończonych grup kierunków studiów

Stan w dniu 31 grudnia 2025 r.



W przypadku cytowania danych Głównego Urzędu Statystycznego prosimy o zamieszczenie informacji: „Źródło: dane GUS”, a w przypadku publikowania obliczeń dokonanych na danych opublikowanych przez GUS prosimy o zamieszczenie informacji: „Źródło: opracowanie własne na podstawie danych GUS”.

Wśród absolwentów cudzoziemców przeważającą grupę stanowiły osoby, które ukończyły studia pierwszego stopnia.

Opracowanie merytoryczne:
Urząd Statystyczny w Lublinie

Dyrektor Krzysztof Markowski

Tel: 81 533 20 51

**Osoba ds. kontaktu z mediami
w Urzędzie Statystycznym w Lublinie**

Elżbieta Łoś

Lubelski Ośrodek Badań Regionalnych

Tel: 81 465 20 28

e-mail: e.los@stat.gov.pl

Rozpowszechnianie:
Lubelski Ośrodek Badań Regionalnych

Informatorium Statystyczne

Tel: 81 533 27 14



lublin.stat.gov.pl



@LUBLIN_STAT



@UrządStatystycznyLublin

Powiązane opracowania

[Szkołnictwo wyższe w roku akademickim 2025/2026](#)

[Szkołnictwo wyższe w województwie lubelskim w roku akademickim 2024/2025](#)

Temat dostępny w bazach danych

[Bank Danych Lokalnych](#)

Ważniejsze pojęcia dostępne w słowniku

[Studia wyższe](#)

[Studia pierwszego stopnia](#)

[Studia drugiego stopnia](#)

[Kierunki studiów/specjalność](#)