

## Statystyka Olsztyna 1/2024

**W styczniu 2024 r. w porównaniu z analogicznym okresem 2023 r. odnotowano spadek przeciętnego zatrudnienia oraz wzrost przeciętnego miesięcznego wynagrodzenia brutto w sektorze przedsiębiorstw. Więcej było osób bezrobotnych, a stopa bezrobocia rejestrowanego była wyższa niż przed rokiem. Produkcja sprzedana przemysłu była niższa niż rok wcześniej, natomiast produkcja budowlano-montażowa wyższa. Odnotowano wzrost sprzedaży detalicznej. Oddano do użytkowania więcej mieszkań niż przed rokiem. W rejestrze REGON zarejestrowanych było więcej podmiotów gospodarki narodowej.**

### Przeciętne zatrudnienie

Przeciętne zatrudnienie w sektorze przedsiębiorstw w styczniu 2024 r. wyniosło 26,1 tys. osób (w przeliczeniu na etaty) i było o 295 osób, tj. o 1,1% większe niż w grudniu 2023 r. oraz o 34 osoby, tj. o 0,1% mniejsze niż w styczniu 2023 r.

W porównaniu z grudniem 2023 r. wzrost przeciętnego zatrudnienia odnotowano w sekcjach: budownictwo (o 33,9%), zakwaterowanie i gastronomia (o 10,2%), transport i gospodarka magazynowa (o 5,3%), informacja i komunikacja (o 2,1%). Natomiast spadek przeciętnego zatrudnienia wystąpił w sekcjach: działalność profesjonalna, naukowa i techniczna (o 4,8%), obsługa rynku nieruchomości (o 3,9%), administrowanie i działalność wspierająca (o 3,7%), przemysł (o 1,2%), handel; naprawa pojazdów samochodowych (o 0,8%).

W stosunku do stycznia 2023 r. spadek przeciętnego zatrudnienia odnotowano w sekcjach: handel; naprawa pojazdów samochodowych (o 6,9%), działalność profesjonalna, naukowa i techniczna (o 6,3%), obsługa rynku nieruchomości (o 4,7%), przemysł (o 2,6%). Wzrost przeciętnego zatrudnienia wystąpił w sekcjach: budownictwo (o 43,7%), transport i gospodarka magazynowa (o 10,1%), informacja i komunikacja (o 8,1%), zakwaterowanie i gastronomia (o 7,9%), administrowanie i działalność wspierająca (o 1,2%).

### Struktura przeciętnego zatrudnienia według sekcji PKD w styczniu 2024 r.



### Bezrobocie rejestrowane

W końcu stycznia 2024 r. liczba zarejestrowanych bezrobotnych wyniosła 1956 osób i była o 230 osób, tj. o 13,3% większa niż w końcu grudnia 2023 r. oraz o 108 osób, tj. o 5,8% większa niż w analogicznym okresie 2023 r.

Liczba zarejestrowanych bezrobotnych kobiet wyniosła 957, co stanowiło 48,9% ogółu bezrobotnych (przed miesiącem 49,4%, a przed rokiem 50,4%) i 4,3% bezrobotnych kobiet w województwie warmińsko-mazurskim. W stosunku do grudnia 2023 r. liczba bezrobotnych kobiet zwiększyła się o 104 osoby, tj. o 12,2%, a w stosunku do stycznia 2023 r. zwiększyła się o 25 osób, tj. o 2,7%.

W końcu stycznia 2024 r. stopa bezrobocia rejestrowanego wynosiła 2,3% (2,1% przed miesiącem, a przed rokiem 2,2%), w województwie warmińsko-mazurskim kształtowała się na poziomie 8,8% (8,3% przed miesiącem, a przed rokiem 9,2%), natomiast w kraju na poziomie 5,4% (5,1% przed miesiącem, a przed rokiem 5,5%).

W styczniu 2024 r. w urzędach pracy zarejestrowano 510 osób bezrobotnych (358 w grudniu 2023 r., a 436 w styczniu 2023 r.). Bezrobotni zarejestrowani stanowili 7,1% ogółu zarejestrowanych bezrobotnych w województwie.

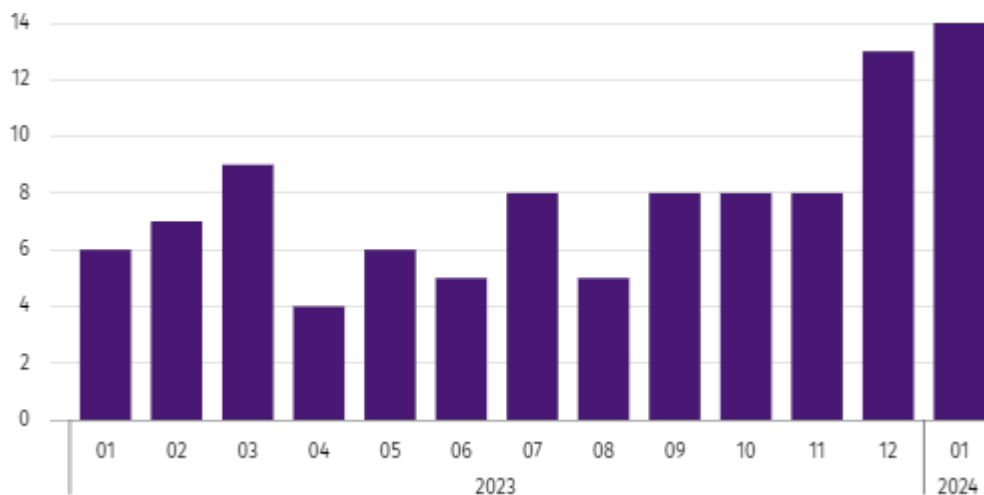
Liczba osób rejestrujących się po raz pierwszy wyniosła 136 (przed miesiącem 72), co stanowiło 26,7% ogółu bezrobotnych, którzy zarejestrowali się w styczniu 2024 r. oraz 11,7% zarejestrowanych po raz pierwszy w województwie. Udział osób zwolnionych z przyczyn dotyczących zakładu pracy wśród bezrobotnych zarejestrowanych w styczniu 2024 r. wyniósł 7,1% (w województwie 4,4%), przed miesiącem 5,6%, a przed rokiem 3,9%.

W styczniu 2024 r. z ewidencji bezrobotnych wyrejestrowano 280 osób (286 w grudniu 2023 r., a 334 w styczniu 2023 r.), co stanowiło 6,5% wyrejestrowanych z ewidencji bezrobotnych w województwie. Spośród wyrejestrowanych bezrobotnych 131 osób podjęło pracę. Ponadto 55 osób utraciło status bezrobotnego w wyniku niepotwierdzenia gotowości do podjęcia pracy. Przyczyną skreślenia z ewidencji było również rozpoczęcie szkolenia lub stażu i inne.

Prawa do zasiłku nie posiadało 1559 osób, tj. 79,7% ogółu zarejestrowanych bezrobotnych (przed rokiem 1512 osób, tj. 81,8%), natomiast 397 bezrobotnych posiadało prawo do zasiłku.

W styczniu 2024 r. do urzędów pracy zgłoszono 241 ofert pracy, co stanowiło 8,2% ofert pracy w województwie i w końcu tego miesiąca urzędy dysponowały ofertami pracy dla 143 osób. Na jedną ofertę pracy przypadło w końcu stycznia 2024 r. 14 osób (przed miesiącem 13, a przed rokiem 6), w województwie warmińsko-mazurskim 18 osób (przed miesiącem 24, a przed rokiem 17) zarejestrowanych jako bezrobotne.

### Liczba bezrobotnych na 1 ofertę pracy (stan w końcu miesiąca)



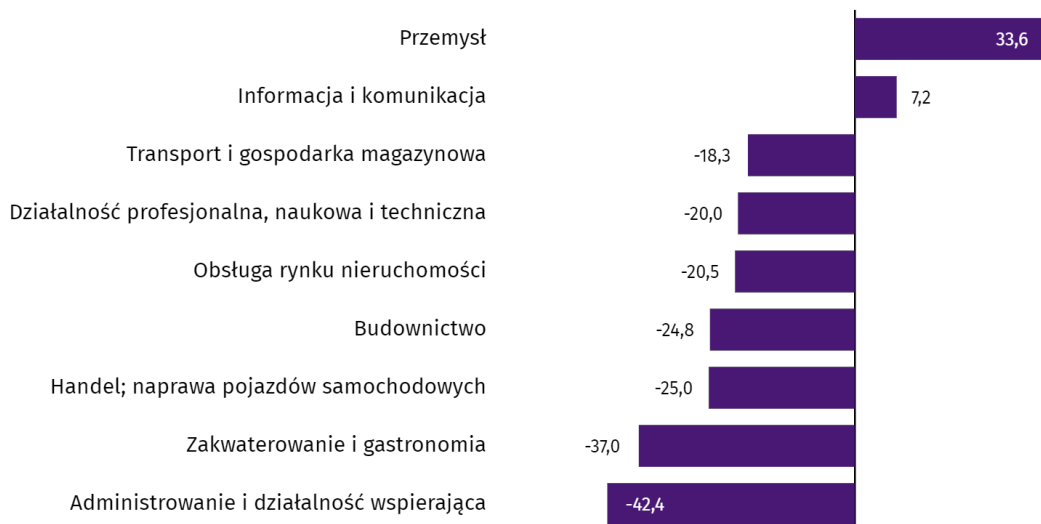
### Wynagrodzenia

Przeciętne miesięczne wynagrodzenie brutto w sektorze przedsiębiorstw w styczniu 2024 r. wyniosło 8407,25 zł i było o 10,7% wyższe w stosunku do poprzedniego miesiąca i o 15,2% wyższe niż w analogicznym okresie 2023 r.

W porównaniu z grudniem 2023 r. wzrost przeciętnego wynagrodzenia brutto odnotowano w sekcjach: przemysł (o 24,8%), administrowanie i działalność wspierająca (o 15,4%), informacja i komunikacja (o 7,8%), budownictwo (o 7,4%), transport i gospodarka magazynowa (o 4,3%). Natomiast spadek przeciętnego wynagrodzenia brutto wystąpił w sekcjach: obsługa rynku nieruchomości (o 32,6%), działalność profesjonalna, naukowa i techniczna (o 24,1%), zakwaterowanie i gastronomia (o 9,9%), handel; naprawa pojazdów samochodowych (o 0,4%).

W stosunku do stycznia 2023 r. wzrost przeciętnego wynagrodzenia brutto odnotowano w sekcjach: transport i gospodarka magazynowa (o 25,1%), administrowanie i działalność wspierająca (o 21,0%), przemysł (o 18,1%), budownictwo (o 14,8%), zakwaterowanie i gastronomia (o 13,3%), obsługa rynku nieruchomości (o 10,1%), handel; naprawa pojazdów samochodowych (o 9,8%), informacja i komunikacja (o 9,1%), działalność profesjonalna, naukowa i techniczna (o 2,2%).

### Odchylenia względne (w %) przeciętnych miesięcznych wynagrodzeń brutto w wybranych sekcjach od średniego wynagrodzenia w sektorze przedsiębiorstw w Olsztynie w styczniu 2024 r.



## Budownictwo

Produkcja sprzedana budownictwa w styczniu 2024 r. wyniosła (w cenach bieżących) 59,8 mln zł i w stosunku do grudnia 2023 r. była mniejsza o 62,7%, a w stosunku do analogicznego okresu ubiegłego roku wzrosła o 67,9%.

Produkcja budowlano-montażowa w styczniu 2024 r. ukształtowała się na poziomie 23,6 mln zł (w cenach bieżących) i stanowiła 39,5% produkcji sprzedanej budownictwa. W stosunku do poprzedniego miesiąca produkcja budowlano-montażowa zmniejszyła się o 79,6%, a w porównaniu ze styczniem 2023 r. była większa o 26,0%.

Wzrost produkcji w stosunku do analogicznego okresu 2023 r. wystąpił w podmiotach zajmujących się: budową obiektów inżynierii lądowej i wodnej (o 103,8%) i robotami budowlanymi specjalistycznymi (o 150,6%), natomiast spadek produkcji odnotowano w jednostkach zajmujących się budową budynków (o 6,1%).

Wydajność pracy, mierzona produkcją na 1 zatrudnionego w budownictwie, w styczniu 2024 r. wyniosła 32,7 tys. zł i była o 72,1% niższa niż przed miesiącem i o 16,8% wyższa niż w styczniu 2023 r.

## Handel

Sprzedaż detaliczna zrealizowana przez przedsiębiorstwa handlowe i niehandlowe w styczniu 2024 r. (w cenach bieżących) była o 20,5% mniejsza niż w grudniu 2023 r. oraz o 9,9% wyższa w odniesieniu do stycznia 2023 r.

W porównaniu z grudniem 2023 r. mniejsza była sprzedaż prasy, książek, pozostała sprzedaż w wyspecjalizowanych sklepach (o 41,3%), sprzedaż żywności, napojów i wyrobów tytoniowych (o 29,8%), sprzedaż tekstyliów, odzieży, obuwia (o 24,6%), sprzedaż pojazdów samochodowych, motocykli, części (o 17,5%), sprzedaż w grupie "pozostałe" (o 15,8%). Natomiast większa była sprzedaż mebli, rtv, agd (o 71,2%).

W stosunku do stycznia 2023 r. większa była sprzedaż mebli, rtv, agd (o 203,1%), sprzedaż pojazdów samochodowych, motocykli, części (o 39,1%). Natomiast zmniejszyła się sprzedaż w grupie "pozostałe" (o 21,8%), sprzedaż żywności, napojów i wyrobów tytoniowych (o 14,6%), sprzedaż tekstyliów, odzieży, obuwia (o 13,4%), sprzedaż prasy, książek, pozostała sprzedaż w wyspecjalizowanych sklepach (o 0,7%).

Sprzedaż hurtowa w przedsiębiorstwach handlowych w styczniu 2024 r. (w cenach bieżących) była o 6,4% mniejsza w stosunku do poprzedniego miesiąca oraz o 24,9% niższa w odniesieniu do stycznia 2023 r., a w przedsiębiorstwach hurtowych była odpowiednio niższa o 3,5% i niższa o 8,7%.

## **Przemysł**

Produkcja sprzedana przemysłu w styczniu 2024 r. wyniosła (w cenach bieżących) 703,8 mln zł i była (w cenach stałych) mniejsza w stosunku do analogicznego miesiąca 2023 r. o 10,8%. W stosunku do stycznia 2023 r. odnotowano spadek produkcji sprzedanej w przetwórstwie przemysłowym o 10,3%.

Wśród działań zaliczanych do przetwórstwa przemysłowego spadek sprzedaży wystąpił m.in. w: produkcji maszyn i urządzeń (o 33,1%), produkcji wyrobów z pozostałych mineralnych surowców niemetalicznych (o 13,9%), poligrafii i reprodukcji zapisanych nośników informacji (o 9,7%), produkcji mebli (o 1,9%).

Wzrost sprzedaży odnotowano m.in. w: naprawie, konserwacji i instalowaniu maszyn i urządzeń (o 18,1%), produkcji wyrobów z drewna, korka, słomy i wikliny (o 15,6%), produkcji artykułów spożywczych (o 9,7%).

Wydajność pracy w przemyśle, mierzona wartością produkcji sprzedanej na 1 zatrudnionego, w styczniu 2024 r. wyniosła 62,8 tys. zł (w cenach bieżących) i była – licząc w cenach stałych – o 8,5% niższa niż przed rokiem.

## **Budownictwo mieszkaniowe**

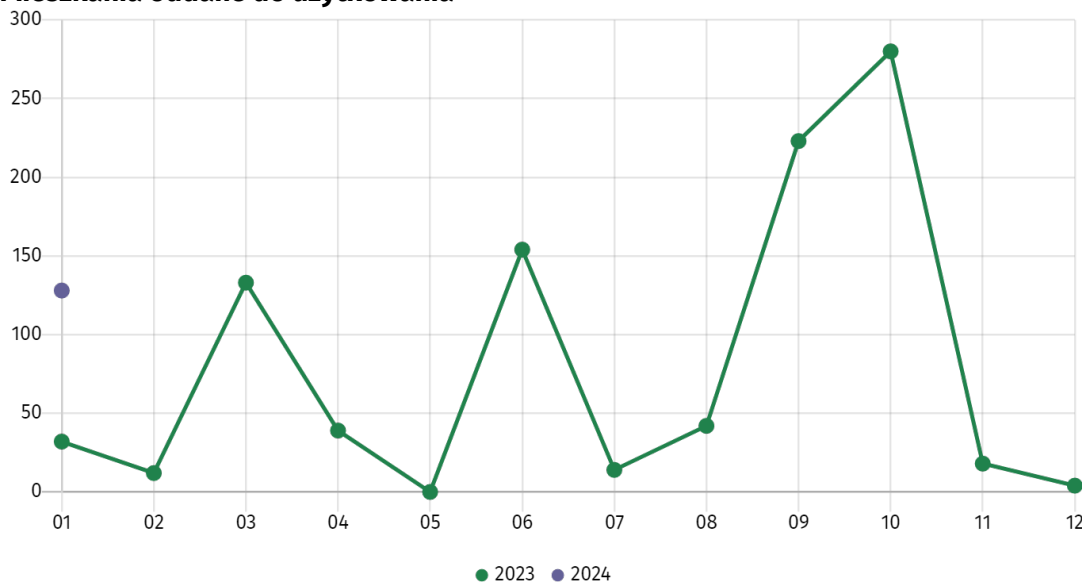
Według wstępnych danych, w Olsztynie w styczniu 2024 r. oddano do użytkowania 128 mieszkań (o 300,0% więcej niż w analogicznym okresie 2023 r.), a w województwie warmińsko-mazurskim 418 mieszkań, tj. o 3,2% więcej niż w styczniu 2023 r. Wzrost liczby oddanych mieszkań odnotowano w budownictwie przeznaczonym na sprzedaż lub wynajem z 30 do 127, tj. o 323,3%. Natomiast spadek wystąpił w budownictwie indywidualnym z 2 do 1, tj. o 50,0%.

W styczniu 2024 r. rozpoczęto budowę 83 mieszkań (o 80 mieszkań więcej niż w analogicznym okresie 2023 r.), z czego: 81 w budownictwie przeznaczonym na sprzedaż lub wynajem, 2 w budownictwie indywidualnym.

W styczniu 2024 r. liczba mieszkań, na budowę których wydano pozwolenia lub dla których dokonano zgłoszenia z projektem budowlanym wyniosła 270 (o 128,8% więcej niż w analogicznym okresie 2023 r.), w tym 3 mieszkania w budynkach realizowanych przez inwestorów indywidualnych.

Przeciętna powierzchnia mieszkania oddanego do użytkowania w styczniu 2024 r. wyniosła 54,5 m<sup>2</sup> i zmniejszyła się o 3,2 m<sup>2</sup>. W budownictwie indywidualnym przeciętna powierzchnia użytkowa mieszkania wyniosła – 268,0 m<sup>2</sup> (o 138,0 m<sup>2</sup> więcej niż w analogicznym okresie 2023 r.), w budownictwie przeznaczonym na sprzedaż lub wynajem – 52,9 m<sup>2</sup> (tyle samo co przed rokiem).

## Mieszkania oddane do użytkowania



## Podmioty gospodarki narodowej

W końcu stycznia 2024 r. w rejestrze REGON na terenie Olsztyna było zarejestrowanych 25657 podmiotów gospodarki narodowej, co stanowiło 17,4% zbioru województwa warmińsko-mazurskiego. W porównaniu z grudniem 2023 r. liczba podmiotów gospodarki narodowej zmniejszyła się o 25 (tj. o 0,1%), a w stosunku do stycznia 2023 r. wzrosła o 438 (tj. o 1,7%).

Według stanu w końcu stycznia br. do rejestru REGON wpisanych było 9011 osób prawnych i jednostek organizacyjnych niemających osobowości prawnej, w tym 3900 spółek handlowych. Liczba tych podmiotów wzrosła w stosunku do poprzedniego miesiąca odpowiednio o 0,2% i 1,0%, natomiast w skali roku odpowiednio o 3,2% i 5,5%.

Liczba zarejestrowanych osób fizycznych prowadzących działalność gospodarczą według stanu w końcu stycznia 2024 r. wyniosła 16646 i w porównaniu z grudniem 2023 r. była niższa o 0,3%, a w stosunku do analogicznego okresu poprzedniego roku wzrosła o 1,0%.

W Olsztynie, w styczniu 2024 r., najwięcej było podmiotów zajmujących się: handlem; naprawą pojazdów samochodowych (16,1% ogółu zarejestrowanych jednostek), działalnością profesjonalną, naukową i techniczną (13,4%) oraz budownictwem (10,2%).

W porównaniu z grudniem 2023 r. liczba podmiotów zmniejszyła się m.in. w sekcjach: rolnictwo, leśnictwo, łowiectwo i rybactwo (o 2,8%), administracja publiczna i obrona narodowa; obowiązkowe zabezpieczenia społeczne (o 1,4%), administrowanie i działalność wspierająca (o 1,1%), transport i gospodarka magazynowa (o 1,1%), zakwaterowanie i gastronomia (o 0,8%), działalność związana z kulturą, rozrywką i rekreacją (o 0,6%), działalność finansowa i ubezpieczeniowa (o 0,5%), przetwórstwo przemysłowe (o 0,4%). Wzrosła natomiast liczba podmiotów w sekcjach: dostawa wody; gospodarowanie ściekami i odpadami; rekultywacja (o 3,5%), wytwarzanie i zaopatrywanie w energię elektryczną, gaz, parę wodną i gorącą wodę (o 0,5%), informacja i komunikacja (o 0,5%), opieka zdrowotna i pomoc społeczna (o 0,4%), edukacja (o 0,3%), pozostała działalność usługowa (o 0,3%).

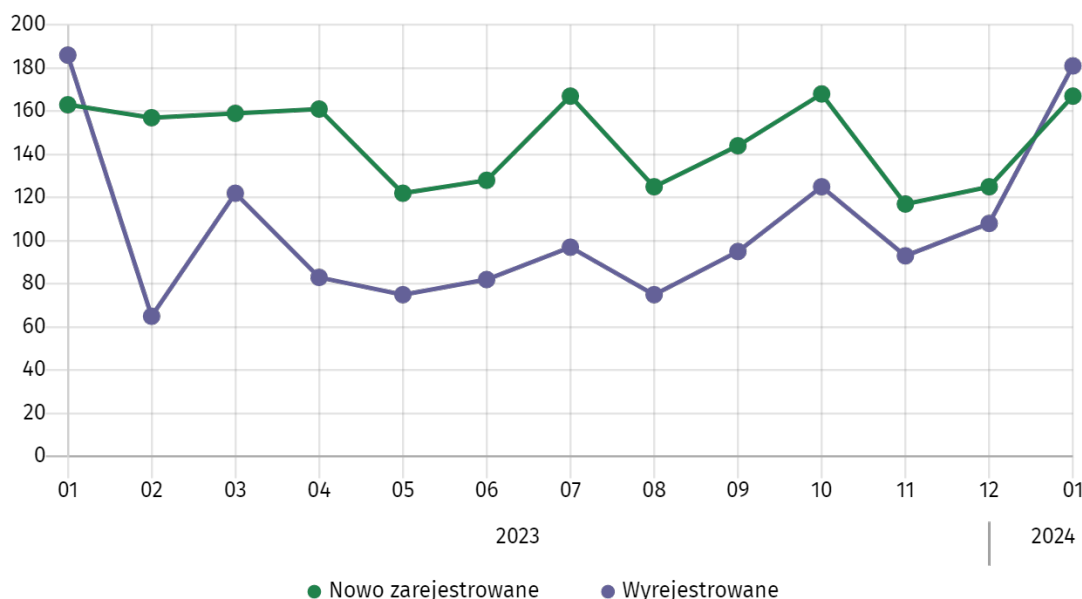
W stosunku do stycznia 2023 r. największy wzrost liczby podmiotów odnotowano w sekcjach: informacja i komunikacja (o 7,4%), wytwarzanie i zaopatrywanie w energię elektryczną, gaz, parę wodną i gorącą wodę (o 7,3%), działalność finansowa i ubezpieczeniowa (o 6,3%), budownictwo (o 3,8%), działalność profesjonalna, naukowa i techniczna (o 2,6%), pozostała działalność usługowa (o 2,2%), edukacja (o 2,1%), dostawa wody; gospodarowanie ściekami i odpadami; rekultywacja (o 1,7%), opieka zdrowotna i pomoc społeczna (o 1,6%), zakwaterowanie i gastronomia (o 1,3%), rolnictwo, leśnictwo, łowiectwo i rybactwo (o 1,1%), obsługa rynku nieruchomości (o 0,6%). Natomiast spadek liczby podmiotów odnotowano w sekcjach: transport i gospodarka magazynowa (o 2,8%), działalność związana z kulturą, rozrywką i rekreacją (o 0,7%), przetwórstwo przemysłowe (o 0,5%), handel; naprawa pojazdów samochodowych (o 0,5%).

W styczniu 2024 r. do rejestru REGON wpisanych zostało 167 nowych podmiotów, tj. o 33,6% więcej niż w poprzednim miesiącu. Wśród nowo zarejestrowanych podmiotów przeważały osoby fizyczne prowadzące działalność gospodarczą – 114 (o 25,3% więcej niż w grudniu 2023 r.). Liczba nowo zarejestrowanych spółek handlowych była większa niż przed miesiącem o 113,0%, w tym spółek z ograniczoną odpowiedzialnością – większa o 130,0%.

W styczniu 2024 r. wykreślono z rejestru REGON 181 podmiotów (wobec 108 w poprzednim miesiącu), w tym 155 osób fizycznych prowadzących działalność gospodarczą (o 66,7% więcej).

Według stanu w końcu stycznia 2024 r. w rejestrze REGON 3546 podmiotów miało zawieszoną działalność (o 2,1% więcej niż przed miesiącem). Zdecydowaną większość stanowiły osoby fizyczne prowadzące działalność gospodarczą (91,6%).

## Podmioty nowo zarejestrowane i wyrejestrowane





WYSZCZEGÓLNIENIE		01	02	03	04	05	06	07	08	09	10	11	12
Produkcja sprzedana przemysłu <sup>c</sup> (w cenach stałych):													
analogiczny miesiąc poprzedniego roku=100	2023	95,3	96,3	97,3	94,9	93,9	99,9	88,9	87,6	89,0	84,3	81,9	86,8
	2024	89,2											
Produkcja budowlano-montażowa <sup>c</sup> (w cenach bieżących):													
poprzedni miesiąc=100	2023	37,7	147,2	145,4	91,5	95,5	115,3	92,4	187,5	122,8	109,6	83,8	146,6
	2024	20,4											
analogiczny miesiąc poprzedniego roku=100	2023	98,4	131,8	112,2	102,3	99,1	116,9	95,4	192,4	208,9	259,5	227,6	233,0
	2024	126,0											
Sprzedaż detaliczna towarów <sup>c</sup> (w cenach bieżących):													
poprzedni miesiąc=100	2023	85,4	108,7	118,1	87,3	108,2	106,3	105,4	100,4	97,1	92,2	106,2	106,5
	2024	79,5											
analogiczny miesiąc poprzedniego roku=100	2023	120,9	134,8	125,3	111,0	121,2	122,6	129,2	134,2	124,1	114,0	127,7	118,0
	2024	109,9											
Podmioty gospodarki narodowej <sup>d</sup> (stan w końcu okresu)	2023	25219	25306	25339	25415	25445	25484	25552	25594	25643	25672	25680	25682
	2024	25657											
w tym:													
spółki handlowe	2023	3696	3723	3738	3752	3771	3786	3800	3817	3835	3850	3852	3862
	2024	3900											
osoby fizyczne prowadzące działalność gospodarczą	2023	16486	16526	16522	16557	16569	16592	16642	16666	16696	16709	16705	16691
	2024	16646											

a Stopę bezrobocia podaje się z uwzględnieniem pracujących w gospodarstwach indywidualnych w rolnictwie (będących składową cywilnej ludności aktywnej zawodowo) wyszacowanych na podstawie administracyjnych źródeł danych. b W przedsiębiorstwach, w których liczba pracujących przekracza 9 osób. c W rejestrze REGON, bez osób prowadzących gospodarstwa indywidualne w rolnictwie.

Dane wygenerowano według stanu na dzień 2024.02.27.

**Tablica 2. Wybrane dane o miastach w styczniu 2024 r.**

WYSZCZEGÓLNIENIE	Białystok	Bydgoszcz	Gdańsk	Gorzów Wielkopolski	Katowice	Kielce	Kraków	Lublin	Łódź	Olsztyn	Opole	Poznań	Rzeszów	Szczecin	Toruń	Warszawa	Wrocław	Zielona Góra
Bezrobotni zarejestrowani	7,2	3,7	6,3	1,3	2,3	4,8	10,5	7,9	15,5	2,0	2,4	3,8	5,1	6,8	3,0	19,0	6,5	2,1
Stopa bezrobocia <sup>a</sup> (w %; stan w końcu okresu)	5,4	2,4	2,5	2,5	1,1	4,9	2,0	4,5	4,6	2,3	3,1	1,1	4,2	3,8	3,4	1,4	1,6	3,1
Oferty pracy (w ciągu miesiąca)	268	981	3549	512	1145	515	2128	557	3468	241	944	951	833	973	390	5099	1516	488
Liczba bezrobotnych na 1 ofertę pracy	43	6	5	9	3	10	5	32	15	14	4	7	16	17	11	6	6	6
Przeciętne zatrudnienie w sektorze przedsiębiorstw <sup>b</sup> (w tys. osób)	38,5	56,1	117,0	20,1	131,2	31,7	245,7	73,6	133,3	26,1	28,3	173,2	43,0	55,7	36,4	1144,5	193,9	22,4
poprzedni miesiąc=100	99,6	99,4	100,2	99,0	101,2	96,5	101,6	100,3	99,4	101,1	96,5	100,0	98,5	100,2	98,1	100,5	100,1	96,8
analogiczny miesiąc poprzedniego roku=100	97,4	96,4	100,2	100,9	103,4	96,3	101,4	102,1	97,5	99,9	100,5	98,3	98,3	101,2	98,5	100,6	98,8	95,5
Przeciętne miesięczne wynagrodzenia brutto w sektorze przedsiębiorstw <sup>b</sup>	6473,30	7121,49	9137,97	6615,07	8813,50	6533,94	9391,33	8025,36	7458,63	8407,25	7418,58	8572,22	7689,55	8077,55	7406,32	9422,99	8648,32	7434,27
poprzedni miesiąc=100	99,2	97,0	92,3	103,8	96,0	103,5	96,4	108,0	98,0	110,7	99,3	102,5	97,8	98,6	95,5	99,0	99,9	101,1
analogiczny miesiąc poprzedniego roku=100	112,3	110,5	111,9	111,1	114,3	114,4	111,3	114,5	113,2	115,2	112,5	111,7	115,9	113,1	112,4	112,2	113,6	112,7
Mieszkania oddane do użytkowania (od początku roku)	823	98	326	64	9	88	647	424	249	128	12	88	200	51	94	436	726	27
analogiczny okres poprzedniego roku=100	179,3	71,0	232,9	68,1	5,1	34,4	41,8	117,8	51,4	400,0	18,2	16,2	99,5	26,4	200,0	43,4	380,1	52,9
Produkcja sprzedana przemysłu <sup>b</sup> (w cenach stałych):																		
analogiczny miesiąc poprzedniego roku=100	101,8	113,7	118,0	97,2	90,7	100,9	100,5	89,2	106,1	89,2	84,6	104,6	.	92,2	101,7	108,2	98,6	85,8

WYSZCZEGÓLNIENIE	Białystok	Bydgoszcz	Gdańsk	Gorzów Wielkopolski	Katowice	Kielce	Kraków	Lublin	Łódź	Olsztyn	Opole	Poznań	Rzeszów	Szczecin	Toruń	Warszawa	Wrocław	Zielona Góra
Produkcja budowlano-montażowa <sup>b</sup> (w cenach bieżących):																		
poprzedni miesiąc=100	31,4	29,8	33,0	46,0	40,7	36,2	32,6	49,9	42,7	20,4	52,0	36,3	41,0	57,4	37,0	35,0	29,2	48,9
analogiczny miesiąc poprzedniego roku=100	71,6	62,1	84,4	124,4	69,1	47,4	89,6	88,6	71,2	126,0	105,6	138,7	86,9	169,5	131,2	91,0	79,8	209,9
Sprzedaż detaliczna towarów <sup>b</sup> (w cenach bieżących):																		
poprzedni miesiąc=100	100,3	73,8	73,0	89,1	72,9	72,2	79,9	86,2	77,8	79,5	89,3	75,0	90,5	57,0	66,5	72,7	72,4	115,4
analogiczny miesiąc poprzedniego roku=100	112,0	166,4	102,0	118,5	136,1	86,5	103,4	108,9	113,2	109,9	59,1	103,0	107,8	76,4	94,8	99,4	95,1	93,4
Podmioty gospodarki narodowej <sup>c</sup> (stan w końcu okresu)	41987	46192	96301	18795	55211	31240	177571	53640	104037	25657	23742	130830	35606	75500	28910	554813	148969	25243
w tym:																		
spółki handlowe	6741	7080	15116	2229	14598	4357	38182	9880	16231	3900	3363	31250	7644	11060	4678	178737	34948	4119
osoby fizyczne prowadzące działalność gospodarczą	29533	30247	65868	12945	31479	21132	112390	35950	71111	16646	15155	80116	22072	51985	18987	304609	91227	16986

a Stopę bezrobocia podaje się z uwzględnieniem pracujących w gospodarstwach indywidualnych w rolnictwie (będących składową cywilnej ludności aktywnej zawodowo) wyszacowanych na podstawie administracyjnych źródeł danych. b W przedsiębiorstwach, w których liczba pracujących przekracza 9 osób. c W rejestrze REGON, bez osób prowadzących gospodarstwa indywidualne w rolnictwie.

W przypadku cytowania danych Głównego Urzędu Statystycznego prosimy o zamieszczenie informacji: „Źródło danych GUS”, a w przypadku publikowania obliczeń dokonanych na danych opublikowanych przez GUS prosimy o zamieszczenie informacji: „Opracowanie własne na podstawie danych GUS”.

Opracowanie merytoryczne:  
**Urząd Statystyczny w Olsztynie**

**Dyrektor Marek Morze**  
Tel.: 89 524 36 66

Rozpowszechnianie:  
**Warmińsko-Mazurski Ośrodek Badań Regionalnych**

**Agnieszka Wobolewicz**  
Tel.: 89 524 36 16


#### Obsługa mediów

Tel.: 89 524 36 14

**e-mail: [J.Balcerzak@stat.gov.pl](mailto:J.Balcerzak@stat.gov.pl)**

 [olsztyn.stat.gov.pl](http://olsztyn.stat.gov.pl)

 [@Olsztyn\\_STAT](https://twitter.com/Olsztyn_STAT)

 [@UrządStatystycznyOlsztyn](https://www.facebook.com/UrządStatystycznyOlsztyn)

 [gus\\_stat](https://www.instagram.com/gus_stat)

 [glownyurządstatystycznygus](https://www.youtube.com/glownyurządstatystycznygus)

 [glownyurządstatystyczny](https://www.linkedin.com/company/glownyurządstatystyczny)

#### Powiązane opracowania

[Komunikaty i biuletyny](#)

#### Temat dostępny w bazach danych

[Bank Danych Lokalnych → Rynek pracy](#)

#### Ważniejsze pojęcia dostępne w słowniku

[Bezrobotni zarejestrowani](#)

[Stopa bezrobocia rejestrowanego](#)

[Przeciętne zatrudnienie](#)

[Przeciętne miesięczne wynagrodzenie brutto](#)

[Produkcja sprzedana przemysłu](#)

[Produkcja budowlano-montażowa](#)

[Sprzedaż detaliczna](#)

[Sprzedaż hurtowa](#)

[Mieszkania oddane do użytkowania](#)

[Podmiot gospodarki narodowej](#)