

Statystyka Olsztyna 11/2024

W listopadzie 2024 r. w porównaniu z analogicznym okresem 2023 r. odnotowano spadek przeciętnego zatrudnienia oraz wzrost przeciętnego miesięcznego wynagrodzenia brutto w sektorze przedsiębiorstw. Zwiększyła się liczba osób bezrobotnych. Odnotowano spadek sprzedaży detalicznej. Produkcja sprzedana przemysłu była niższa niż rok wcześniej, natomiast produkcja budowlano-montażowa wyższa. Nie oddano do użytkowania mieszkań. W rejestrze REGON zarejestrowanych było więcej podmiotów gospodarki narodowej.

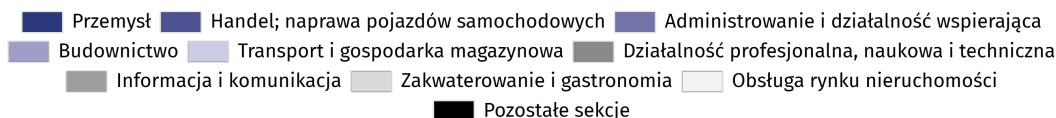
Przeciętne zatrudnienie

Przeciętne zatrudnienie w sektorze przedsiębiorstw w listopadzie 2024 r. wyniosło 25,5 tys. osób (w przeliczeniu na etaty) i było o 48 osób, tj. o 0,2% mniejsze niż w październiku 2024 r. oraz o 0,8 tys. osób, tj. o 3,1% mniejsze niż w listopadzie 2023 r.

W porównaniu z październikiem 2024 r. spadek przeciętnego zatrudnienia odnotowano w sekcjach: zakwaterowanie i gastronomia (o 5,4%), handel; naprawa pojazdów samochodowych (o 0,8%), informacja i komunikacja (o 0,4%), transport i gospodarka magazynowa (o 0,3%). Natomiast wzrost przeciętnego zatrudnienia wystąpił w sekcjach: administrowanie i działalność wspierająca (o 1,7%), budownictwo (o 0,4%), działalność profesjonalna, naukowa i techniczna (o 0,3%).

W stosunku do listopada 2023 r. spadek przeciętnego zatrudnienia odnotowano w sekcjach: administrowanie i działalność wspierająca (o 10,9%), obsługa rynku nieruchomości (o 8,2%), handel; naprawa pojazdów samochodowych (o 6,0%), działalność profesjonalna, naukowa i techniczna (o 5,4%), przemysł (o 5,3%), zakwaterowanie i gastronomia (o 3,2%). Wzrost przeciętnego zatrudnienia wystąpił w sekcjach: budownictwo (o 34,7%), transport i gospodarka magazynowa (o 2,3%), informacja i komunikacja (o 0,4%).

Struktura przeciętnego zatrudnienia według sekcji PKD w listopadzie 2024 r.



Bezrobocie rejestrowane

W końcu listopada 2024 r. liczba zarejestrowanych bezrobotnych wyniosła 1663 osoby i była o 10 osób, tj. o 0,6% mniejsza niż w końcu października 2024 r. oraz o 9 osób, tj. o 0,5% większa niż w analogicznym okresie 2023 r.

Liczba zarejestrowanych bezrobotnych kobiet wyniosła 822, co stanowiło 49,4% ogółu bezrobotnych (przed miesiącem 49,6%, a przed rokiem 49,8%) i 4,1% bezrobotnych kobiet w województwie warmińsko-mazurskim. W stosunku do października 2024 r. liczba bezrobotnych kobiet zmniejszyła się o 8 osób, tj. o 1,0%, a w stosunku do listopada 2023 r. zmniejszyła się o 1 osobę, tj. o 0,1%.

W końcu listopada 2024 r. stopa bezrobocia rejestrowanego wynosiła 2,0% (tak jak przed miesiącem i przed rokiem), w województwie warmińsko-mazurskim kształtowała się, podobnie jak przed rokiem, na poziomie 8,0% (7,9% przed miesiącem), a w kraju, tak jak przed rokiem, na poziomie 5,0% (4,9% przed miesiącem).

W listopadzie 2024 r. w urzędach pracy zarejestrowano 317 osób bezrobotnych (453 w październiku 2024 r., a 387 w listopadzie 2023 r.). Bezrobotni zarejestrowani stanowili 6,0% ogółu zarejestrowanych bezrobotnych w województwie.

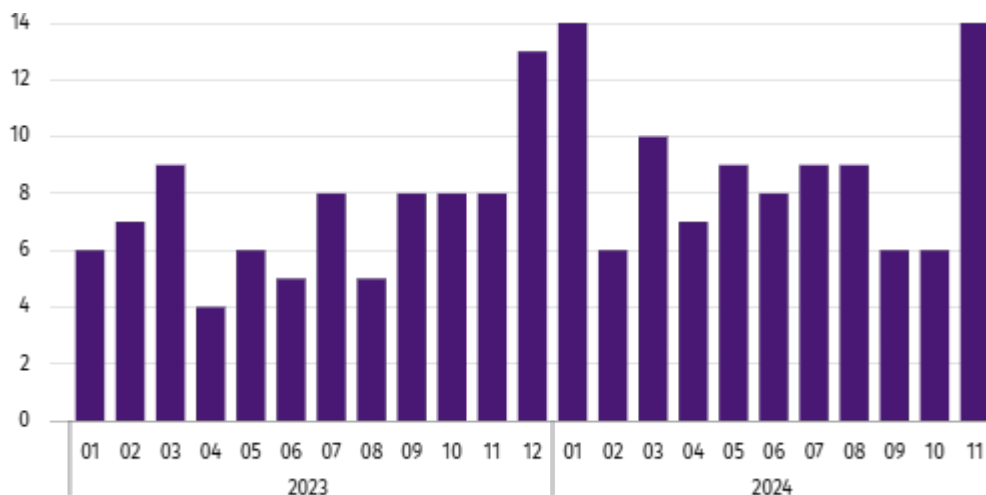
Liczba osób rejestrujących się po raz pierwszy wyniosła 80 (przed miesiącem 122), co stanowiło 25,2% ogółu bezrobotnych, którzy zarejestrowali się w listopadzie 2024 r. oraz 8,9% zarejestrowanych po raz pierwszy w województwie. Udział osób zwolnionych z przyczyn dotyczących zakładu pracy wśród bezrobotnych zarejestrowanych w listopadzie 2024 r. wyniósł 4,4% (w województwie warmińsko-mazurskim 5,4%), przed miesiącem 6,2%, a przed rokiem 3,6%.

W listopadzie 2024 r. z ewidencji bezrobotnych wyrejestrowano 327 osób (430 w październiku 2024 r., a 340 w listopadzie 2023 r.), co stanowiło 7,4% wyrejestrowanych z ewidencji bezrobotnych w województwie warmińsko-mazurskim. Spośród wyrejestrowanych bezrobotnych 170 osób podjęło pracę. Ponadto 92 osoby utraciły status bezrobotnego w wyniku niepotwierdzenia gotowości do podjęcia pracy. Przyczyną skreślenia z ewidencji było również rozpoczęcie szkolenia lub stażu, nabycie praw emerytalnych lub rentowych i inne.

Prawa do zasiłku nie posiadało 1328 osób, tj. 79,9% ogółu zarejestrowanych bezrobotnych (przed rokiem 1326 osób, tj. 80,2%), natomiast 335 bezrobotnych posiadało prawo do zasiłku.

W listopadzie 2024 r. do urzędów pracy zgłoszono 163 oferty pracy, co stanowiło 8,0% ofert pracy w województwie i w końcu tego miesiąca urzędy dysponowały ofertami pracy dla 120 osób. Na jedną ofertę pracy przypadło w końcu listopada 2024 r. 14 osób (przed miesiącem 6, a przed rokiem 8), w województwie warmińsko-mazurskim 24 osoby (przed miesiącem 17, a przed rokiem 18) zarejestrowanych jako bezrobotne.

Liczba bezrobotnych na 1 ofertę pracy (stan w końcu miesiąca)



Wynagrodzenia

Przeciętne miesięczne wynagrodzenie brutto w sektorze przedsiębiorstw w listopadzie 2024 r. wyniosło 7368,97 zł i było o 0,5% niższe w stosunku do poprzedniego miesiąca i o 12,0% wyższe niż w analogicznym okresie 2023 r.

W porównaniu z październikiem 2024 r. spadek przeciętnego wynagrodzenia brutto odnotowano w sekcjach: transport i gospodarka magazynowa (o 3,6%), przemysł (o 1,4%), zakwaterowanie i gastronomia (o 0,8%), obsługa rynku nieruchomości (o 0,6%), administrowanie i działalność wspierająca (o 0,5%). Natomiast wzrost przeciętnego wynagrodzenia brutto wystąpił w sekcjach: działalność profesjonalna, naukowa i techniczna (o 3,5%), informacja i komunikacja (o 2,4%), budownictwo (o 1,9%), handel; naprawa pojazdów samochodowych (o 0,1%).

W stosunku do listopada 2023 r. wzrost przeciętnego wynagrodzenia brutto odnotowano w sekcjach: zakwaterowanie i gastronomia (o 22,5%), informacja i komunikacja (o 15,7%), administrowanie i działalność wspierająca (o 13,6%), handel; naprawa pojazdów samochodowych (o 13,1%), budownictwo (o 13,0%), przemysł (o 10,8%), obsługa rynku nieruchomości (o 9,8%), transport i gospodarka magazynowa (o 9,1%), działalność profesjonalna, naukowa i techniczna (o 7,0%).

Odchylenia względne (w %) przeciętnych miesięcznych wynagrodzeń brutto w wybranych sekcjach od średniego wynagrodzenia w sektorze przedsiębiorstw w Olsztynie w listopadzie 2024 r.



Budownictwo

Produkcja sprzedana budownictwa w listopadzie 2024 r. wyniosła (w cenach bieżących) 136,4 mln zł i w stosunku do października 2024 r. była większa o 4,6%, a w stosunku do analogicznego okresu ubiegłego roku wzrosła o 15,4%.

W okresie styczeń–listopad 2024 r. produkcja sprzedana budownictwa osiągnęła wartość 971,6 mln zł, tj. o 2,1% większą niż w analogicznym okresie 2023 r.

Produkcja budowlano-montażowa w listopadzie 2024 r. ukształtowała się na poziomie 82,4 mln zł (w cenach bieżących) i stanowiła 60,4% produkcji sprzedanej budownictwa. W stosunku do poprzedniego miesiąca produkcja budowlano-montażowa zwiększyła się o 25,7%, a w porównaniu z listopadem 2023 r. była większa o 4,1%.

W okresie styczeń–listopad 2024 r. produkcja budowlano-montażowa ukształtowała się na poziomie 592,7 mln zł i stanowiła 61,0% produkcji sprzedanej budownictwa (przed rokiem 57,3%). W porównaniu z analogicznym okresem ubiegłego roku produkcja budowlano-montażowa była większa o 8,7%.

Wzrost produkcji w stosunku do analogicznego okresu 2023 r. wystąpił w podmiotach zajmujących się robotami budowlanymi specjalistycznymi (o 226,1%) i budową obiektów inżynierii lądowej i wodnej (o 104,3%), natomiast spadek produkcji odnotowano w jednostkach zajmujących się budową budynków (o 51,1%).

Wydajność pracy, mierzona produkcją na 1 zatrudnionego w budownictwie, w listopadzie 2024 r. wyniosła 74,8 tys. zł i była o 4,2% wyższa niż przed miesiącem i o 14,3% niższa niż w listopadzie 2023 r.

Handel

Sprzedaż detaliczna zrealizowana przez przedsiębiorstwa handlowe i niehandlowe w listopadzie 2024 r. (w cenach bieżących) była taka sama jak w październiku 2024 r. oraz o 1,8% niższa w odniesieniu do listopada 2023 r.

W porównaniu z październikiem 2024 r. mniejsza była sprzedaż w grupie "pozostałe" (o 16,8%), sprzedaż żywności, napojów i wyrobów tytoniowych (o 7,7%), sprzedaż tekstyliów, odzieży, obuwia (o 2,6%). Natomiast większa była sprzedaż pojazdów samochodowych, motocykli, części (o 11,6%).

W stosunku do listopada 2023 r. mniejsza była sprzedaż tekstyliów, odzieży, obuwia (o 23,0%), sprzedaż w grupie "pozostałe" (o 17,2%), sprzedaż żywności, napojów i wyrobów tytoniowych (o 2,8%). Natomiast zwiększyła się sprzedaż pojazdów samochodowych, motocykli, części (o 8,8%).

W okresie styczeń–listopad 2024 r. w porównaniu z analogicznym okresem 2023 r. sprzedaż detaliczna zmniejszyła się o 1,4%.

Sprzedaż hurtowa w przedsiębiorstwach handlowych w listopadzie 2024 r. (w cenach bieżących) była o 11,0% mniejsza w stosunku do poprzedniego miesiąca oraz o 20,0% niższa w odniesieniu do listopada 2023 r., a w przedsiębiorstwach hurtowych była odpowiednio niższa o 12,7% i wyższa o 0,4%.

W okresie styczeń–listopad 2024 r. jednostki handlowe zrealizowały sprzedaż hurtową o 25,3% mniejszą niż przed rokiem, natomiast przedsiębiorstwa hurtowe o 7,6% niższą.

Przemysł

Produkcja sprzedana przemysłu w listopadzie 2024 r. wyniosła (w cenach bieżących) 707,3 mln zł i była (w cenach stałych) mniejsza w stosunku do analogicznego miesiąca 2023 r. o 4,3%. W stosunku do listopada 2023 r. odnotowano spadek produkcji sprzedanej w przetwórstwie przemysłowym o 0,7%.

W okresie styczeń–listopad 2024 r. produkcja sprzedana przemysłu wyniosła 7495,2 mln zł (w cenach bieżących) i była (w cenach stałych) niższa o 14,6% od osiągniętej w analogicznym okresie 2023 r. W przetwórstwie przemysłowym odnotowano spadek produkcji o 13,7%. Wśród działów zaliczanych do przetwórstwa przemysłowego spadek sprzedaży wystąpił m.in. w: produkcji mebli (o 24,3%), naprawie, konserwacji i instalowaniu maszyn i urządzeń (o 20,8%), poligrafii i reprodukcji zapisanych nośników informacji (o 10,2%). Wzrost sprzedaży odnotowano m.in. w: produkcji wyrobów z pozostałych mineralnych surowców niemetalicznych (o 26,2%), produkcji wyrobów z drewna, korka, słomy i wikliny (o 11,2%), produkcji artykułów spożywczych (o 0,2%).

Wydajność pracy w przemyśle, mierzona wartością produkcji sprzedanej na 1 zatrudnionego, w okresie styczeń–listopad 2024 r. wyniosła 673,6 tys. zł (w cenach bieżących) i była – licząc w cenach stałych – o 11,1% niższa niż przed rokiem.

Budownictwo mieszkaniowe

Według wstępnych danych, w Olsztynie w listopadzie 2024 r. nie przekazano do użytkowania mieszkań (przed rokiem 20).

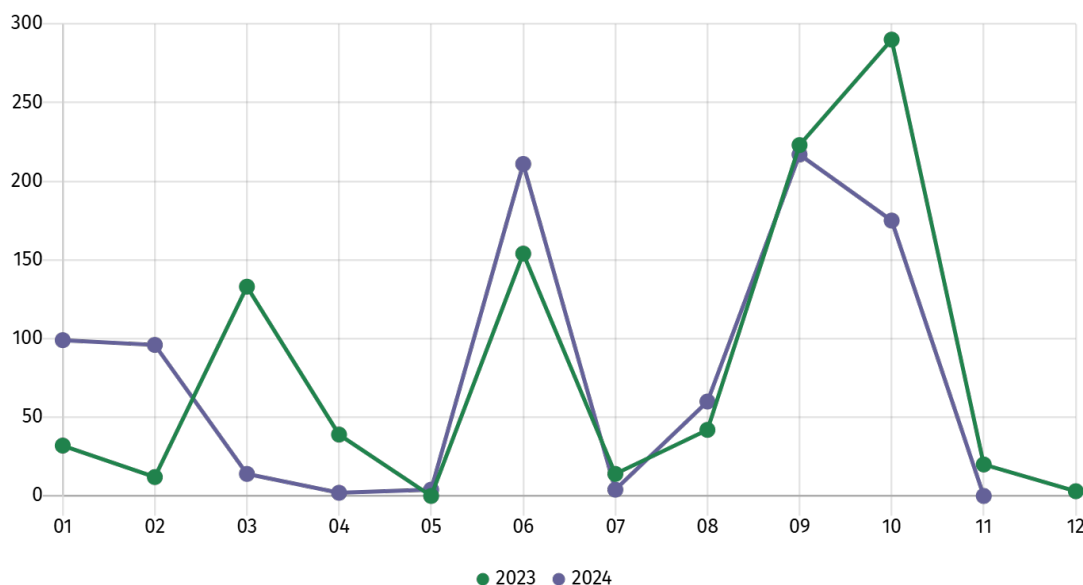
W okresie styczeń–listopad 2024 r. oddano do użytkowania 882 mieszkania (o 8,0% mniej niż w analogicznym okresie 2023 r.), a w województwie warmińsko-mazurskim 4929 mieszkań, tj. o 11,8% mniej niż w okresie styczeń–listopad 2023 r. Spadek liczby oddanych mieszkań odnotowano w budownictwie indywidualnym z 28 do 23, tj. o 17,9% mniej, w budownictwie przeznaczonym na sprzedaż lub wynajem z 931 do 803, tj. o 13,7% mniej. Ponadto w okresie styczeń–listopad 2024 r. oddano do użytkowania 56 mieszkań w budownictwie komunalnym.

W okresie styczeń–listopad 2024 r. rozpoczęto budowę 739 mieszkań (o 12,8% mniej niż w analogicznym okresie 2023 r.), z czego: 728 w budownictwie przeznaczonym na sprzedaż lub wynajem, 11 w budownictwie indywidualnym.

W okresie styczeń–listopad 2024 r. liczba mieszkań, na budowę których wydano pozwolenia lub dla których dokonano zgłoszenia z projektem budowlanym wyniosła 1298 (o 95,8% więcej niż w analogicznym okresie 2023 r.), w tym 35 mieszkań w budynkach realizowanych przez inwestorów indywidualnych.

Przeciętna powierzchnia mieszkania oddanego do użytkowania w okresie styczeń–listopad 2024 r. wyniosła 54,8 m² i zmniejszyła się w stosunku do analogicznego okresu 2023 r. o 8,9 m². Przeciętna powierzchnia użytkowa w budownictwie indywidualnym wyniosła 161,1 m² (o 11,2 m² mniej niż w analogicznym okresie 2023 r.), w budownictwie przeznaczonym na sprzedaż lub wynajem – 54,2 m² (o 6,3 m² mniej), w budownictwie komunalnym – 20,3 m² (o 20,3 m² więcej).

Mieszkania oddane do użytkowania



Podmioty gospodarki narodowej

W końcu listopada 2024 r. w rejestrze REGON na terenie Olsztyna były zarejestrowane 26042 podmioty gospodarki narodowej, co stanowiło 17,3% zbioru województwa warmińsko-mazurskiego. W porównaniu z październikiem 2024 r. liczba podmiotów gospodarki narodowej zwiększyła się o 25 (tj. o 0,1%), a w stosunku do listopada 2023 r. wzrosła o 362 (tj. o 1,4%).

Według stanu w końcu listopada br. do rejestru REGON wpisane były 9184 osoby prawne i jednostki organizacyjne niemające osobowości prawnej, w tym 4055 spółek handlowych. Liczba tych podmiotów wzrosła w stosunku do poprzedniego miesiąca odpowiednio o 0,1% i 0,3%, natomiast w skali roku odpowiednio o 2,3% i 5,3%.

Liczba zarejestrowanych osób fizycznych prowadzących działalność gospodarczą według stanu w końcu listopada 2024 r. wyniosła 16858 i w porównaniu z październikiem 2024 r. była wyższa o 0,1%, a w stosunku do analogicznego okresu poprzedniego roku wzrosła o 0,9%.

W Olsztynie, w listopadzie 2024 r., najwięcej było podmiotów zajmujących się: handlem; naprawą pojazdów samochodowych (15,9% ogółu zarejestrowanych jednostek), działalnością profesjonalną, naukową i techniczną (13,4%) oraz budownictwem (10,3%).

W porównaniu z październikiem 2024 r. liczba podmiotów zwiększyła się m.in. w sekcjach: pozostała działalność usługowa (o 1,2%), opieka zdrowotna i pomoc społeczna (o 0,7%), administrowanie i działalność wspierająca (o 0,5%), informacja i komunikacja (o 0,2%). Spadła natomiast liczba podmiotów w sekcjach: dostawa wody; gospodarowanie ściekami i odpadami; rekultywacja (o 1,8%), wytwarzanie i zaopatrywanie w energię elektryczną, gaz, parę wodną i gorącą wodę (o 1,6%), rolnictwo, leśnictwo, łowiectwo i rybactwo (o 0,6%), obsługa rynku nieruchomości (o 0,2%).

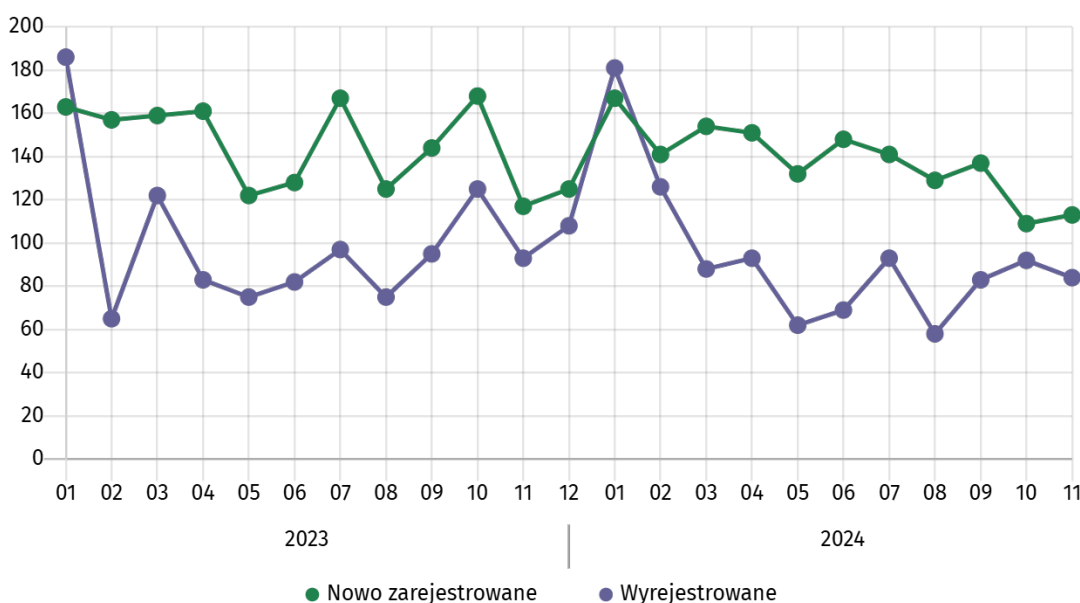
W stosunku do listopada 2023 r. wzrost liczby podmiotów odnotowano w sekcjach: pozostała działalność usługowa (o 4,1%), edukacja (o 3,4%), administrowanie i działalność wspierająca (o 3,2%), informacja i komunikacja (o 3,2%), opieka zdrowotna i pomoc społeczna (o 3,1%), zakwaterowanie i gastronomia (o 3,0%), budownictwo (o 2,1%), działalność profesjonalna, naukowa i techniczna (o 1,9%), przetwórstwo przemysłowe (o 0,4%), obsługa rynku nieruchomości (o 0,4%). Natomiast spadek liczby podmiotów odnotowano w sekcjach: górnictwo i wydobywanie (o 6,7%), dostawa wody; gospodarowanie ściekami i odpadami; rekultywacja (o 5,3%), rolnictwo, leśnictwo, łowiectwo i rybactwo (o 5,0%), wytwarzanie i zaopatrywanie w energię elektryczną, gaz, parę wodną i gorącą wodę (o 3,2%), działalność finansowa i ubezpieczeniowa (o 0,9%), działalność związana z kulturą, rozrywką i rekreacją (o 0,6%), transport i gospodarka magazynowa (o 0,4%).

W listopadzie 2024 r. do rejestru REGON wpisanych zostało 113 nowych podmiotów, tj. o 3,7% więcej niż w poprzednim miesiącu. Wśród nowo zarejestrowanych podmiotów przeważały osoby fizyczne prowadzące działalność gospodarczą – 85 (o 23,2% więcej niż w październiku 2024 r.). Liczba nowo zarejestrowanych spółek handlowych była mniejsza niż przed miesiącem o 24,1%, w tym spółek z ograniczoną odpowiedzialnością – mniejsza o 25,9%.

W listopadzie 2024 r. wykreślono z rejestru REGON 84 podmioty (wobec 92 w poprzednim miesiącu), w tym 67 osób fizycznych prowadzących działalność gospodarczą (o 10,7% mniej).

Według stanu w końcu listopada 2024 r. w rejestrze REGON 3650 podmiotów miało zawieszoną działalność (o 0,9% więcej niż przed miesiącem). Zdecydowaną większość stanowiły osoby fizyczne prowadzące działalność gospodarczą (91,1%).

Podmioty nowo zarejestrowane i wyrejestrowane



Tablica 1. Wybrane dane o Olsztynie

WYSZCZEGÓLNIENIE		01	02	03	04	05	06	07	08	09	10	11	12
Bezrobotni zarejestrowani (w tys.; stan w końcu okresu)	2023	1,8	1,9	1,8	1,8	1,8	1,7	1,7	1,7	1,7	1,6	1,7	1,7
	2024	2,0	2,0	1,8	1,7	1,7	1,7	1,7	1,7	1,7	1,7	1,7	
Stopa bezrobocia ^a (w %; stan w końcu okresu)	2023	2,2	2,3	2,2	2,2	2,1	2,0	2,0	2,0	2,0	1,9	2,0	2,1
	2024	2,3	2,4	2,2	2,1	2,0	2,0	2,0	2,0	2,0	2,0	2,0	
Oferty pracy ^b (w ciągu miesiąca)	2023	388	271	406	423	399	312	223	350	297	318	268	125
	2024	241	551	284	320	265	271	248	263	393	298	163	
Liczba bezrobotnych na 1 ofertę pracy ^b (stan w końcu okresu)	2023	6	7	9	4	6	5	8	5	8	8	8	13
	2024	14	6	10	7	9	8	9	9	6	6	14	
Przeciętne zatrudnienie w sektorze przedsiębiorstw ^c (w tys. osób)	2023	26,2	26,0	26,3	26,2	26,3	26,3	26,4	26,3	26,2	26,1	26,3	25,9
	2024	26,1	26,3	26,2	26,1	26,1	25,9	25,8	25,9	25,7	25,5	25,5	
poprzedni miesiąc=100	2023	95,1	99,4	100,9	99,9	100,4	99,9	100,2	99,7	99,6	99,6	100,9	98,3
	2024	101,1	100,8	99,4	99,6	100,1	99,3	99,5	100,3	99,4	99,3	99,8	
analogiczny miesiąc poprzedniego roku=100	2023	98,0	96,2	96,3	96,3	97,1	97,0	96,6	96,0	95,5	94,8	95,4	93,9
	2024	99,9	101,2	99,8	99,5	99,1	98,5	97,8	98,4	98,2	97,9	96,9	
Przeciętne miesięczne wynagrodzenia brutto w sektorze przedsiębiorstw ^c (w zł)	2023	7299,76	5953,10	6519,44	7068,91	6388,82	6659,94	6631,62	6565,84	6730,93	6600,96	6578,68	7596,78
	2024	8407,25	6852,34	7184,43	8742,48	7288,15	7400,73	7574,40	7496,71	7454,04	7402,60	7368,97	
poprzedni miesiąc=100	2023	110,6	81,6	109,5	108,4	90,4	104,2	99,6	99,0	102,5	98,1	99,7	115,5
	2024	110,7	81,5	104,8	121,7	83,4	101,5	102,3	99,0	99,4	99,3	99,5	
analogiczny miesiąc poprzedniego roku=100	2023	114,4	110,3	106,3	112,2	112,8	111,8	113,2	113,7	111,8	113,2	113,9	115,1
	2024	115,2	115,1	110,2	123,7	114,1	111,1	114,2	114,2	110,7	112,1	112,0	
Mieszkania oddane do użytkowania (od początku roku)	2023	32	44	177	216	216	370	384	426	649	939	959	962
	2024	99	195	209	211	215	426	430	490	707	882	882	
analogiczny okres poprzedniego roku=100	2023	24,1	21,4	79,0	90,0	45,1	50,2	45,6	44,4	54,1	75,4	69,1	69,2
	2024	309,4	443,2	118,1	97,7	99,5	115,1	112,0	115,0	108,9	93,9	92,0	

WYSZCZEGÓLNIENIE		01	02	03	04	05	06	07	08	09	10	11	12
Produkcja sprzedana przemysłu ^c (w cenach stałych):													
analogiczny miesiąc poprzedniego roku=100	2023	95,3	96,3	97,3	94,9	93,9	99,9	88,9	87,6	89,0	84,3	81,9	86,8
	2024	89,2	90,0	80,6	85,3	82,5	70,6	94,2	95,1	83,1	94,3	95,7	
Produkcja budowlano-montażowa ^c (w cenach bieżących):													
poprzedni miesiąc=100	2023	37,7	147,2	145,4	91,5	95,5	115,3	92,4	187,5	122,8	109,6	83,8	146,6
	2024	20,4	88,9	181,2	112,1	120,9	101,4	116,1	93,4	102,1	113,3	125,7	
analogiczny miesiąc poprzedniego roku=100	2023	98,4	131,8	112,2	102,3	99,1	116,9	95,4	192,4	208,9	259,5	227,6	233,0
	2024	126,0	76,1	94,8	116,2	147,0	129,2	162,3	80,8	67,2	69,5	104,1	
Sprzedaż detaliczna towarów ^c (w cenach bieżących):													
poprzedni miesiąc=100	2023	85,4	108,7	118,1	87,3	108,2	106,3	105,4	100,4	97,1	92,2	106,2	106,5
	2024	79,5	102,6	105,7	101,3	99,1	99,8	103,3	98,8	106,0	98,7	100,0	
analogiczny miesiąc poprzedniego roku=100	2023	120,9	134,8	125,3	111,0	121,2	122,6	129,2	134,2	124,1	114,0	127,7	118,0
	2024	109,9	103,7	92,7	107,6	98,6	92,6	90,7	89,3	97,5	104,4	98,2	
Podmioty gospodarki narodowej ^d (stan w końcu okresu)													
w tym:	2023	25219	25306	25339	25415	25445	25484	25552	25594	25643	25672	25680	25682
	2024	25657	25662	25710	25746	25789	25859	25894	25956	26007	26017	26042	
spółki handlowe	2023	3696	3723	3738	3752	3771	3786	3800	3817	3835	3850	3852	3862
	2024	3900	3918	3935	3955	3960	3985	3992	4017	4036	4041	4055	
osoby fizyczne prowadzące działalność gospodarczą	2023	16486	16526	16522	16557	16569	16592	16642	16666	16696	16709	16705	16691
	2024	16646	16625	16655	16670	16699	16746	16782	16819	16847	16844	16858	

a Stopę bezrobocia podaje się z uwzględnieniem pracujących w gospodarstwach indywidualnych w rolnictwie (będących składową cywilnej ludności aktywnej zawodowo) wyszacowanych na podstawie administracyjnych źródeł danych. b W przedsiębiorstwach, w których liczba pracujących przekracza 9 osób. c W rejestrze REGON, bez osób prowadzących gospodarstwa indywidualne w rolnictwie.

Dane wygenerowano według stanu na dzień 2024.12.20.

Tablica 2. Wybrane dane o miastach w listopadzie 2024 r.

WYSZCZEGÓLNIENIE	Białystok	Bydgoszcz	Gdańsk	Gorzów Wielkopolski	Katowice	Kielce	Kraków	Lublin	Łódź	Olsztyn	Opole	Poznań	Rzeszów	Szczecin	Toruń	Warszawa	Wrocław	Zielona Góra
Bezrobotni zarejestrowani	6,8	3,6	6,6	1,2	2,1	4,5	10,6	7,1	15,0	1,7	2,2	3,6	4,9	5,9	2,8	18,9	6,5	2,0
Stopa bezrobocia ^a (w %; stan w końcu okresu)	5,0	2,3	2,5	2,4	1,0	4,5	2,0	4,0	4,4	2,0	2,9	1,0	4,0	3,3	3,1	1,4	1,6	3,0
Oferty pracy (w ciągu miesiąca)	264	385	1335	229	407	313	1406	239	1894	163	257	523	329	1617	253	2708	1245	344
Liczba bezrobotnych na 1 ofertę pracy	26	14	8	6	6	11	5	70	20	14	4	9	24	8	15	16	5	5
Przeciętne zatrudnienie w sektorze przedsiębiorstw ^b (w tys. osób)	38,8	55,1	118,3	20,7	129,7	31,6	248,0	72,3	132,9	25,5	29,0	173,1	43,2	56,0	36,5	1122,9	195,0	22,4
poprzedni miesiąc=100	99,8	99,7	100,5	101,1	100,2	100,1	100,1	99,8	99,9	99,8	100,2	100,0	99,2	100,3	100,0	100,2	100,4	96,3
analogiczny miesiąc poprzedniego roku=100	99,9	97,3	100,7	101,6	100,0	95,9	102,7	98,9	98,9	96,9	98,8	100,2	98,5	100,9	97,7	98,9	101,3	96,5
Przeciętne miesięczne wynagrodzenia brutto w sektorze przedsiębiorstw ^b	6923,16	7777,62	9874,80	7201,94	12578,20	7244,51	10327,27	7675,75	7937,12	7368,97	8101,92	9331,60	8402,20	8717,34	7877,32	9940,34	9095,96	7631,87
poprzedni miesiąc=100	100,4	101,2	100,9	102,7	126,1	101,5	101,0	97,0	102,9	99,5	102,7	105,2	99,7	101,9	96,3	97,7	101,0	97,3
analogiczny miesiąc poprzedniego roku=100	110,4	109,1	106,1	110,2	105,9	112,8	111,8	112,7	111,2	112,0	107,2	110,4	115,3	111,8	108,8	109,7	111,4	107,8
Mieszkania oddane do użytkowania (od początku roku)	2442	1437	6245	668	2033	1195	7470	3505	4349	882	619	4651	2406	1785	794	13007	5013	743
analogiczny okres poprzedniego roku=100	104,5	60,8	120,2	111,3	95,1	119,0	83,1	106,2	98,8	92,0	90,2	102,8	137,0	83,3	51,3	91,5	65,7	155,8
Produkcja sprzedana przemysłu ^b (w cenach stałych):																		
analogiczny miesiąc poprzedniego roku=100	107,4	106,8	107,3	77,0	87,8	88,9	93,7	96,8	109,9	95,7	110,7	89,1	112,8	118,7	109,5	105,3	88,3	102,1

WYSZCZEGÓLNIENIE	Białystok	Bydgoszcz	Gdańsk	Gorzów Wielkopolski	Katowice	Kielce	Kraków	Lublin	Łódź	Olsztyn	Opole	Poznań	Rzeszów	Szczecin	Toruń	Warszawa	Wrocław	Zielona Góra
Produkcja budowlano-montażowa ^b (w cenach bieżących):																		
poprzedni miesiąc=100	103,6	119,1	114,4	121,8	96,1	117,3	107,9	92,5	78,6	125,7	111,0	117,9	121,6	148,7	82,0	101,3	104,8	121,8
analogiczny miesiąc poprzedniego roku=100	76,2	68,9	119,8	130,1	54,1	112,3	80,8	87,8	80,5	104,1	87,3	174,4	93,9	105,9	90,1	92,8	128,7	220,2
Sprzedaż detaliczna towarów ^b (w cenach bieżących):																		
poprzedni miesiąc=100	99,1	101,8	101,5	97,0	106,9	104,6	100,4	94,8	103,9	100,0	111,1	104,7	96,4	102,9	87,5	104,3	102,2	100,9
analogiczny miesiąc poprzedniego roku=100	106,9	115,0	114,7	122,0	118,1	97,3	99,4	112,6	113,2	98,2	106,8	110,5	119,5	71,3	92,2	96,8	97,5	122,2
Podmioty gospodarki narodowej ^c (stan w końcu okresu)	43059	46905	100025	19210	56677	31648	185074	55178	106214	26042	24171	134251	36513	76906	29611	575689	154585	26072
w tym:																		
spółki handlowe	7071	7194	16133	2310	14829	4501	39930	10383	16992	4055	3451	31902	7762	11402	4782	186862	36299	4273
osoby fizyczne prowadzące działalność gospodarczą	30188	30722	68409	13181	32601	21315	117742	36896	72380	16858	15453	82616	22781	52968	19505	316003	95148	17620

a Stopę bezrobocia podaje się z uwzględnieniem pracujących w gospodarstwach indywidualnych w rolnictwie (będących składową cywilnej ludności aktywnej zawodowo) wyszacowanych na podstawie administracyjnych źródeł danych. b W przedsiębiorstwach, w których liczba pracujących przekracza 9 osób. c W rejestrze REGON, bez osób prowadzących gospodarstwa indywidualne w rolnictwie.

W przypadku cytowania danych Głównego Urzędu Statystycznego prosimy o zamieszczenie informacji: „Źródło danych GUS”, a w przypadku publikowania obliczeń dokonanych na danych opublikowanych przez GUS prosimy o zamieszczenie informacji: „Opracowanie własne na podstawie danych GUS”.

Opracowanie merytoryczne:
Urząd Statystyczny w Olsztynie

Dyrektor Marek Morze
Tel.: 89 524 36 66

Rozpowszechnianie:
Warmińsko-Mazurski Ośrodek Badań Regionalnych

Agnieszka Wobolewicz
Tel.: 89 524 36 16

Obsługa mediów

Tel.: 89 524 36 14

e-mail: J.Balcerzak@stat.gov.pl

 olsztyn.stat.gov.pl

 [@Olsztyn_STAT](https://twitter.com/Olsztyn_STAT)

 [@UrządStatystycznyOlsztyn](https://www.facebook.com/UrządStatystycznyOlsztyn)

 [gus_stat](https://www.instagram.com/gus_stat)

 [glownyurządstatystycznygus](https://www.youtube.com/glownyurządstatystycznygus)

 [glownyurządstatystyczny](https://www.linkedin.com/company/glownyurządstatystyczny)

Powiązane opracowania

[Komunikaty i biuletyny](#)

Temat dostępny w bazach danych

[Bank Danych Lokalnych → Rynek pracy](#)

Ważniejsze pojęcia dostępne w słowniku

[Bezrobotni zarejestrowani](#)

[Stopa bezrobocia rejestrowanego](#)

[Przeciętne zatrudnienie](#)

[Przeciętne miesięczne wynagrodzenie brutto](#)

[Produkcja sprzedana przemysłu](#)

[Produkcja budowlano-montażowa](#)

[Sprzedaż detaliczna](#)

[Sprzedaż hurtowa](#)

[Mieszkania oddane do użytkowania](#)

[Podmiot gospodarki narodowej](#)