

## Statystyka Olsztyna 2/2025

**W lutym 2025 r. w porównaniu z analogicznym okresem 2024 r. odnotowano spadek przeciętnego zatrudnienia oraz wzrost przeciętnego miesięcznego wynagrodzenia brutto w sektorze przedsiębiorstw. Zmniejszyła się liczba osób bezrobotnych. Odnotowano spadek sprzedaży detalicznej. Produkcja sprzedana przemysłu była niższa niż rok wcześniej, a produkcja budowlano-montażowa wyższa. Oddano do użytkowania mniej mieszkań niż przed rokiem. W rejestrze REGON zarejestrowanych było więcej podmiotów gospodarki narodowej.**

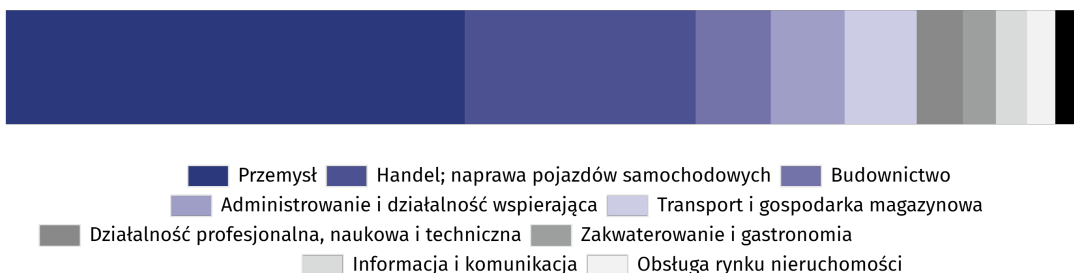
### Przeciętne zatrudnienie

Przeciętne zatrudnienie w sektorze przedsiębiorstw w lutym 2025 r. wyniosło 25,0 tys. osób (w przeliczeniu na etaty) i było o 0,1 tys. osób, tj. o 0,4% większe niż w styczniu 2025 r. oraz o 1,4 tys. osób, tj. o 5,2% mniejsze niż w lutym 2024 r.

W porównaniu ze styczniem 2025 r. wzrost przeciętnego zatrudnienia odnotowano w sekcjach: administrowanie i działalność wspierająca (o 5,0%), transport i gospodarka magazynowa (o 1,2%), działalność profesjonalna, naukowa i techniczna (o 0,8%), obsługa rynku nieruchomości (o 0,6%), przemysł (o 0,2%), budownictwo (o 0,1%). Natomiast spadek przeciętnego zatrudnienia wystąpił w sekcjach: handel; naprawa pojazdów samochodowych (o 0,7%), zakwaterowanie i gastronomia (o 0,5%), informacja i komunikacja (o 0,1%).

W stosunku do lutego 2024 r. spadek przeciętnego zatrudnienia odnotowano w sekcjach: administrowanie i działalność wspierająca (o 10,7%), działalność profesjonalna, naukowa i techniczna (o 9,5%), przemysł (o 6,9%), handel; naprawa pojazdów samochodowych (o 4,3%), budownictwo (o 3,0%), informacja i komunikacja (o 1,0%), zakwaterowanie i gastronomia (o 0,6%). Wzrost przeciętnego zatrudnienia wystąpił w sekcji obsługa rynku nieruchomości (o 4,3%) oraz transport i gospodarka magazynowa (o 1,2%).

### Struktura przeciętnego zatrudnienia według sekcji PKD w lutym 2025 r.



### Bezrobocie rejestrowane

W końcu lutego 2025 r. liczba zarejestrowanych bezrobotnych wyniosła 1953 osoby i była o 16 osób, tj. o 0,8% większa niż w końcu stycznia 2025 r. oraz o 62 osoby, tj. o 3,1% mniejsza niż w analogicznym okresie 2024 r.

Liczba zarejestrowanych bezrobotnych kobiet wyniosła 937, co stanowiło 48,0% ogółu bezrobotnych (przed miesiącem 48,4%, a przed rokiem 49,0%) i 4,3% bezrobotnych kobiet w województwie warmińsko-mazurskim. W stosunku do stycznia 2025 r. liczba bezrobotnych kobiet nie zmieniła się, a w stosunku do lutego 2024 r. zmniejszyła się o 51 osób, tj. o 5,2%.

W końcu lutego 2025 r. stopa bezrobocia rejestrowanego wynosiła 2,3% (tak jak przed miesiącem, a przed rokiem 2,4%), w województwie warmińsko-mazurskim kształtowała się na poziomie 9,0% (tak jak przed miesiącem i przed rokiem), natomiast w kraju na poziomie 5,4% (tak jak przed miesiącem i przed rokiem).

W lutym 2025 r. w urzędach pracy zarejestrowano 380 osób bezrobotnych (506 w styczniu 2025 r., a 430 w lutym 2024 r.). Bezrobotni zarejestrowani stanowili 7,2% ogółu zarejestrowanych bezrobotnych w województwie.

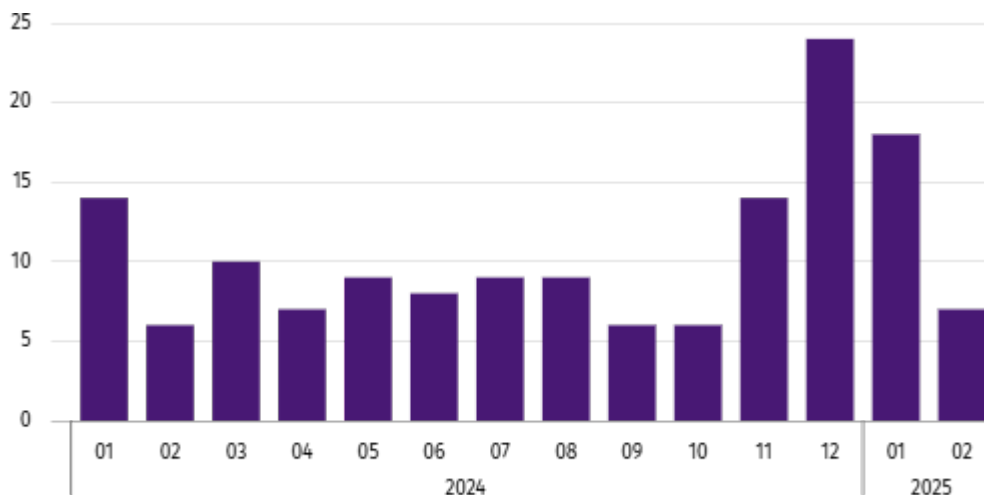
Liczba osób rejestrujących się po raz pierwszy wyniosła 122 (przed miesiącem 134), co stanowiło 32,1% ogółu bezrobotnych, którzy zarejestrowali się w lutym 2025 r. oraz 12,2% zarejestrowanych po raz pierwszy w województwie. Udział osób zwolnionych z przyczyn dotyczących zakładu pracy wśród bezrobotnych zarejestrowanych w lutym 2025 r. wyniósł 6,3% (w województwie warmińsko-mazurskim 4,8%), przed miesiącem 7,9%, a przed rokiem 5,8%.

W lutym 2025 r. z ewidencji bezrobotnych wyrejestrowano 364 osoby (261 w styczniu 2025 r., a 371 w lutym 2024 r.), co stanowiło 7,7% wyrejestrowanych z ewidencji bezrobotnych w województwie. Spośród wyrejestrowanych bezrobotnych 154 osoby podjęły pracę. Ponadto 27 osób utraciło status bezrobotnego w wyniku niepotwierdzenia gotowości do podjęcia pracy. Przyczyną skreślenia z ewidencji było również rozpoczęcie szkolenia lub stażu, nabycie praw emerytalnych lub rentowych i inne.

Prawa do zasiłku nie posiadało 1530 osób, tj. 78,3% ogółu zarejestrowanych bezrobotnych (przed rokiem 1590 osób, tj. 78,9%), natomiast 423 bezrobotnych posiadało prawo do zasiłku.

W lutym 2025 r. do urzędu pracy w Olsztynie zgłoszono 444 oferty pracy, co stanowiło 13,9% ofert pracy w województwie warmińsko-mazurskim i w końcu tego miesiąca urząd dysponował ofertami pracy dla 262 osób. Na jedną ofertę pracy przypadało w końcu lutego 2025 r. 7 osób (przed miesiącem 18, a przed rokiem 6), w województwie warmińsko-mazurskim 18 osób (przed miesiącem 20, a przed rokiem 17) zarejestrowanych jako bezrobotne.

### Liczba bezrobotnych na 1 ofertę pracy (stan w końcu miesiąca)



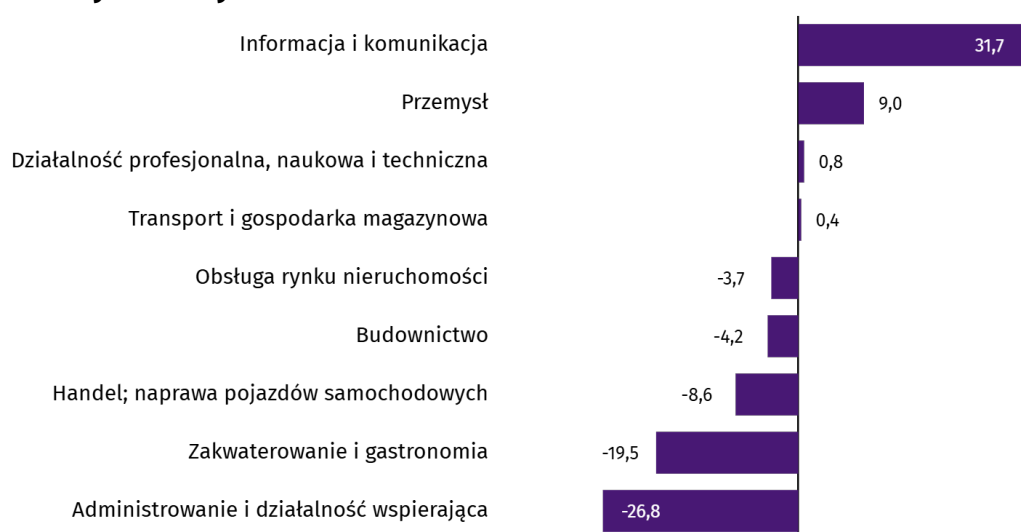
### Wynagrodzenia

Przeciętne miesięczne wynagrodzenie brutto w sektorze przedsiębiorstw w lutym 2025 r. wyniosło 7509,87 zł i było o 13,0% niższe w stosunku do poprzedniego miesiąca i o 9,6% wyższe niż w analogicznym okresie 2024 r.

W porównaniu ze styczniem 2025 r. spadek przeciętnego wynagrodzenia brutto odnotowano w sekcjach: przemysł (o 24,3%), handel; naprawa pojazdów samochodowych (o 1,8%), zakwaterowanie i gastronomia (o 1,2%), transport i gospodarka magazynowa (o 0,5%). Natomiast wzrost przeciętnego wynagrodzenia brutto wystąpił w sekcjach: administrowanie i działalność wspierająca (o 4,4%), obsługa rynku nieruchomości (o 2,5%), informacja i komunikacja (o 0,8%), działalność profesjonalna, naukowa i techniczna (o 0,5%), budownictwo (o 0,3%).

W stosunku do lutego 2024 r. wzrost przeciętnego wynagrodzenia brutto odnotowano w sekcjach: budownictwo (o 18,1%), administrowanie i działalność wspierająca (o 14,2%), handel; naprawa pojazdów samochodowych (o 12,0%), transport i gospodarka magazynowa (o 11,2%), informacja i komunikacja (o 9,4%), przemysł (o 8,1%), zakwaterowanie i gastronomia (o 7,1%), obsługa rynku nieruchomości (o 4,5%). Natomiast spadek przeciętnego wynagrodzenia brutto wystąpił w sekcji działalność profesjonalna, naukowa i techniczna (o 2,6%).

### Odchylenia względne (w %) przeciętnych miesięcznych wynagrodzeń brutto w wybranych sekcjach od średniego wynagrodzenia w sektorze przedsiębiorstw w Olsztynie w lutym 2025 r.



## Budownictwo

Produkcja sprzedana budownictwa w lutym 2025 r. wyniosła (w cenach bieżących) 65,1 mln zł i w stosunku do stycznia 2025 r. była większa o 5,4%, a w stosunku do analogicznego okresu ubiegłego roku wzrosła o 2,8%.

W okresie styczeń–luty 2025 r. produkcja sprzedana budownictwa osiągnęła wartość 132,7 mln zł, tj. o 9,4% większą niż w analogicznym okresie 2024 r.

Produkcja budowlano-montażowa w lutym 2025 r. ukształtowała się na poziomie 33,6 mln zł (w cenach bieżących) i stanowiła 51,5% produkcji sprzedanej budownictwa. W stosunku do poprzedniego miesiąca produkcja budowlano-montażowa zwiększyła się o 20,2%, a w porównaniu z lutym 2024 r. była większa o 59,8%.

W okresie styczeń–luty 2025 r. produkcja budowlano-montażowa ukształtowała się na poziomie 64,1 mln zł i stanowiła 48,3% produkcji sprzedanej budownictwa (przed rokiem 36,0%). W porównaniu z analogicznym okresem ubiegłego roku produkcja budowlano-montażowa była większa o 46,8%.

Wzrost produkcji w stosunku do analogicznego okresu 2024 r. wystąpił w podmiotach zajmujących się: robotami budowlanymi specjalistycznymi (o 76,0%), budową budynków (o 37,4%) oraz budową obiektów inżynierii lądowej i wodnej (o 25,1%).

Wydajność pracy, mierzona produkcją na 1 zatrudnionego w budownictwie, w lutym 2025 r. wyniosła 37,4 tys. zł i była o 5,4% wyższa niż przed miesiącem i o 5,9% wyższa niż w lutym 2024 r.

## Handel

Sprzedaż detaliczna zrealizowana przez przedsiębiorstwa handlowe i niehandlowe w lutym 2025 r. (w cenach bieżących) była o 5,1% mniejsza niż w styczniu 2025 r. oraz o 4,6% niższa w odniesieniu do lutego 2024 r.

W porównaniu ze styczniem 2025 r. mniejsza była sprzedaż pojazdów samochodowych, motocykli, części (o 12,6%), sprzedaż tekstyliów, odzieży, obuwia (o 9,1%). Natomiast większa była sprzedaż mebli, rtv, agd (o 10,9%), sprzedaż w grupie "pozostałe" (o 5,5%), sprzedaż prasy, książek, pozostała sprzedaż w wyspecjalizowanych sklepach (o 2,2%).

W stosunku do lutego 2024 r. mniejsza była sprzedaż żywności, napojów i wyrobów tytoniowych (o 59,9%), sprzedaż tekstyliów, odzieży, obuwia (o 36,1%), sprzedaż prasy, książek, pozostała sprzedaż w wyspecjalizowanych sklepach (o 15,7%), sprzedaż pojazdów samochodowych, motocykli, części (o 13,5%). Natomiast zwiększyła się sprzedaż mebli, rtv, agd (o 43,0%), sprzedaż w grupie "pozostałe" (o 29,6%).

W okresie styczeń–luty 2025 r. w porównaniu z analogicznym okresem 2024 r. sprzedaż detaliczna zmniejszyła się o 2,6%.

Sprzedaż hurtowa w przedsiębiorstwach handlowych w lutym 2025 r. (w cenach bieżących) była o 5,3% większa w stosunku do poprzedniego miesiąca oraz o 17,9% wyższa w odniesieniu do lutego 2024 r., a w przedsiębiorstwach hurtowych była odpowiednio niższa o 0,9% i wyższa o 10,5%.

W okresie styczeń–luty 2025 r. jednostki handlowe zrealizowały sprzedaż hurtową o 22,3% większą niż przed rokiem, natomiast przedsiębiorstwa hurtowe o 9,9% wyższą.

## Przemysł

Produkcja sprzedana przemysłu w lutym 2025 r. wyniosła (w cenach bieżących) 648,8 mln zł i była (w cenach stałych) mniejsza w stosunku do analogicznego miesiąca 2024 r. o 14,7%. W stosunku do lutego 2024 r. odnotowano spadek produkcji sprzedanej w przetwórstwie przemysłowym o 14,0%.

W okresie styczeń–luty 2025 r. produkcja sprzedana przemysłu wyniosła 1340,6 mln zł (w cenach bieżących) i była (w cenach stałych) niższa o 11,8% od osiągniętej w analogicznym okresie 2024 r. W przetwórstwie przemysłowym odnotowano spadek produkcji o 11,0%. Wśród działów zaliczanych do przetwórstwa przemysłowego spadek sprzedaży wystąpił m.in. w: produkcji mebli (o 18,9%), naprawie, konserwacji i instalowaniu maszyn i urządzeń (o 9,8%), poligrafii i reprodukcji zapisanych nośników informacji (o 5,5%). Wzrost sprzedaży odnotowano m.in. w: produkcji wyrobów z pozostałych mineralnych surowców niemetalicznych (o 17,5%), produkcji artykułów spożywczych (o 2,3%).

Wydajność pracy w przemyśle, mierzona wartością produkcji sprzedanej na 1 zatrudnionego, w okresie styczeń–luty 2025 r. wyniosła 126,3 tys. zł (w cenach bieżących) i była – licząc w cenach stałych – o 5,2% niższa niż przed rokiem.

## Budownictwo mieszkaniowe

Według wstępnych danych, w Olsztynie w lutym 2025 r. przekazano do użytkowania 11 mieszkań, tj. o 88,5% mniej przed rokiem.

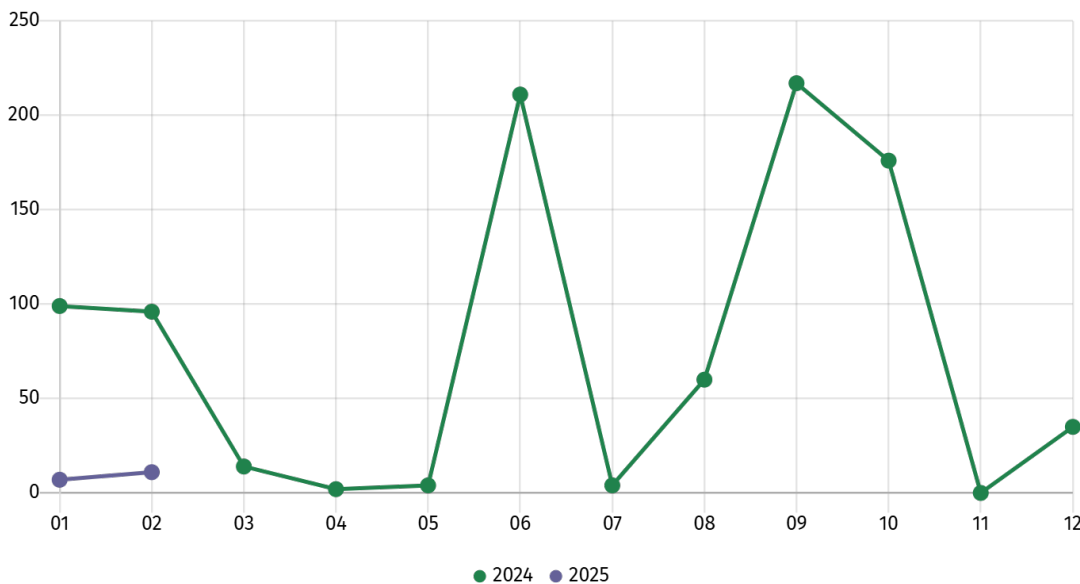
W okresie styczeń–luty 2025 r. oddano do użytkowania 18 mieszkań (o 90,8% mniej niż w analogicznym okresie 2024 r.), a w województwie warmińsko-mazurskim 815 mieszkań, tj. o 5,8% więcej niż w okresie styczeń–luty 2024 r. Spadek liczby oddanych mieszkań odnotowano w budownictwie przeznaczonym na sprzedaż lub wynajem z 191 do 16, tj. o 91,6% mniej, a w budownictwie indywidualnym z 4 do 2, tj. o 50,0% mniej.

W okresie styczeń–luty 2025 r. rozpoczęto budowę 4 mieszkań (o 98,1% mniej niż w analogicznym okresie 2024 r.), wszystkie w budownictwie przeznaczonym na sprzedaż lub wynajem.

W okresie styczeń–luty 2025 r. liczba mieszkań, na budowę których wydano pozwolenia lub dla których dokonano zgłoszenia z projektem budowlanym wyniosła 177 (o 58,7% mniej niż w analogicznym okresie 2024 r.), w tym 4 mieszkania w budynkach realizowanych przez inwestorów indywidualnych.

Przeciętna powierzchnia mieszkania oddanego do użytkowania w okresie styczeń–luty 2025 r. wyniosła 115,6 m<sup>2</sup> i zwiększyła się w stosunku do analogicznego okresu 2024 r. o 59,4 m<sup>2</sup>. Przepiętna powierzchnia użytkowa w budownictwie indywidualnym wyniosła 201,0 m<sup>2</sup> (o 19,0 m<sup>2</sup> więcej niż w analogicznym okresie 2024 r.), w budownictwie przeznaczonym na sprzedaż lub wynajem – 104,9 m<sup>2</sup> (o 51,3 m<sup>2</sup> więcej).

## Mieszkania oddane do użytkowania



## Podmioty gospodarki narodowej

W końcu lutego 2025 r. w rejestrze REGON na terenie Olsztyna były zarejestrowane 26033 podmioty gospodarki narodowej, co stanowiło 17,3% zbioru województwa warmińsko-mazurskiego. W porównaniu ze styczniem 2025 r. liczba podmiotów gospodarki narodowej zwiększyła się o 4, a w stosunku do lutego 2024 r. wzrosła o 371.

Według stanu w końcu lutego br. do rejestru REGON wpisanych było 9216 osób prawnych i jednostek organizacyjnych niemających osobowości prawnej, w tym 4098 spółek handlowych. Liczba tych podmiotów wzrosła w stosunku do poprzedniego miesiąca odpowiednio o 0,2% i 0,3%, natomiast w skali roku odpowiednio o 2,0% i 4,6%.

Liczba zarejestrowanych osób fizycznych prowadzących działalność gospodarczą według stanu w końcu lutego 2025 r. wyniosła 16817 i w porównaniu ze styczniem 2025 r. była niższa o 0,1%, a w stosunku do analogicznego okresu poprzedniego roku wzrosła o 1,2%.

W Olsztynie, w lutym 2025 r., najwięcej było podmiotów zajmujących się: handlem; naprawą pojazdów samochodowych (15,6% ogółu zarejestrowanych jednostek), działalnością profesjonalną, naukową i techniczną (13,4%) oraz budownictwem (10,3%).

W porównaniu ze styczniem 2025 r. liczba podmiotów zwiększyła się m.in. w sekcjach: zakwaterowanie i gastronomia oraz administrowanie i działalność wspierająca (po 0,8%), opieka zdrowotna i pomoc społeczna (o 0,7%), wytwarzanie i zaopatrywanie w energię elektryczną, gaz, parę wodną i gorącą wodę (o 0,5%), obsługa rynku nieruchomości (o 0,2%). Spadła natomiast liczba podmiotów w sekcjach: pozostała działalność usługowa (o 0,5%), działalność związana z kulturą, rozrywką i rekreacją oraz handel; naprawa pojazdów samochodowych (po 0,4%).

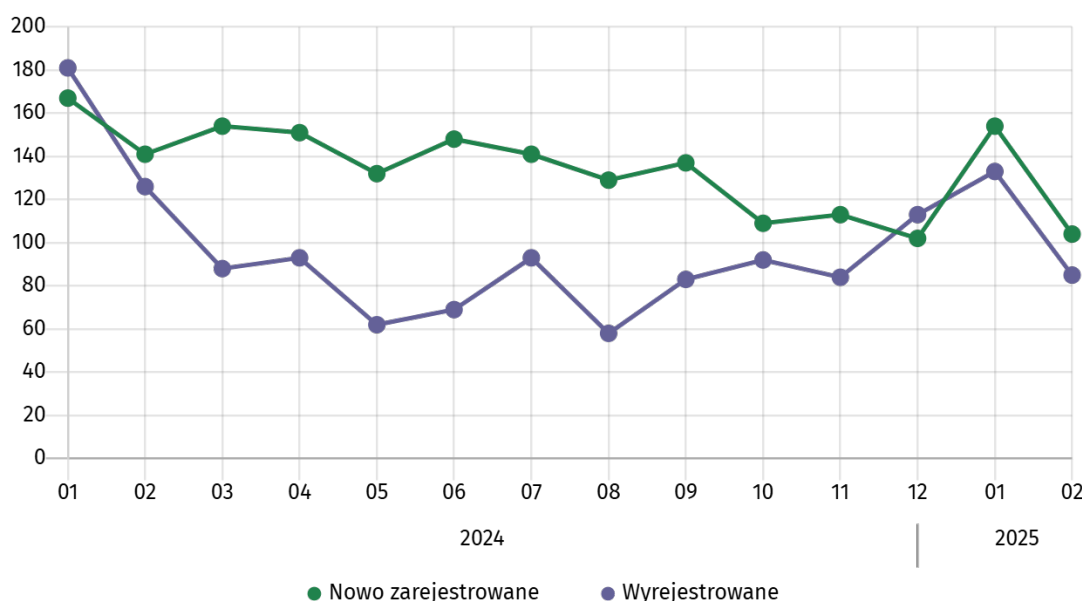
W stosunku do lutego 2024 r. największy wzrost liczby podmiotów odnotowano w sekcjach: administrowanie i działalność wspierająca (o 6,8%), zakwaterowanie i gastronomia (o 5,6%), informacja i komunikacja (o 4,3%), pozostała działalność usługowa (o 3,5%), opieka zdrowotna i pomoc społeczna (o 2,9%), edukacja (o 2,5%), budownictwo (o 2,1%), działalność profesjonalna, naukowa i techniczna (o 1,9%), transport i gospodarka magazynowa oraz przetwórstwo przemysłowe (po 1,7%), administracja publiczna i obrona narodowa; obowiązkowe zabezpieczenia społeczne (o 1,4%), obsługa rynku nieruchomości (o 0,5%). Natomiast spadek liczby podmiotów odnotowano w sekcjach: dostawa wody; gospodarowanie ściekami i odpadami; rekultywacja (o 16,9%), górnictwo i wydobywanie (o 6,7%), rolnictwo, leśnictwo, łowiectwo i rybactwo (o 2,8%), działalność związana z kulturą, rozrywką i rekreacją (o 2,4%), wytwarzanie i zaopatrywanie w energię elektryczną, gaz, parę wodną i gorącą wodę (o 2,1%), działalność finansowa i ubezpieczeniowa (o 1,4%), handel; naprawa pojazdów samochodowych (o 1,0%).

W lutym 2025 r. do rejestru REGON wpisane zostały 104 nowe podmioty, tj. o 32,5% mniej niż w poprzednim miesiącu. Wśród nowo zarejestrowanych podmiotów przeważały osoby fizyczne prowadzące działalność gospodarczą – 74 (o 34,5% mniej niż w styczniu 2025 r.). Liczba nowo zarejestrowanych spółek handlowych była mniejsza niż przed miesiącem o 38,2%, w tym spółek z ograniczoną odpowiedzialnością – mniejsza o 45,5%.

W lutym 2025 r. wykreślono z rejestru REGON 85 podmiotów (wobec 133 w poprzednim miesiącu), w tym 66 osób fizycznych prowadzących działalność gospodarczą (o 38,3% mniej).

Według stanu w końcu lutego 2025 r. w rejestrze REGON 3789 podmiotów miało zawieszoną działalność (o 1,1% więcej niż przed miesiącem). Zdecydowaną większość stanowiły osoby fizyczne prowadzące działalność gospodarczą (90,9%).

## Podmioty nowo zarejestrowane i wyrejestrowane





WYSZCZEGÓLNIENIE		01	02	03	04	05	06	07	08	09	10	11	12
Produkcja sprzedana przemysłu <sup>b</sup> (w cenach stałych):													
analogiczny miesiąc poprzedniego roku=100	2024	89,2	90,0	80,6	85,3	82,5	70,6	94,2	95,1	83,1	94,3	95,7	89,8
	2025	93,7	85,3										
Produkcja budowlano-montażowa <sup>b</sup> (w cenach bieżących):													
poprzedni miesiąc=100	2024	20,4	88,9	181,2	112,1	120,9	101,4	116,1	93,4	102,1	113,3	125,7	88,7
	2025	38,2	120,2										
analogiczny miesiąc poprzedniego roku=100	2024	126,0	76,1	94,8	116,2	147,0	129,2	162,3	80,8	67,2	69,5	104,1	63,0
	2025	118,1	159,8										
Sprzedaż detaliczna towarów <sup>b</sup> (w cenach bieżących):													
poprzedni miesiąc=100	2024	79,5	102,6	105,7	101,3	99,1	99,8	103,3	98,8	106,0	98,7	100,0	113,7
	2025	78,2	94,9										
analogiczny miesiąc poprzedniego roku=100	2024	109,9	103,7	92,7	107,6	98,6	92,6	90,7	89,3	97,5	104,4	98,2	104,8
	2025	103,1	95,4										
Podmioty gospodarki narodowej <sup>c</sup> (stan w końcu okresu)	2024	25657	25662	25710	25746	25789	25859	25894	25956	26007	26017	26042	26012
	2025	26029	26033										
w tym:													
spółki handlowe	2024	3900	3918	3935	3955	3960	3985	3992	4017	4036	4041	4055	4059
	2025	4084	4098										
osoby fizyczne prowadzące działalność gospodarczą	2024	16646	16625	16655	16670	16699	16746	16782	16819	16847	16844	16858	16829
	2025	16828	16817										

a Stopę bezrobocia podaje się z uwzględnieniem pracujących w gospodarstwach indywidualnych w rolnictwie (będących składową cywilnej ludności aktywnej zawodowo) wyszacowanych na podstawie administracyjnych źródeł danych. b W przedsiębiorstwach, w których liczba pracujących przekracza 9 osób. c W rejestrze REGON, bez osób prowadzących gospodarstwa indywidualne w rolnictwie.

Dane wygenerowano według stanu na dzień 2025.03.24.

**Tablica 2. Wybrane dane o miastach w lutym 2025 r.**

WYSZCZEGÓLNIENIE	Białystok	Bydgoszcz	Gdańsk	Gorzów Wielkopolski	Katowice	Kielce	Kraków	Lublin	Łódź	Olsztyn	Opole	Poznań	Rzeszów	Szczecin	Toruń	Warszawa	Wrocław	Zielona Góra
Bezrobotni zarejestrowani	7,2	3,9	6,8	1,5	2,5	4,7	11,5	7,7	16,3	2,0	2,4	4,1	5,1	6,6	3,1	19,7	7,1	2,2
Stopa bezrobocia <sup>a</sup> (w %; stan w końcu okresu)	5,3	2,5	2,6	2,8	1,2	4,8	2,2	4,4	4,8	2,3	3,0	1,2	4,1	3,7	3,4	1,4	1,8	3,3
Oferty pracy (w ciągu miesiąca)	810	530	1367	236	485	564	1826	511	2036	444	146	797	596	923	508	2783	704	215
Liczba bezrobotnych na 1 ofertę pracy	10	12	8	22	7	10	5	38	21	7	4	6	23	12	8	14	12	16
Przeciętne zatrudnienie w sektorze przedsiębiorstw <sup>b</sup> (w tys. osób)	39,1	54,6	117,0	20,0	130,5	31,0	248,1	72,6	132,4	25,0	29,1	171,5	44,4	56,1	36,5	1118,4	194,6	21,9
poprzedni miesiąc=100	102,5	100,0	99,8	100,2	100,1	101,5	99,7	100,4	100,3	100,4	105,4	100,2	101,0	100,2	99,8	99,6	99,9	101,8
analogiczny miesiąc poprzedniego roku=100	100,9	96,7	100,1	97,6	99,3	95,9	101,1	98,7	99,9	94,8	103,4	99,0	102,4	100,7	100,1	98,1	100,7	96,3
Przeciętne miesięczne wynagrodzenia brutto w sektorze przedsiębiorstw <sup>b</sup>	7235,10	7793,99	10361,46	7186,56	11644,87	7204,88	10945,70	8049,96	8126,23	7509,87	7911,94	9619,95	8475,31	8783,08	7939,40	10506,82	9374,26	7971,55
poprzedni miesiąc=100	100,6	100,0	104,7	99,9	124,9	99,5	105,0	89,1	95,3	87,0	97,7	103,6	99,0	99,9	98,2	103,2	99,3	101,4
analogiczny miesiąc poprzedniego roku=100	110,3	107,7	106,1	106,9	98,1	106,1	110,4	110,0	107,6	109,6	106,1	115,2	112,1	107,7	96,5	108,9	106,9	108,3
Mieszkania oddane do użytkowania (od początku roku)	222	75	729	183	372	205	890	534	677	18	40	780	422	82	119	2920	893	95
analogiczny okres poprzedniego roku=100	20,4	71,4	69,0	261,4	341,3	129,7	66,0	89,3	155,3	9,2	85,1	672,4	73,8	18,4	79,9	153,8	51,0	163,8
Produkcja sprzedana przemysłu <sup>b</sup> (w cenach stałych):																		
analogiczny miesiąc poprzedniego roku=100	100,2	94,6	103,2	89,5	89,9	97,8	95,5	111,8	97,4	85,3	104,2	88,0	113,5	120,9	93,9	99,0	95,6	110,2

WYSZCZEGÓLNIENIE	Białystok	Bydgoszcz	Gdańsk	Gorzów Wielkopolski	Katowice	Kielce	Kraków	Lublin	Łódź	Olsztyn	Opole	Poznań	Rzeszów	Szczecin	Toruń	Warszawa	Wrocław	Zielona Góra
Produkcja budowlano-montażowa <sup>b</sup> (w cenach bieżących):																		
poprzedni miesiąc=100	77,1	126,0	98,1	157,2	146,9	65,5	116,5	74,7	150,5	120,2	126,6	52,1	106,2	125,5	67,3	94,5	111,7	242,2
analogiczny miesiąc poprzedniego roku=100	81,8	115,7	121,1	153,2	126,1	40,4	104,0	54,4	102,9	159,8	93,8	110,5	82,1	62,0	46,7	109,8	116,4	143,7
Sprzedaż detaliczna towarów <sup>b</sup> (w cenach bieżących):																		
poprzedni miesiąc=100	107,0	94,5	90,9	95,8	97,9	85,4	93,5	101,7	95,5	94,9	100,9	85,5	102,1	93,6	111,0	94,0	95,3	98,6
analogiczny miesiąc poprzedniego roku=100	108,1	93,4	81,7	100,4	112,7	107,8	106,2	101,3	114,8	95,4	129,2	91,8	108,9	84,9	106,6	97,3	103,6	98,3
Podmioty gospodarki narodowej <sup>c</sup> (stan w końcu okresu)	43250	47028	100849	19246	56993	31789	186783	55324	106487	26033	24253	134839	36727	77027	29742	580703	155700	26248
w tym:																		
spółki handlowe	7137	7313	16392	2331	14897	4568	40479	10511	17274	4098	3503	31918	7819	11484	4845	189054	36539	4296
osoby fizyczne prowadzące działalność gospodarczą	30291	30706	68925	13185	32817	21370	118769	36903	72328	16817	15482	83156	22910	52993	19544	318418	95938	17763

a Stopę bezrobocia podaje się z uwzględnieniem pracujących w gospodarstwach indywidualnych w rolnictwie (będących składową cywilnej ludności aktywnej zawodowo) wyszacowanych na podstawie administracyjnych źródeł danych. b W przedsiębiorstwach, w których liczba pracujących przekracza 9 osób. c W rejestrze REGON, bez osób prowadzących gospodarstwa indywidualne w rolnictwie.

W przypadku cytowania danych Głównego Urzędu Statystycznego prosimy o zamieszczenie informacji: „Źródło danych GUS”, a w przypadku publikowania obliczeń dokonanych na danych opublikowanych przez GUS prosimy o zamieszczenie informacji: „Opracowanie własne na podstawie danych GUS”.

Opracowanie merytoryczne:  
**Urząd Statystyczny w Olsztynie**

**Dyrektor Marek Morze**  
Tel.: 89 524 36 66

Rozpowszechnianie:  
**Warmińsko-Mazurski Ośrodek Badań Regionalnych**

**Agnieszka Wobolewicz**  
Tel.: 89 524 36 16

#### Obsługa mediów

Tel.: 89 524 36 14

**e-mail: [J.Balcerzak@stat.gov.pl](mailto:J.Balcerzak@stat.gov.pl)**

 [olsztyn.stat.gov.pl](http://olsztyn.stat.gov.pl)

 [@Olsztyn\\_STAT](https://twitter.com/Olsztyn_STAT)

 [@UrządStatystycznyOlsztyn](https://www.facebook.com/UrządStatystycznyOlsztyn)

 [gus\\_stat](https://www.instagram.com/gus_stat)

 [glownyurządstatystycznygus](https://www.youtube.com/glownyurządstatystycznygus)

 [glownyurządstatystyczny](https://www.linkedin.com/company/glownyurządstatystyczny)

#### Powiązane opracowania

[Komunikaty i biuletyny](#)

#### Temat dostępny w bazach danych

[Bank Danych Lokalnych → Rynek pracy](#)

#### Ważniejsze pojęcia dostępne w słowniku

[Bezrobotni zarejestrowani](#)

[Stopa bezrobocia rejestrowanego](#)

[Przeciętne zatrudnienie](#)

[Przeciętne miesięczne wynagrodzenie brutto](#)

[Produkcja sprzedana przemysłu](#)

[Produkcja budowlano-montażowa](#)

[Sprzedaż detaliczna](#)

[Sprzedaż hurtowa](#)

[Mieszkania oddane do użytkowania](#)

[Podmiot gospodarki narodowej](#)