

## Statystyka Olsztyna 9/2025

We wrześniu 2025 r. w porównaniu z analogicznym okresem 2024 r. odnotowano spadek przeciętnego zatrudnienia oraz wzrost przeciętnego miesięcznego wynagrodzenia brutto w sektorze przedsiębiorstw. Zwiększyła się liczba osób bezrobotnych. Odnotowano wzrost sprzedaży detalicznej. Produkcja sprzedana przemysłu była wyższa niż rok wcześniej, natomiast produkcja budowlano-montażowa niższa. Oddano do użytkowania mniej mieszkań niż przed rokiem. W rejestrze REGON zarejestrowanych było więcej podmiotów gospodarki narodowej.

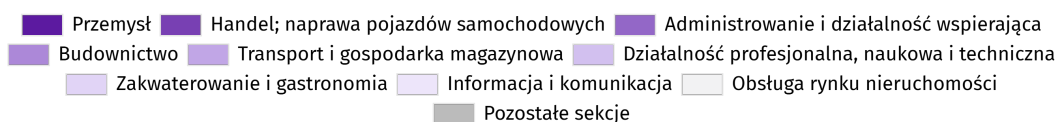
### Przeciętne zatrudnienie

Przeciętne zatrudnienie w sektorze przedsiębiorstw we wrześniu 2025 r. wyniosło 24,9 tys. osób (w przeliczeniu na etaty) i było o 0,2 tys. osób, tj. o 0,7% większe niż w sierpniu 2025 r. oraz o 0,8 tys. osób, tj. o 3,0% mniejsze niż we wrześniu 2024 r.

W porównaniu z sierpniem 2025 r. wzrost przeciętnego zatrudnienia odnotowano w sekcjach: handel; naprawa pojazdów samochodowych (o 2,7%), zakwaterowanie i gastronomia (o 1,6%), informacja i komunikacja (o 0,4%), budownictwo (o 0,3%), transport i gospodarka magazynowa (o 0,2%). Natomiast spadek przeciętnego zatrudnienia wystąpił w sekcjach: działalność profesjonalna, naukowa i techniczna (o 0,5%), obsługa rynku nieruchomości (o 0,3%), administrowanie i działalność wspierająca (o 0,1%).

W stosunku do września 2024 r. spadek przeciętnego zatrudnienia odnotowano w sekcjach: działalność profesjonalna, naukowa i techniczna (o 7,3%), przemysł (o 6,2%), budownictwo (o 3,6%), handel; naprawa pojazdów samochodowych (o 3,3%), transport i gospodarka magazynowa (o 1,5%), informacja i komunikacja (o 0,4%). Wzrost przeciętnego zatrudnienia wystąpił w sekcjach: zakwaterowanie i gastronomia (o 10,9%), obsługa rynku nieruchomości (o 7,9%), administrowanie i działalność wspierająca (o 7,2%).

### Struktura przeciętnego zatrudnienia według sekcji PKD we wrześniu 2025 r.



### Bezrobocie rejestrowane\*

W końcu września 2025 r. liczba zarejestrowanych bezrobotnych wyniosła 2122 osoby i była o 65 osób, tj. o 3,2% większa niż w końcu sierpnia 2025 r. oraz o 472 osoby, tj. o 28,6% większa niż w analogicznym okresie 2024 r.

Liczba zarejestrowanych bezrobotnych kobiet wyniosła 1000, co stanowiło 47,1% ogółu bezrobotnych (przed miesiącem 46,4%, a przed rokiem 50,1%) i 4,8% bezrobotnych kobiet w województwie warmińsko-mazurskim. W stosunku do sierpnia 2025 r. liczba bezrobotnych kobiet zwiększyła się o 46 osób, tj. o 4,8%, a w stosunku do września 2024 r. zwiększyła się o 173 osoby, tj. o 20,9%.

W końcu września 2025 r. stopa bezrobocia rejestrowanego wynosiła 2,5% (tak jak przed miesiącem, a przed rokiem 2,0%), w województwie warmińsko-mazurskim kształtowała się na poziomie 8,7% (8,5% przed miesiącem, a przed rokiem 7,8%), natomiast w kraju na poziomie 5,6% (5,5% przed miesiącem, a przed rokiem 5,0%).

We wrześniu 2025 r. w urzędach pracy zarejestrowano 445 osób bezrobotnych (343 w sierpniu 2025 r., a 374 we wrześniu 2024 r.). Bezrobotni zarejestrowani stanowili 7,2% ogółu zarejestrowanych bezrobotnych w województwie.

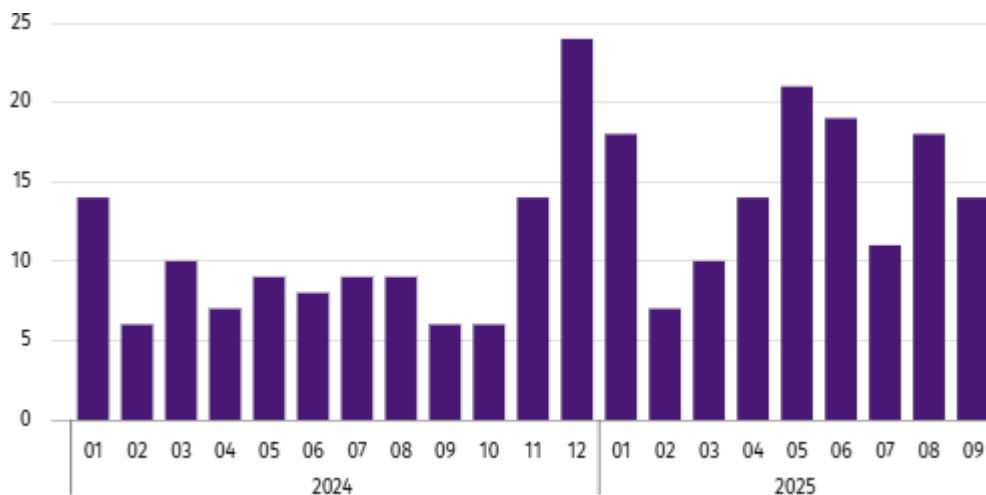
Liczba osób rejestrujących się po raz pierwszy wyniosła 166 (przed miesiącem 114), co stanowiło 37,3% ogółu bezrobotnych, którzy zarejestrowali się we wrześniu 2025 r. oraz 9,5% zarejestrowanych po raz pierwszy w województwie. Udział osób zwolnionych z przyczyn dotyczących zakładu pracy wśród bezrobotnych zarejestrowanych we wrześniu 2025 r. wyniósł 5,2% (w województwie 2,9%), przed miesiącem 4,7%, a przed rokiem 3,7%.

We wrześniu 2025 r. z ewidencji bezrobotnych wyrejestrowano 380 osób (244 w sierpniu 2025 r., a 402 we wrześniu 2024 r.), co stanowiło 7,3% wyrejestrowanych z ewidencji bezrobotnych w województwie. Spośród wyrejestrowanych bezrobotnych 235 osób podjęło pracę. Ponadto 14 osób utraciło status bezrobotnego w wyniku niepotwierdzenia gotowości do podjęcia pracy. Przyczyną skreślenia z ewidencji było również nabycie praw emerytalnych lub rentowych, dobrowolne zrezygnowanie ze statusu bezrobotnego, rozpoczęcie szkolenia lub stażu i inne.

Prawa do zasiłku nie posiadały 1733 osoby, tj. 81,7% ogółu zarejestrowanych bezrobotnych (przed rokiem 1322 osoby, tj. 80,1%), natomiast 389 bezrobotnych posiadało prawo do zasiłku.

We wrześniu 2025 r. do urzędów pracy zgłoszono 204 oferty pracy<sup>7</sup>, co stanowiło 11,3% ofert pracy w województwie i w końcu tego miesiąca urzędy dysponowały ofertami pracy dla 149 osób. Na jedną ofertę pracy przypadało w końcu września 2025 r. 14 osób (przed miesiącem 18, a przed rokiem 6), w województwie warmińsko-mazurskim 22 osoby (przed miesiącem 23, a przed rokiem 15) zarejestrowanych jako bezrobotne.

### Liczba bezrobotnych na 1 ofertę pracy (stan w końcu miesiąca)



\* W dniu 1 czerwca 2025 r. weszła w życie nowa ustawa o rynku pracy i służbach zatrudnienia (Dz. U. z 2025 r. poz. 620), która wprowadziła zmiany w zasadach rejestracji i ewidencji osób bezrobotnych. W rezultacie część danych publikowanych została dostosowana do obecnego stanu prawnego i aktualnej terminologii ustawowej, co może wpływać na porównywalność bieżących danych z wcześniejszymi okresami.

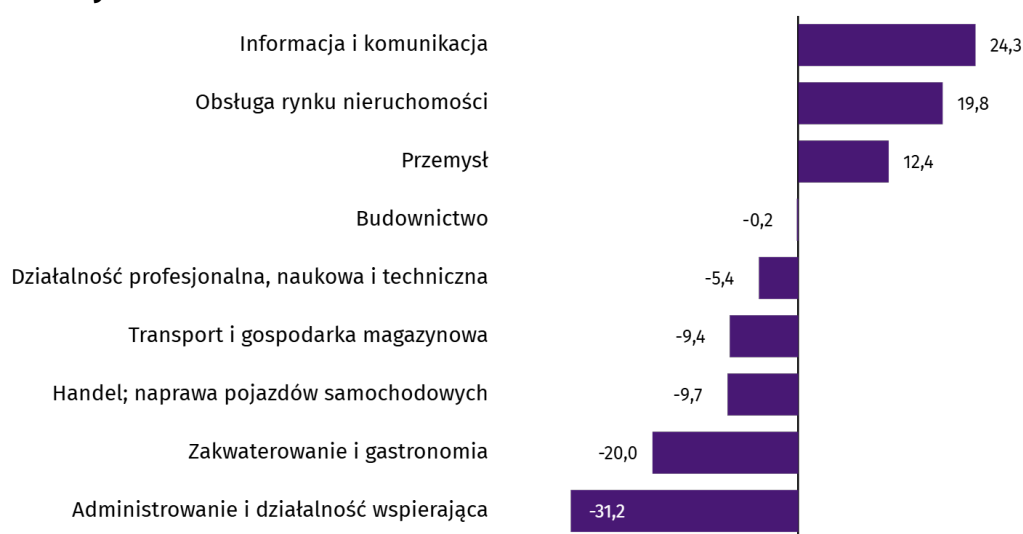
### Wynagrodzenia

Przeciętne miesięczne wynagrodzenie brutto w sektorze przedsiębiorstw we wrześniu 2025 r. wyniosło 7978,26 zł i było o 0,2% wyższe w stosunku do poprzedniego miesiąca i o 7,0% wyższe niż w analogicznym okresie 2024 r.

W porównaniu z sierpniem 2025 r. wzrost przeciętnego wynagrodzenia brutto odnotowano w sekcjach: obsługa rynku nieruchomości (o 24,1%), transport i gospodarka magazynowa (o 3,9%), przemysł (o 3,8%). Natomiast spadek przeciętnego wynagrodzenia brutto wystąpił w sekcjach: działalność profesjonalna, naukowa i techniczna (o 15,2%), informacja i komunikacja (o 13,8%), administrowanie i działalność wspierająca (o 10,6%), zakwaterowanie i gastronomia (o 2,4%), handel; naprawa pojazdów samochodowych (o 1,7%), budownictwo (o 1,4%).

W stosunku do września 2024 r. wzrost przeciętnego wynagrodzenia brutto odnotowano w sekcjach: budownictwo (o 14,1%), administrowanie i działalność wspierająca (o 12,5%), obsługa rynku nieruchomości (o 9,9%), działalność profesjonalna, naukowa i techniczna (o 8,9%), informacja i komunikacja (o 8,1%), handel; naprawa pojazdów samochodowych (o 7,4%), przemysł (o 7,2%), transport i gospodarka magazynowa (o 0,7%). Natomiast spadek przeciętnego wynagrodzenia brutto wystąpił w sekcji zakwaterowanie i gastronomia (o 6,6%).

### **Odchylenia względne (w %) przeciętnych miesięcznych wynagrodzeń brutto w wybranych sekcjach od średniego wynagrodzenia w sektorze przedsiębiorstw w Olsztynie we wrześniu 2025 r.**



### **Budownictwo**

Produkcja sprzedana budownictwa we wrześniu 2025 r. wyniosła (w cenach bieżących) 97,0 mln zł i w stosunku do sierpnia 2025 r. była większa o 23,5%, a w stosunku do analogicznego okresu ubiegłego roku wzrosła o 16,8%.

W okresie styczeń–wrzesień 2025 r. produkcja sprzedana budownictwa osiągnęła wartość 732,6 mln zł, tj. o 3,3% większą niż w analogicznym okresie 2024 r.

Produkcja budowlano-montażowa we wrześniu 2025 r. ukształtowała się na poziomie 53,4 mln zł (w cenach bieżących) i stanowiła 55,1% produkcji sprzedanej budownictwa. W stosunku do poprzedniego miesiąca produkcja budowlano-montażowa zwiększyła się o 51,9%, a w porównaniu z wrześniem 2024 r. była mniejsza o 7,8%.

W okresie styczeń–wrzesień 2025 r. produkcja budowlano-montażowa ukształtowała się na poziomie 346,0 mln zł i stanowiła 47,2% produkcji sprzedanej budownictwa (przed rokiem 60,8%). W porównaniu z analogicznym okresem ubiegłego roku produkcja budowlano-montażowa była mniejsza o 19,7%. Spadek produkcji w stosunku do analogicznego okresu 2024 r. wystąpił w podmiotach zajmujących się robotami budowlanymi specjalistycznymi (o 60,7%), natomiast wzrost produkcji odnotowano w jednostkach zajmujących się budową budynków (o 15,5%) oraz budową obiektów inżynierii lądowej i wodnej (o 2,7%).

Wydajność pracy, mierzona produkcją na 1 zatrudnionego w budownictwie, we wrześniu 2025 r. wyniosła 55,6 tys. zł i była o 23,1% wyższa niż przed miesiącem i o 21,2% wyższa niż we wrześniu 2024 r.

## Handel

Sprzedaż detaliczna zrealizowana przez przedsiębiorstwa handlowe i niehandlowe we wrześniu 2025 r. (w cenach bieżących) była o 3,5% większa niż w sierpniu 2025 r. oraz o 0,8% wyższa w odniesieniu do września 2024 r.

W porównaniu z sierpniem 2025 r. większa była sprzedaż żywności, napojów i wyrobów tytoniowych (o 29,3%), sprzedaż pojazdów samochodowych, motocykli, części (o 11,9%), sprzedaż prasy, książek, pozostała sprzedaż w wyspecjalizowanych sklepach (o 3,5%), sprzedaż mebli, rtv, agd (o 2,2%). Natomiast mniejsza była sprzedaż w grupie "pozostałe" (o 15,4%), sprzedaż tekstyliów, odzieży, obuwia (o 11,3%).

W stosunku do września 2024 r. większa była sprzedaż tekstyliów, odzieży, obuwia (o 4,5%), sprzedaż w grupie "pozostałe" (o 4,3%). Natomiast zmniejszyła się sprzedaż żywności, napojów i wyrobów tytoniowych (o 43,6%), sprzedaż pojazdów samochodowych, motocykli, części (o 15,6%).

W okresie styczeń–wrzesień 2025 r. w porównaniu z analogicznym okresem 2024 r. sprzedaż detaliczna zwiększyła się o 2,3%.

Sprzedaż hurtowa w przedsiębiorstwach handlowych we wrześniu 2025 r. (w cenach bieżących) była o 18,3% większa w stosunku do poprzedniego miesiąca oraz o 17,1% wyższa w odniesieniu do września 2024 r., a w przedsiębiorstwach hurtowych była odpowiednio wyższa o 9,1% i niższa o 11,9%.

W okresie styczeń–wrzesień 2025 r. jednostki handlowe zrealizowały sprzedaż hurtową o 14,4% większą niż przed rokiem, natomiast przedsiębiorstwa hurtowe o 6,7% niższą.

## Przemysł

Produkcja sprzedana przemysłu we wrześniu 2025 r. wyniosła (w cenach bieżących) 765,9 mln zł i była (w cenach stałych) większa w stosunku do analogicznego miesiąca 2024 r. o 10,7%. W stosunku do września 2024 r. odnotowano wzrost produkcji sprzedanej w przetwórstwie przemysłowym o 11,6%.

W okresie styczeń–wrzesień 2025 r. produkcja sprzedana przemysłu wyniosła 5813,9 mln zł (w cenach bieżących) i była (w cenach stałych) niższa o 9,0% od osiągniętej w analogicznym okresie 2024 r. W przetwórstwie przemysłowym odnotowano spadek produkcji o 9,3%. Wśród działań zaliczanych do przetwórstwa przemysłowego spadek sprzedaży wystąpił m.in. w: produkcji mebli (o 36,3%), poligrafii i reprodukcji zapisanych nośników informacji (o 14,7%), produkcji wyrobów z drewna, korka, słomy i wikliny (o 9,9%), produkcji wyrobów z pozostałych mineralnych surowców niemetalicznych (o 4,7%). Wzrost sprzedaży odnotowano m.in. w: naprawie, konserwacji i instalowaniu maszyn i urządzeń (o 8,4%), produkcji artykułów spożywczych (o 5,7%).

Wydajność pracy w przemyśle, mierzona wartością produkcji sprzedanej na 1 zatrudnionego, w okresie styczeń–wrzesień 2025 r. wyniosła 561,2 tys. zł (w cenach bieżących) i była – licząc w cenach stałych – o 1,8% niższa niż przed rokiem.

## Budownictwo mieszkaniowe

Według wstępnych danych, w Olsztynie we wrześniu 2025 r. przekazano do użytkowania 191 mieszkań, tj. o 12,0% mniej niż przed rokiem.

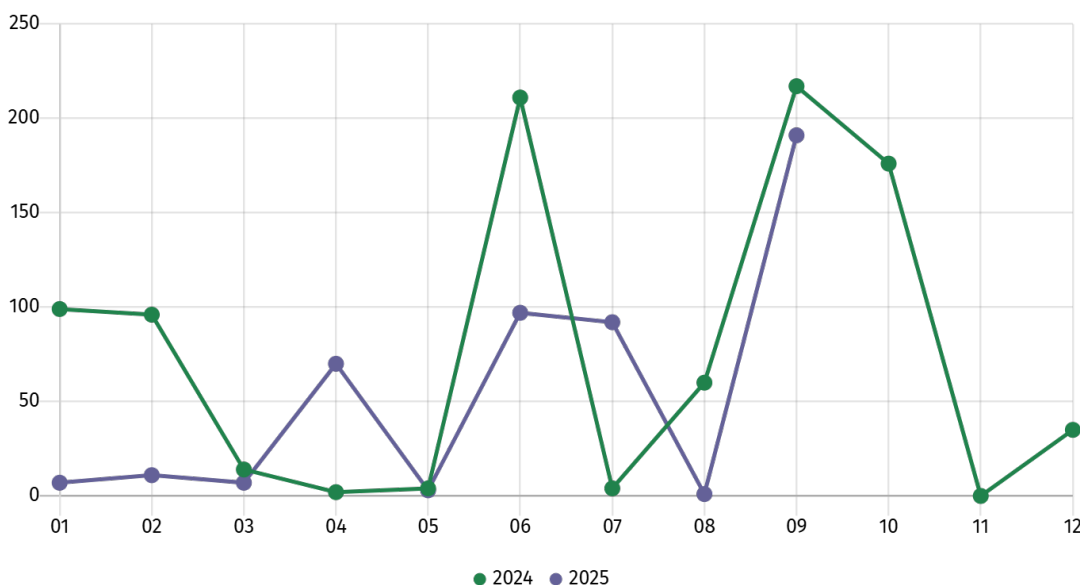
W okresie styczeń–wrzesień 2025 r. oddano do użytkowania 479 mieszkań (o 32,2% mniej niż w analogicznym okresie 2024 r.), a w województwie warmińsko-mazurskim 3504 mieszkania, tj. o 14,8% mniej niż w okresie styczeń–wrzesień 2024 r. Spadek liczby oddanych mieszkań odnotowano w budownictwie przeznaczonym na sprzedaż lub wynajem z 631 do 461, tj. o 26,9% mniej, w budownictwie indywidualnym z 20 do 18, tj. o 10,0% mniej.

W okresie styczeń–wrzesień 2025 r. rozpoczęto budowę 760 mieszkań (o 11,1% więcej niż w analogicznym okresie 2024 r.), z czego: 750 w budownictwie przeznaczonym na sprzedaż lub wynajem, 10 w budownictwie indywidualnym.

W okresie styczeń–wrzesień 2025 r. liczba mieszkań, na budowę których wydano pozwolenia lub dla których dokonano zgłoszenia z projektem budowlanym wyniosła 536 (o 54,1% mniej niż w analogicznym okresie 2024 r.), w tym 16 mieszkań w budynkach realizowanych przez inwestorów indywidualnych.

Przeciętna powierzchnia mieszkania oddanego do użytkowania w okresie styczeń–wrzesień 2025 r. wyniosła 62,4 m<sup>2</sup> i zwiększyła się w stosunku do analogicznego okresu 2024 r. o 7,4 m<sup>2</sup>. Przeciętna powierzchnia użytkowa w budownictwie indywidualnym wyniosła 170,3 m<sup>2</sup> (o 7,6 m<sup>2</sup> więcej niż w analogicznym okresie 2024 r.), w budownictwie przeznaczonym na sprzedaż lub wynajem – 58,2 m<sup>2</sup> (o 3,6 m<sup>2</sup> więcej).

## Mieszkania oddane do użytkowania



## Podmioty gospodarki narodowej

W końcu września 2025 r. w rejestrze REGON na terenie Olsztyna były zarejestrowane 26384 podmioty gospodarki narodowej, co stanowiło 17,3% zbioru województwa warmińsko-mazurskiego. W porównaniu z sierpniem 2025 r. liczba podmiotów gospodarki narodowej zwiększyła się o 57 (tj. o 0,2%), a w stosunku do września 2024 r. wzrosła o 377 (tj. o 1,4%).

Według stanu w końcu września br. do rejestru REGON wpisanych było 9359 osób prawnych i jednostek organizacyjnych niemających osobowości prawnej, w tym 4219 spółek handlowych. Liczba tych podmiotów wzrosła w stosunku do poprzedniego miesiąca odpowiednio o 0,3% i 0,4%, natomiast w skali roku odpowiednio o 2,2% i 4,5%.

Liczba zarejestrowanych osób fizycznych prowadzących działalność gospodarczą według stanu w końcu września 2025 r. wyniosła 17025 i w porównaniu z sierpniem 2025 r. była wyższa o 0,2%, a w stosunku do analogicznego okresu poprzedniego roku wzrosła o 1,1%.

W Olsztynie, we wrześniu 2025 r., najwięcej było podmiotów zajmujących się: handlem; naprawą pojazdów samochodowych (15,3% ogółu zarejestrowanych jednostek), działalnością profesjonalną, naukową i techniczną (13,4%) oraz budownictwem (10,3%).

W porównaniu z sierpniem 2025 r. liczba podmiotów zwiększyła się m.in. w sekcjach: administrowanie i działalność wspierająca (o 1,1%), zakwaterowanie i gastronomia (o 0,9%), opieka zdrowotna i pomoc społeczna (o 0,7%), edukacja (o 0,5%), informacja i komunikacja (o 0,4%), działalność profesjonalna, naukowa i techniczna (o 0,4%), pozostała działalność usługowa (o 0,3%), przetwórstwo przemysłowe (o 0,2%). Spadła natomiast liczba podmiotów w sekcjach: rolnictwo, leśnictwo, łowiectwo i rybactwo (o 1,8%), wytwarzanie i zaopatrywanie w energię elektryczną, gaz, parę wodną i gorącą wodę (o 0,5%), transport i gospodarka magazynowa (o 0,5%), działalność związana z kulturą, rozrywką i rekreacją (o 0,4%).

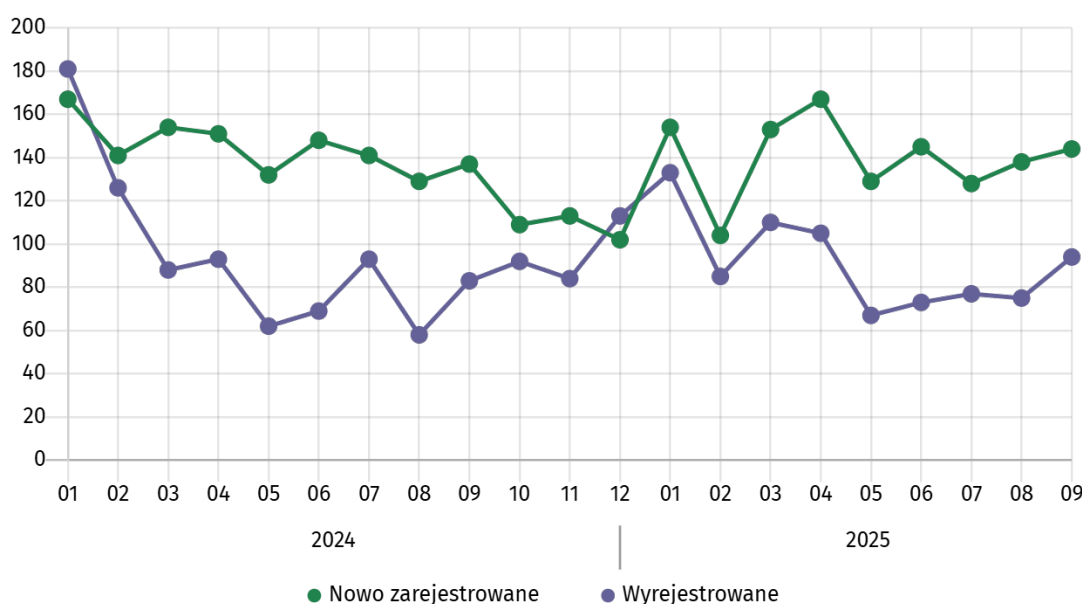
W stosunku do września 2024 r. największy wzrost liczby podmiotów odnotowano w sekcjach: administrowanie i działalność wspierająca (o 7,6%), opieka zdrowotna i pomoc społeczna (o 5,5%), pozostała działalność usługowa (o 4,2%), wytwarzanie i zaopatrywanie w energię elektryczną, gaz, parę wodną i gorącą wodę (o 3,2%), zakwaterowanie i gastronomia (o 3,2%), informacja i komunikacja (o 3,2%), przetwórstwo przemysłowe (o 3,2%), budownictwo (o 2,1%), działalność finansowa i ubezpieczeniowa (o 1,7%), edukacja (o 1,6%), działalność profesjonalna, naukowa i techniczna (o 1,5%), obsługa rynku nieruchomości (o 1,3%). Natomiast spadek liczby podmiotów odnotowano w sekcjach: dostawa wody; gospodarowanie ściekami i odpadami; rekultywacja (o 14,5%), górnictwo i wydobywanie (o 13,3%), rolnictwo, leśnictwo, łowiectwo i rybactwo (o 4,0%), handel; naprawa pojazdów samochodowych (o 2,6%), działalność związana z kulturą, rozrywką i rekreacją (o 2,4%), administracja publiczna i obrona narodowa; obowiązkowe zabezpieczenia społeczne (o 1,4%), transport i gospodarka magazynowa (o 1,0%).

We wrześniu 2025 r. do rejestru REGON wpisane zostały 144 nowe podmioty, tj. o 4,3% więcej niż w poprzednim miesiącu. Wśród nowo zarejestrowanych podmiotów przeważały osoby fizyczne prowadzące działalność gospodarczą – 108 (tyle samo było w sierpniu 2025 r.). Liczba nowo zarejestrowanych spółek handlowych była większa niż przed miesiącem o 13,6%, w tym spółek z ograniczoną odpowiedzialnością – większa o 14,3%.

We wrześniu 2025 r. wykreślono z rejestru REGON 94 podmioty (wobec 75 w poprzednim miesiącu), w tym 79 osób fizycznych prowadzących działalność gospodarczą (o 21,5% więcej).

Według stanu w końcu września 2025 r. w rejestrze REGON 3615 podmiotów miało zawieszoną działalność (o 1,1% mniej niż przed miesiącem). Zdecydowaną większość stanowiły osoby fizyczne prowadzące działalność gospodarczą (94,6%).

## Podmioty nowo zarejestrowane i wyrejestrowane



**Tablica 1. Wybrane dane o Olsztynie**

WYSZCZEGÓLNIENIE		01	02	03	04	05	06	07	08	09	10	11	12
Bezrobotni zarejestrowani (w tys.; stan w końcu okresu)	2024	2,0	2,0	1,8	1,7	1,7	1,7	1,7	1,7	1,7	1,7	1,7	1,7
	2025	1,9	2,0	1,9	1,7	1,7	1,8	2,0	2,1	2,1			
Stopa bezrobocia <sup>a</sup> (w %; stan w końcu okresu)	2024	2,3	2,4	2,2	2,1	2,0	2,0	2,0	2,0	2,0	2,0	2,0	2,0
	2025	2,3	2,3	2,2	2,1	2,0	2,1	2,3	2,5	2,5			
Oferty pracy <sup>b</sup> (w ciągu miesiąca)	2024	241	551	284	320	265	271	248	263	393	298	163	381
	2025	167	444	417	214	121	106	222	128	204			
Liczba bezrobotnych na 1 ofertę pracy <sup>b</sup> (stan w końcu okresu)	2024	14	6	10	7	9	8	9	9	6	6	14	24
	2025	18	7	10	14	21	19	11	18	14			
Przeciętne zatrudnienie w sektorze przedsiębiorstw <sup>c</sup> (w tys. osób)	2024	26,1	26,3	26,2	26,1	26,1	25,9	25,8	25,9	25,7	25,5	25,5	25,6
	2025	24,9	25,0	24,9	24,9	25,0	25,0	24,8	24,8	24,9			
poprzedni miesiąc=100	2024	101,1	100,8	99,4	99,6	100,1	99,3	99,5	100,3	99,4	99,3	99,8	100,5
	2025	97,2	100,4	99,6	100,0	100,6	100,0	99,1	99,9	100,7			
analogiczny miesiąc poprzedniego roku=100	2024	99,9	101,2	99,8	99,5	99,1	98,5	97,8	98,4	98,2	97,9	96,9	99,0
	2025	95,2	94,8	94,9	95,3	95,8	96,5	96,2	95,8	97,0			
Przeciętne miesięczne wynagrodzenia brutto w sektorze przedsiębiorstw <sup>c</sup> (w zł)	2024	8407,25	6852,34	7184,43	8742,48	7288,15	7400,73	7574,40	7496,71	7454,04	7402,60	7368,97	8193,69
	2025	8636,06	7509,87	7959,73	8811,38	7781,97	7879,60	8061,25	7963,82	7978,26			
poprzedni miesiąc=100	2024	110,7	81,5	104,8	121,7	83,4	101,5	102,3	99,0	99,4	99,3	99,5	111,2
	2025	105,4	87,0	106,0	110,7	88,3	101,3	102,3	98,8	100,2			
analogiczny miesiąc poprzedniego roku=100	2024	115,2	115,1	110,2	123,7	114,1	111,1	114,2	114,2	110,7	112,1	112,0	107,9
	2025	102,7	109,6	110,8	100,8	106,8	106,5	106,4	106,2	107,0			
Mieszkania oddane do użytkowania (od początku roku)	2024	99	195	209	211	215	426	430	490	707	883	883	918
	2025	7	18	25	95	98	195	287	288	479			
analogiczny okres poprzedniego roku=100	2024	309,4	443,2	118,1	97,7	99,5	115,1	112,0	115,0	108,9	94,0	92,1	95,4
	2025	7,1	9,2	12,0	45,0	45,6	45,8	66,7	58,8	67,8			

WYSZCZEGÓLNIENIE		01	02	03	04	05	06	07	08	09	10	11	12
Produkcja sprzedana przemysłu <sup>c</sup> (w cenach stałych):													
analogiczny miesiąc poprzedniego roku=100	2024	89,2	90,0	80,6	85,3	82,5	70,6	94,2	95,1	83,1	94,3	95,7	89,8
	2025	93,7	84,9	83,9	88,6	93,2	88,7	88,9	82,2	110,7			
Produkcja budowlano-montażowa <sup>c</sup> (w cenach bieżących):													
poprzedni miesiąc=100	2024	20,4	88,9	181,2	112,1	120,9	101,4	116,1	93,4	102,1	113,3	125,7	88,7
	2025	38,2	120,2	97,3	97,9	121,6	124,6	87,2	83,2	151,9			
analogiczny miesiąc poprzedniego roku=100	2024	126,0	76,1	94,8	116,2	147,0	129,2	162,3	80,8	67,2	69,5	104,1	63,0
	2025	118,1	159,8	85,8	74,9	75,4	92,7	69,6	62,0	92,2			
Sprzedaż detaliczna towarów <sup>c</sup> (w cenach bieżących):													
poprzedni miesiąc=100	2024	79,5	102,6	105,7	101,3	99,1	99,8	103,3	98,8	106,0	98,7	100,0	113,7
	2025	78,2	94,9	123,2	97,5	91,8	102,4	107,9	96,0	103,5			
analogiczny miesiąc poprzedniego roku=100	2024	109,9	103,7	92,7	107,6	98,6	92,6	90,7	89,3	97,5	104,4	98,2	104,8
	2025	103,1	95,4	111,2	107,0	99,0	101,7	106,2	103,2	100,8			
Podmioty gospodarki narodowej <sup>d</sup> (stan w końcu okresu)	2024	25657	25662	25710	25746	25789	25859	25894	25956	26007	26017	26042	26012
	2025	26029	26033	26065	26116	26178	26238	26283	26327	26384			
w tym:													
spółki handlowe	2024	3900	3918	3935	3955	3960	3985	3992	4017	4036	4041	4055	4059
	2025	4084	4098	4109	4139	4154	4179	4188	4201	4219			
osoby fizyczne prowadzące działalność gospodarczą	2024	16646	16625	16655	16670	16699	16746	16782	16819	16847	16844	16858	16829
	2025	16828	16817	16840	16860	16902	16932	16963	16992	17025			

a Stopę bezrobocia podaje się z uwzględnieniem pracujących w gospodarstwach indywidualnych w rolnictwie (będących składową cywilnej ludności aktywnej zawodowo) wyszacowanych na podstawie administracyjnych źródeł danych. b W dniu 1 czerwca 2025 r. weszła w życie nowa ustawa o rynku pracy i służbach zatrudnienia (Dz. U. z 2025 r. poz. 620), która wprowadziła zmiany w zasadach rejestracji i ewidencji osób bezrobotnych. W rezultacie część danych publikowanych została dostosowana do obecnego stanu prawnego i aktualnej terminologii ustawowej, co może wpływać na porównywalność bieżących danych z wcześniejszymi okresami. c W przedsiębiorstwach, w których liczba pracujących przekracza 9 osób. d W rejestrze REGON, bez osób prowadzących gospodarstwa indywidualne w rolnictwie.

Dane wygenerowano według stanu na dzień 2025.10.21.

**Tablica 2. Wybrane dane o miastach we wrześniu 2025 r.**

WYSZCZEGÓLNIENIE	Białystok	Bydgoszcz	Gdańsk	Gorzów Wielkopolski	Katowice	Kielce	Kraków	Lublin	Łódź	Olsztyn	Opole	Poznań	Rzeszów	Szczecin	Toruń	Warszawa	Wrocław	Zielona Góra
Bezrobotni zarejestrowani	7,7	4,2	7,5	1,9	3,0	5,0	12,9	7,9	18,4	2,1	2,5	4,5	5,4	7,4	3,3	21,4	8,9	2,6
Stopa bezrobocia <sup>a</sup> (w %; stan w końcu okresu)	5,8	2,7	2,9	3,6	1,5	5,1	2,5	4,5	5,4	2,5	3,3	1,3	4,4	4,2	3,6	1,6	2,2	3,8
Oferty pracy <sup>b</sup> (w ciągu miesiąca)	661	266	756	135	306	351	1109	239	349	204	229	224	512	250	364	1568	610	101
Liczba bezrobotnych na 1 ofertę pracy <sup>b</sup>	13	26	12	10	13	9	6	58	87	14	9	23	17	40	10	18	13	23
Przeciętne zatrudnienie w sektorze przedsiębiorstw <sup>c</sup> (w tys. osób)	38,9	53,1	117,1	19,8	129,3	30,7	248,2	71,6	130,3	24,9	29,0	169,6	43,9	56,5	36,8	1114,3	192,5	22,0
poprzedni miesiąc=100	99,4	99,7	100,5	100,2	99,9	99,8	99,8	99,9	99,5	100,7	99,8	99,5	99,9	99,9	100,1	100,0	99,8	99,7
analogiczny miesiąc poprzedniego roku=100	100,3	95,6	100,1	97,3	99,6	97,0	101,4	98,8	97,8	97,0	100,3	98,3	100,7	101,1	100,5	99,1	99,4	94,4
Przeciętne miesięczne wynagrodzenia brutto w sektorze przedsiębiorstw <sup>c</sup>	7479,98	8369,18	10691,42	7503,00	9640,75	7603,61	11038,27	8154,14	8240,79	7978,26	8158,12	9594,53	8725,29	9253,07	8354,36	10454,16	9478,55	8230,73
poprzedni miesiąc=100	100,2	102,7	103,2	99,6	101,7	98,8	101,8	98,5	99,5	100,2	98,3	101,0	100,1	102,2	102,8	99,5	99,9	92,5
analogiczny miesiąc poprzedniego roku=100	110,8	106,3	110,9	109,6	105,9	108,4	108,5	105,1	108,4	107,0	107,6	107,8	109,5	108,9	104,0	107,7	106,3	107,7
Mieszkania oddane do użytkowania (od początku roku)	1326	749	3720	682	1866	785	4754	1760	3514	479	240	3859	2304	1609	927	12688	5128	873
analogiczny okres poprzedniego roku=100	67,9	67,0	78,8	110,2	93,2	77,0	75,8	53,7	96,4	67,8	53,1	99,4	102,9	95,8	137,5	127,9	133,8	159,6
Produkcja sprzedana przemysłu <sup>c</sup> (w cenach stałych):																		
analogiczny miesiąc poprzedniego roku=100	114,4	102,4	114,3	115,1	105,6	110,8	104,0	112,0	87,5	110,7	111,9	109,1	110,7	135,0	101,4	106,4	100,9	112,3

WYSZCZEGÓLNIENIE	Białystok	Bydgoszcz	Gdańsk	Gorzów Wielkopolski	Katowice	Kielce	Kraków	Lublin	Łódź	Olsztyn	Opole	Poznań	Rzeszów	Szczecin	Toruń	Warszawa	Wrocław	Zielona Góra
Produkcja budowlano-montażowa <sup>c</sup> (w cenach bieżących):																		
poprzedni miesiąc=100	118,6	118,3	137,4	140,8	134,5	95,8	112,7	145,0	107,2	151,9	112,3	134,9	113,6	133,2	146,2	116,5	128,8	143,7
analogiczny miesiąc poprzedniego roku=100	131,9	116,0	148,5	177,4	98,6	56,4	64,7	149,7	112,0	92,2	132,0	109,9	83,2	92,0	119,7	124,9	75,0	191,4
Sprzedaż detaliczna towarów <sup>c</sup> (w cenach bieżących):																		
poprzedni miesiąc=100	124,6	107,3	97,8	113,9	100,2	98,3	98,2	101,2	94,9	103,5	106,5	104,8	95,5	104,9	97,8	97,5	95,7	141,7
analogiczny miesiąc poprzedniego roku=100	112,9	100,4	110,1	101,8	115,9	112,6	108,4	105,2	114,3	100,8	133,0	100,7	103,9	88,8	104,1	100,7	110,8	108,6
Podmioty gospodarki narodowej <sup>d</sup> (stan w końcu okresu)	44087	47484	103131	19354	57618	32005	191858	56519	108247	26384	24576	136751	37637	78142	30134	593622	159494	26587
w tym:																		
spółki handlowe	7359	7436	16784	2368	14816	4644	41629	10842	17803	4219	3580	32175	7959	11735	4966	193543	37306	4354
osoby fizyczne prowadzące działalność gospodarczą	30862	30978	70658	13250	33442	21490	122395	37694	73446	17025	15692	84674	23608	53784	19752	326087	98776	18030

a Stopę bezrobocia podaje się z uwzględnieniem pracujących w gospodarstwach indywidualnych w rolnictwie (będących składową cywilnej ludności aktywnej zawodowo) wyszacowanych na podstawie administracyjnych źródeł danych. b W dniu 1 czerwca 2025 r. weszła w życie nowa ustawa o rynku pracy i służbach zatrudnienia (Dz. U. z 2025 r. poz. 620), która wprowadziła zmiany w zasadach rejestracji i ewidencji osób bezrobotnych. W rezultacie część danych publikowanych została dostosowana do obecnego stanu prawnego i aktualnej terminologii ustawowej, co może wpływać na porównywalność bieżących danych z wcześniejszymi okresami. c W przedsiębiorstwach, w których liczba pracujących przekracza 9 osób. d W rejestrze REGON, bez osób prowadzących gospodarstwa indywidualne w rolnictwie.

W przypadku cytowania danych Głównego Urzędu Statystycznego prosimy o zamieszczenie informacji: „Źródło danych GUS”, a w przypadku publikowania obliczeń dokonanych na danych opublikowanych przez GUS prosimy o zamieszczenie informacji: „Opracowanie własne na podstawie danych GUS”.

Opracowanie merytoryczne:  
**Urząd Statystyczny w Olsztynie**

**Dyrektor Marek Morze**  
Tel.: 89 524 36 66

Rozpowszechnianie:  
**Warmińsko-Mazurski Ośrodek Badań Regionalnych**

**Agnieszka Wobolewicz**  
Tel.: 89 524 36 16

#### Obsługa mediów

Tel.: 89 524 36 14

**e-mail: [J.Balcerzak@stat.gov.pl](mailto:J.Balcerzak@stat.gov.pl)**

 [olsztyn.stat.gov.pl](http://olsztyn.stat.gov.pl)

 [@Olsztyn\\_STAT](https://twitter.com/Olsztyn_STAT)

 [@UrządStatystycznyOlsztyn](https://www.facebook.com/UrządStatystycznyOlsztyn)

 [gus\\_stat](https://www.instagram.com/gus_stat)

 [glownyurządstatystycznygus](https://www.youtube.com/glownyurządstatystycznygus)

 [glownyurządstatystyczny](https://www.linkedin.com/company/glownyurządstatystyczny)

#### Powiązane opracowania

[Komunikaty i biuletyny](#)

#### Temat dostępny w bazach danych

[Bank Danych Lokalnych → Rynek pracy](#)

#### Ważniejsze pojęcia dostępne w słowniku

[Bezrobotni zarejestrowani](#)

[Stopa bezrobocia rejestrowanego](#)

[Przeciętne zatrudnienie](#)

[Przeciętne miesięczne wynagrodzenie brutto](#)

[Produkcja sprzedana przemysłu](#)

[Produkcja budowlano-montażowa](#)

[Sprzedaż detaliczna](#)

[Sprzedaż hurtowa](#)

[Mieszkania oddane do użytkowania](#)

[Podmiot gospodarki narodowej](#)