

Statystyka Olsztyna 1/2026

W styczniu 2026 r. w porównaniu z analogicznym okresem 2025 r. odnotowano spadek przeciętnego zatrudnienia oraz wzrost przeciętnego miesięcznego wynagrodzenia brutto w sektorze przedsiębiorstw. Zwiększyła się liczba osób bezrobotnych, jak i stopa bezrobocia. Odnotowano spadek sprzedaży detalicznej. Produkcja sprzedana przemysłu była niższa niż rok wcześniej, podobnie jak produkcja budowlano-montażowa. Oddano do użytkowania więcej mieszkań niż przed rokiem. W rejestrze REGON zarejestrowanych było więcej podmiotów gospodarki narodowej.

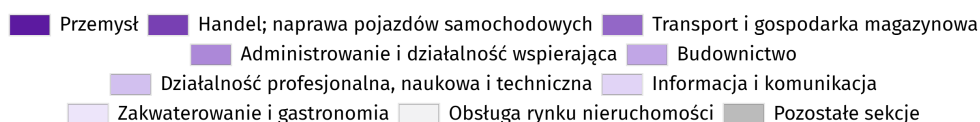
Przeciętne zatrudnienie

Przeciętne zatrudnienie w sektorze przedsiębiorstw w styczniu 2026 r. wyniosło 24,5 tys. osób (w przeliczeniu na etaty) i było o 0,5 tys. osób, tj. o 2,0% mniejsze niż w grudniu 2025 r. oraz o 0,3 tys. osób, tj. o 1,4% mniejsze niż w styczniu 2025 r.

W porównaniu z grudniem 2025 r. spadek przeciętnego zatrudnienia odnotowano w sekcjach: administrowanie i działalność wspierająca (o 25,4%), budownictwo (o 19,6%), obsługa rynku nieruchomości (o 7,2%), zakwaterowanie i gastronomia (o 2,3%), przemysł (o 1,2%). Natomiast wzrost przeciętnego zatrudnienia wystąpił w sekcjach: informacja i komunikacja (o 15,6%), transport i gospodarka magazynowa (o 6,0%), działalność profesjonalna, naukowa i techniczna (o 5,8%), handel; naprawa pojazdów samochodowych (o 5,0%).

W stosunku do stycznia 2025 r. spadek przeciętnego zatrudnienia odnotowano w sekcjach: budownictwo (o 19,0%), obsługa rynku nieruchomości (o 8,8%), administrowanie i działalność wspierająca (o 5,2%), przemysł (o 3,6%). Wzrost przeciętnego zatrudnienia wystąpił w sekcjach: informacja i komunikacja (o 15,1%), handel; naprawa pojazdów samochodowych (o 5,7%), zakwaterowanie i gastronomia (o 2,9%), transport i gospodarka magazynowa (o 2,6%), działalność profesjonalna, naukowa i techniczna (o 2,1%).

Struktura przeciętnego zatrudnienia według sekcji PKD w styczniu 2026 r.



Bezrobocie rejestrowane*

W końcu stycznia 2026 r. liczba zarejestrowanych bezrobotnych wyniosła 2485 osób i była o 212 osób, tj. o 9,3% większa niż w końcu grudnia 2025 r. oraz o 548 osób, tj. o 28,3% większa niż w analogicznym okresie 2025 r.

Liczba zarejestrowanych bezrobotnych kobiet wyniosła 1132, co stanowiło 45,6% ogółu bezrobotnych (przed miesiącem 46,0%, a przed rokiem 48,4%) i 4,9% bezrobotnych kobiet w województwie warmińsko-mazurskim. W stosunku do grudnia 2025 r. liczba bezrobotnych kobiet zwiększyła się o 86 osób, tj. o 8,2%, a w stosunku do stycznia 2025 r. zwiększyła się o 195 osób, tj. o 20,8%.

W końcu stycznia 2026 r. stopa bezrobocia rejestrowanego wynosiła 3,0% (2,7% przed miesiącem, a przed rokiem 2,3%), w województwie warmińsko-mazurskim kształtowała się na poziomie 9,9% (9,3% przed miesiącem, a przed rokiem 9,1%), natomiast w kraju na poziomie 6,0% (5,7% przed miesiącem, a przed rokiem 5,4%).

W styczniu 2026 r. w urzędach pracy zarejestrowano 493 osoby bezrobotne (315 w grudniu 2025 r., a 506 w styczniu 2025 r.). Bezrobotni zarejestrowani stanowili 8,2% ogółu zarejestrowanych bezrobotnych w województwie.

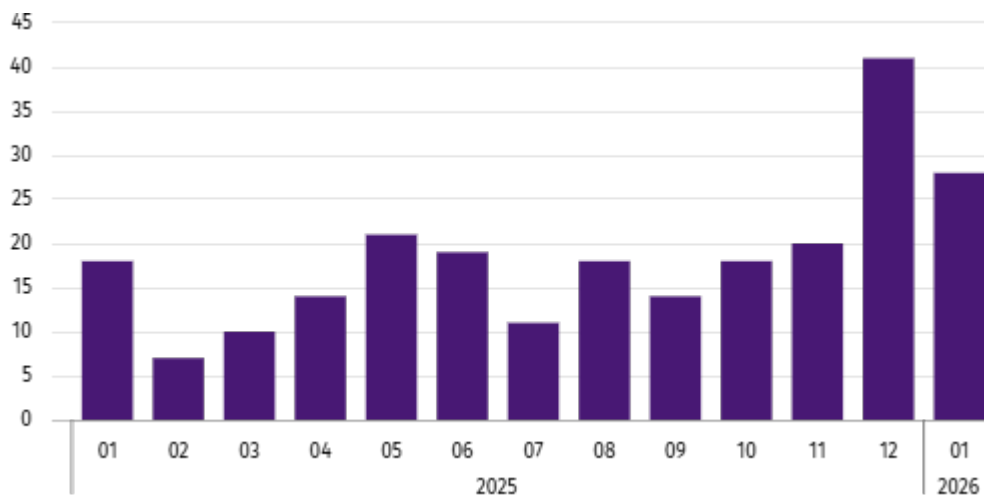
Liczba osób rejestrujących się po raz pierwszy wyniosła 156 (przed miesiącem 96), co stanowiło 31,6% ogółu bezrobotnych, którzy zarejestrowali się w styczniu 2026 r. oraz 13,0% zarejestrowanych po raz pierwszy w województwie. Udział osób zwolnionych z przyczyn dotyczących zakładu pracy wśród bezrobotnych zarejestrowanych w styczniu 2026 r. wyniósł 6,3% (w województwie warmińsko-mazurskim 5,3%), przed miesiącem 3,8%, a przed rokiem 7,9%.

W styczniu 2026 r. z ewidencji bezrobotnych wyrejestrowano 281 osób (257 w grudniu 2025 r., a 261 w styczniu 2025 r.), co stanowiło 8,9% wyrejestrowanych z ewidencji bezrobotnych w województwie. Spośród wyrejestrowanych bezrobotnych 192 osoby podjęły pracę. Ponadto 4 osoby utraciły status bezrobotnego w wyniku nieutrzymywania kontaktu z urzędem pracy co najmniej raz na 90 dni. Przyczyną skreślenia z ewidencji było również nabycie praw emerytalnych lub rentowych, nabycie uprawnień do zasiłku lub świadczenia przedemerytalnego i inne.

Prawa do zasiłku nie posiadały 2043 osoby, tj. 82,2% ogółu zarejestrowanych bezrobotnych (przed rokiem 1536 osób, tj. 79,3%), natomiast 442 bezrobotnych posiadało prawo do zasiłku.

W styczniu 2026 r. do urzędów pracy zgłoszono 144 oferty pracy, co stanowiło 12,4% ofert pracy w województwie i w końcu tego miesiąca urzędy dysponowały ofertami pracy dla 88 osób. Na jedną ofertę pracy przypadało w końcu stycznia 2026 r. 28 osób (przed miesiącem 41), w województwie warmińsko-mazurskim 41 osób (przed miesiącem 42) zarejestrowanych jako bezrobotne.

Liczba bezrobotnych na 1 ofertę pracy (stan w końcu miesiąca)



* W dniu 1 czerwca 2025 r. weszła w życie nowa ustawa o rynku pracy i służbach zatrudnienia (Dz. U. z 2025 r. poz. 620), która wprowadziła zmiany w zasadach rejestracji i ewidencji osób bezrobotnych. W rezultacie część danych publikowanych została dostosowana do obecnego stanu prawnego i aktualnej terminologii ustawowej, co może wpływać na porównywalność bieżących danych z wcześniejszymi okresami.

Wynagrodzenia

Przeciętne miesięczne wynagrodzenie brutto w sektorze przedsiębiorstw w styczniu 2026 r. wyniosło 9356,55 zł i było o 7,6% wyższe w stosunku do poprzedniego miesiąca i o 8,3% wyższe niż w analogicznym okresie 2025 r.

W porównaniu z grudniem 2025 r. wzrost przeciętnego wynagrodzenia brutto odnotowano w sekcji przemysł (o 26,9%) oraz handel; naprawa pojazdów samochodowych (o 0,1%). Natomiast spadek przeciętnego wynagrodzenia brutto wystąpił w sekcjach: działalność profesjonalna, naukowa i techniczna (o 36,1%), obsługa rynku nieruchomości (o 33,5%), budownictwo (o 16,5%), informacja i komunikacja (o 7,6%), transport i gospodarka magazynowa (o 5,7%), administrowanie i działalność wspierająca (o 4,5%), zakwaterowanie i gastronomia (o 2,9%).

W stosunku do stycznia 2025 r. wzrost przeciętnego wynagrodzenia brutto odnotowano w sekcjach: przemysł (o 14,0%), obsługa rynku nieruchomości (o 10,1%), handel; naprawa pojazdów samochodowych (o 5,8%), działalność profesjonalna, naukowa i techniczna (o 5,5%), zakwaterowanie i gastronomia (o 3,9%), administrowanie i działalność wspierająca (o 1,1%), transport i gospodarka magazynowa (o 0,5%). Natomiast spadek przeciętnego wynagrodzenia brutto wystąpił w sekcji informacja i komunikacja (o 5,4%) oraz budownictwo (o 5,3%).

Odchylenia względne (w %) przeciętnych miesięcznych wynagrodzeń brutto w wybranych sekcjach od średniego wynagrodzenia w sektorze przedsiębiorstw w Olsztynie w styczniu 2026 r.



Budownictwo

Produkcja sprzedana budownictwa w styczniu 2026 r. wyniosła (w cenach bieżących) 51,5 mln zł i w stosunku do grudnia 2025 r. była mniejsza o 57,3%, a w stosunku do analogicznego okresu ubiegłego roku zmniejszyła się o 16,6%.

Produkcja budowlano-montażowa w styczniu 2026 r. ukształtowała się na poziomie 25,8 mln zł (w cenach bieżących) i stanowiła 50,1% produkcji sprzedanej budownictwa. W stosunku do poprzedniego miesiąca produkcja budowlano-montażowa zmniejszyła się o 47,3%, a w porównaniu ze styczniem 2025 r. była mniejsza o 7,5%.

Spadek produkcji w stosunku do analogicznego okresu 2025 r. wystąpił w podmiotach zajmujących się: budową obiektów inżynierii lądowej i wodnej (o 42,8%) i robotami budowlanymi specjalistycznymi (o 36,1%), natomiast wzrost produkcji odnotowano w jednostkach zajmujących się budową budynków (o 10,3%).

Wydajność pracy, mierzona produkcją na 1 zatrudnionego w budownictwie, w styczniu 2026 r. wyniosła 36,6 tys. zł i była o 46,9% niższa niż przed miesiącem i o 3,0% wyższa niż w styczniu 2025 r.

Handel

Sprzedaż detaliczna zrealizowana przez przedsiębiorstwa handlowe i niehandlowe w styczniu 2026 r. (w cenach bieżących) była o 26,9% mniejsza niż w grudniu 2025 r. oraz o 7,6% niższa w odniesieniu do stycznia 2025 r.

W porównaniu z grudniem 2025 r. mniejsza była sprzedaż tekstyliów, odzieży, obuwia (o 52,2%), sprzedaż prasy, książek, pozostała sprzedaż w wyspecjalizowanych sklepach (o 46,9%), sprzedaż mebli, rtv, agd (o 44,0%), sprzedaż pojazdów samochodowych, motocykli, części (o 25,1%), sprzedaż w grupie "pozostałe" (o 12,8%).

W stosunku do stycznia 2025 r. mniejsza była sprzedaż mebli, rtv, agd (o 41,5%), sprzedaż w grupie "pozostałe" (o 34,3%), sprzedaż tekstyliów, odzieży, obuwia (o 22,6%), sprzedaż pojazdów samochodowych, motocykli, części (o 15,3%), sprzedaż prasy, książek, pozostała sprzedaż w wyspecjalizowanych sklepach (o 12,4%).

Sprzedaż hurtowa w przedsiębiorstwach handlowych w styczniu 2026 r. (w cenach bieżących) była o 11,2% mniejsza w stosunku do poprzedniego miesiąca oraz o 5,3% niższa w odniesieniu do stycznia 2025 r., a w przedsiębiorstwach hurtowych była odpowiednio niższa o 10,8% i niższa o 15,7%.

Przemysł

Produkcja sprzedana przemysłu w styczniu 2026 r. wyniosła (w cenach bieżących) 631,9 mln zł i była (w cenach stałych) mniejsza w stosunku do analogicznego miesiąca 2025 r. o 15,8%. W stosunku do stycznia 2025 r. odnotowano spadek produkcji sprzedanej w przetwórstwie przemysłowym o 17,7%. Wśród działań zaliczanych do przetwórstwa przemysłowego spadek sprzedaży wystąpił m.in. w: naprawie, konserwacji i instalowaniu maszyn i urządzeń (o 75,1%), produkcji wyrobów z metali (o 69,3%), produkcji mebli (o 41,6%), produkcji maszyn i urządzeń (o 37,1%). Wzrost sprzedaży odnotowano m.in. w produkcji artykułów spożywczych (o 0,4%).

Wydajność pracy w przemyśle, mierzona wartością produkcji sprzedanej na 1 zatrudnionego, w styczniu 2026 r. wyniosła 61,8 tys. zł (w cenach bieżących) i była – licząc w cenach stałych – o 12,6% niższa niż przed rokiem.

Budownictwo mieszkaniowe

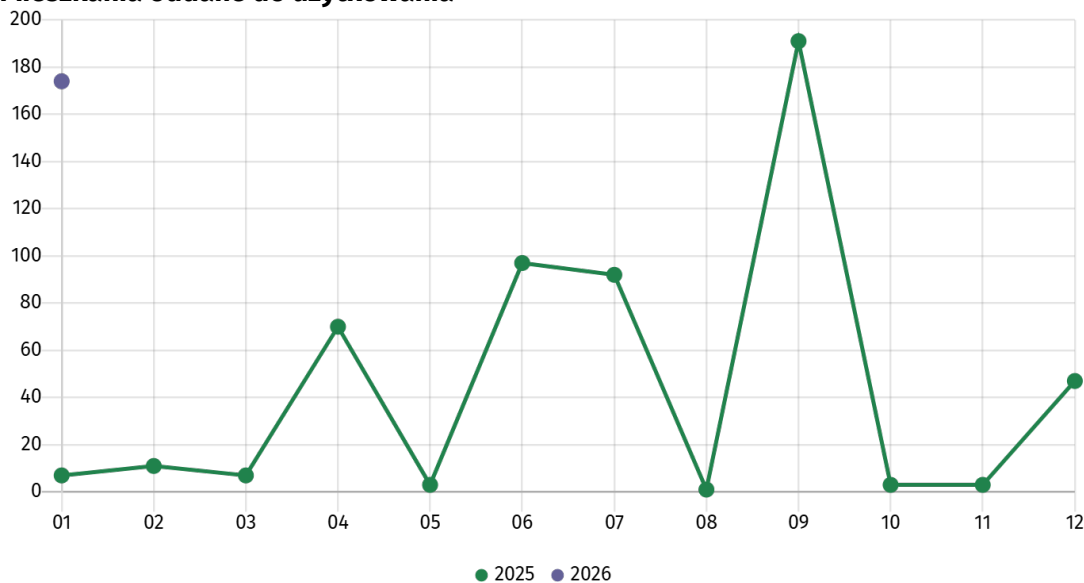
Według wstępnych danych, w Olsztynie w styczniu 2026 r. oddano do użytkowania 174 mieszkania (przed rokiem 7 mieszkań), a w województwie warmińsko-mazurskim 410 mieszkań, tj. o 20,8% mniej niż w styczniu 2025 r. Wzrost liczby oddanych mieszkań odnotowano w budownictwie przeznaczonym na sprzedaż lub wynajem z 7 do 173. Ponadto oddano do użytkowania 1 mieszkanie w budownictwie indywidualnym.

W styczniu 2026 r. rozpoczęto budowę 33 mieszkań z czego: 32 w budownictwie przeznaczonym na sprzedaż lub wynajem, a 1 w budownictwie indywidualnym.

W styczniu 2026 r. liczba mieszkań, na budowę których wydano pozwolenia lub dla których dokonano zgłoszenia z projektem budowlanym wyniosła 13 (o 60,6% mniej niż w analogicznym okresie 2025 r.), w tym 3 mieszkania w budynkach realizowanych przez inwestorów indywidualnych.

Przeciętna powierzchnia mieszkania oddanego do użytkowania w styczniu 2026 r. wyniosła 55,8 m² i zmniejszyła się o 67,2 m². W budownictwie indywidualnym przeciętna powierzchnia użytkowa mieszkania wyniosła – 381,0 m² (o 381,0 m² więcej niż w analogicznym okresie 2025 r.), w budownictwie przeznaczonym na sprzedaż lub wynajem – 53,9 m² (o 69,1 m² mniej).

Mieszkania oddane do użytkowania



Podmioty gospodarki narodowej

W końcu stycznia 2026 r. w rejestrze REGON na terenie Olsztyna było zarejestrowanych 26356 podmiotów gospodarki narodowej, co stanowiło 17,3% zbioru województwa warmińsko-mazurskiego. W porównaniu z grudniem 2025 r. liczba podmiotów gospodarki narodowej zmniejszyła się o 11, a w stosunku do stycznia 2025 r. wzrosła o 327.

Według stanu w końcu stycznia br. do rejestru REGON wpisanych było 9446 osób prawnych i jednostek organizacyjnych niemających osobowości prawnej, w tym 4287 spółek handlowych. Liczba tych podmiotów wzrosła w stosunku do poprzedniego miesiąca odpowiednio o 0,4% i 0,7%, natomiast w skali roku odpowiednio o 2,7% i 5,0%.

Liczba zarejestrowanych osób fizycznych prowadzących działalność gospodarczą według stanu w końcu stycznia 2026 r. wyniosła 16910 i w porównaniu z grudniem 2025 r. była niższa o 0,3%, a w stosunku do analogicznego okresu poprzedniego roku wzrosła o 0,5%.

W Olsztynie, w styczniu 2026 r., najwięcej było podmiotów zajmujących się: handlem; naprawą pojazdów samochodowych (15,1% ogółu zarejestrowanych jednostek), działalnością profesjonalną, naukową i techniczną (13,5%) oraz budownictwem (10,3%).

W porównaniu z grudniem 2025 r. liczba podmiotów zmniejszyła się m.in. w sekcjach: zakwaterowanie i gastronomia (o 1,0%), rolnictwo, leśnictwo, łowiectwo i rybactwo oraz handel; naprawa pojazdów samochodowych (po 0,6%), wytwarzanie i zaopatrywanie w energię elektryczną, gaz, parę wodną i gorącą wodę oraz transport i gospodarka magazynowa (po 0,5%), działalność finansowa i ubezpieczeniowa, obsługa rynku nieruchomości oraz działalność profesjonalna, naukowa i techniczna (po 0,3%). Wzrosła natomiast liczba podmiotów w sekcjach: administrowanie i działalność wspierająca oraz informacja i komunikacja (po 0,6%), opieka zdrowotna i pomoc społeczna (o 0,4%), budownictwo (o 0,3%), działalność związana z kulturą, rozrywką i rekreacją (o 0,2%).

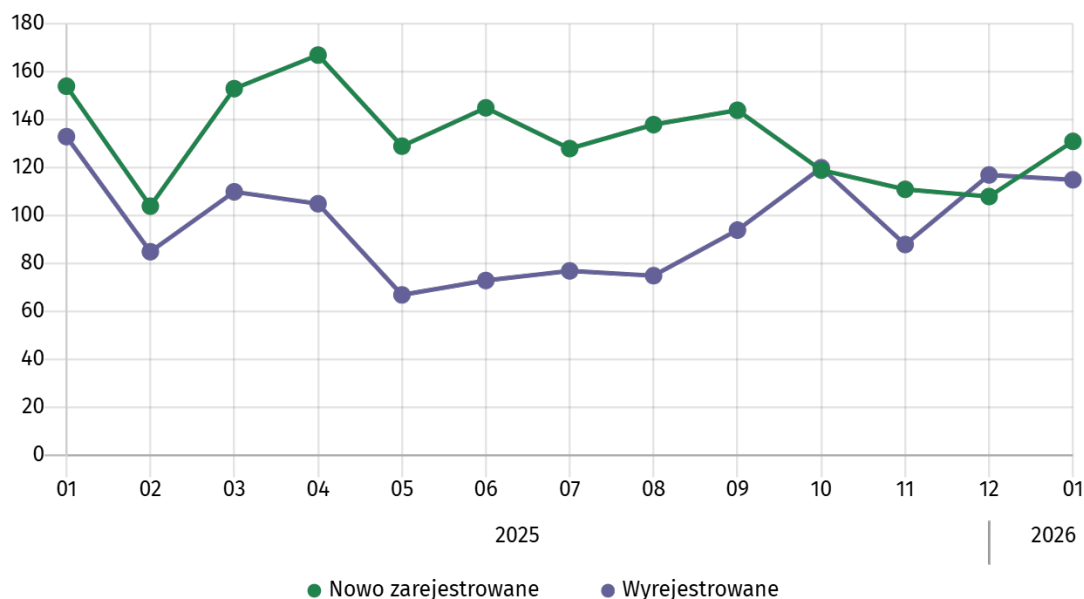
W stosunku do stycznia 2025 r. największy wzrost liczby podmiotów odnotowano w sekcjach: administrowanie i działalność wspierająca (o 9,6%), opieka zdrowotna i pomoc społeczna (o 5,1%), informacja i komunikacja (o 3,6%), wytwarzanie i zaopatrywanie w energię elektryczną, gaz, parę wodną i gorącą wodę (o 2,2%), działalność finansowa i ubezpieczeniowa (o 2,1%), edukacja (o 1,9%), budownictwo (o 1,7%), przetwórstwo przemysłowe oraz działalność profesjonalna, naukowa i techniczna (po 1,5%), obsługa rynku nieruchomości (o 1,4%), pozostała działalność usługowa (o 1,3%), zakwaterowanie i gastronomia (o 0,3%). Natomiast spadek liczby podmiotów odnotowano w sekcjach: górnictwo i wydobywanie (o 7,1%), rolnictwo, leśnictwo, łowiectwo i rybactwo (o 5,2%), dostawa wody; gospodarowanie ściekami i odpadami; rekultywacja (o 4,1%), transport i gospodarka magazynowa oraz handel; naprawa pojazdów samochodowych (po 2,9%), działalność związana z kulturą, rozrywką i rekreacją (o 0,4%).

W styczniu 2026 r. do rejestru REGON wpisanych zostało 131 nowych podmiotów, tj. o 21,3% więcej niż w poprzednim miesiącu. Wśród nowo zarejestrowanych podmiotów przeważały osoby fizyczne prowadzące działalność gospodarczą – 79 (o 19,7% więcej niż w grudniu 2025 r.). Liczba nowo zarejestrowanych spółek handlowych była większa niż przed miesiącem o 20,7%, w tym spółek z ograniczoną odpowiedzialnością – większa o 25,9%.

W styczniu 2026 r. wykreślono z rejestru REGON 115 podmiotów (wobec 117 w poprzednim miesiącu), w tym 100 osób fizycznych prowadzących działalność gospodarczą (o 2,9% mniej).

Według stanu w końcu stycznia 2026 r. w rejestrze REGON 3750 podmiotów miało zawieszoną działalność (o 1,7% więcej niż przed miesiącem). Zdecydowaną większość stanowiły osoby fizyczne prowadzące działalność gospodarczą (94,6%).

Podmioty nowo zarejestrowane i wyrejestrowane



WYSZCZEGÓLNIENIE		01	02	03	04	05	06	07	08	09	10	11	12
Produkcja sprzedana przemysłu ^c (w cenach stałych):													
analogiczny miesiąc poprzedniego roku=100	2025	93,7	84,9	83,9	88,6	93,2	88,7	88,9	82,2	110,6	95,0	78,3	107,5
	2026	84,2											
Produkcja budowlano-montażowa ^c (w cenach bieżących):													
poprzedni miesiąc=100	2025	38,2	120,2	97,3	97,9	121,6	124,6	87,2	83,2	151,9	70,9	133,9	96,7
	2026	52,7											
analogiczny miesiąc poprzedniego roku=100	2025	118,1	159,8	85,8	74,9	75,4	92,7	69,6	62,0	92,2	57,7	61,5	67,0
	2026	92,5											
Sprzedaż detaliczna towarów ^c (w cenach bieżących):													
poprzedni miesiąc=100	2025	78,2	94,9	123,2	97,5	91,8	102,4	107,9	96,0	103,5	103,4	88,6	120,2
	2026	73,1											
analogiczny miesiąc poprzedniego roku=100	2025	103,1	95,4	111,2	107,0	99,0	101,7	106,2	103,2	100,8	105,6	93,6	99,0
	2026	92,4											
Podmioty gospodarki narodowej ^d (stan w końcu okresu)	2025	26029	26033	26065	26116	26178	26238	26283	26327	26384	26365	26389	26367
	2026	26356											
w tym:													
spółki handlowe	2025	4084	4098	4109	4139	4154	4179	4188	4201	4219	4228	4241	4258
	2026	4287											
osoby fizyczne prowadzące działalność gospodarczą	2025	16828	16817	16840	16860	16902	16932	16963	16992	17025	16997	17005	16957
	2026	16910											

a Stopę bezrobocia podaje się z uwzględnieniem pracujących w gospodarstwach indywidualnych w rolnictwie (będących składową cywilnej ludności aktywnej zawodowo) wyszacowanych na podstawie administracyjnych źródeł danych. b W dniu 1 czerwca 2025 r. weszła w życie nowa ustawa o rynku pracy i służbach zatrudnienia (Dz. U. z 2025 r. poz. 620), która wprowadziła zmiany w zasadach rejestracji i ewidencji osób bezrobotnych. W rezultacie część danych publikowanych została dostosowana do obecnego stanu prawnego i aktualnej terminologii ustawowej, co może wpływać na porównywalność bieżących danych z wcześniejszymi okresami. c W przedsiębiorstwach, w których liczba pracujących przekracza 9 osób. d W rejestrze REGON, bez osób prowadzących gospodarstwa indywidualne w rolnictwie.

Dane wygenerowano według stanu na dzień 2026.02.24.

Tablica 2. Wybrane dane o miastach w styczniu 2026 r.

WYSZCZEGÓLNIENIE	Białystok	Bydgoszcz	Gdańsk	Gorzów Wielkopolski	Katowice	Kielce	Kraków	Lublin	Łódź	Olsztyn	Opole	Poznań	Rzeszów	Szczecin	Toruń	Warszawa	Wrocław	Zielona Góra
Bezrobotni zarejestrowani	8,0	4,2	8,2	2,3	3,4	5,4	13,6	8,2	19,4	2,5	2,6	4,9	5,4	7,4	3,7	20,1	9,5	2,9
Stopa bezrobocia ^a (w %; stan w końcu okresu)	6,0	2,7	3,2	4,3	1,6	5,6	2,6	4,6	5,7	3,0	3,3	1,4	4,4	4,2	4,1	1,5	2,3	4,2
Oferty pracy ^b (w ciągu miesiąca)	584	206	802	124	235	278	807	224	191	144	196	142	397	334	149	1250	245	56
Liczba bezrobotnych na 1 ofertę pracy ^b	15	30	13	13	22	12	13	50	130	28	9	38	19	25	29	20	32	45
Przeciętne zatrudnienie w sektorze przedsiębiorstw ^c (w tys. osób)	38,2	52,4	118,5	19,6	127,9	29,9	245,3	71,6	128,6	24,5	28,0	168,4	43,2	57,1	36,5	1117,6	192,9	21,2
poprzedni miesiąc=100	99,3	98,2	100,4	99,5	99,9	97,5	97,7	100,2	99,0	98,0	98,1	99,5	98,6	99,4	99,3	100,0	99,8	96,7
analogiczny miesiąc poprzedniego roku=100	100,1	96,0	101,0	98,4	98,1	97,8	98,6	99,1	97,4	98,6	101,4	98,4	98,2	101,8	99,8	99,6	99,1	98,3
Przeciętne miesięczne wynagrodzenia brutto w sektorze przedsiębiorstw ^c	7739,36	8348,20	10482,54	7811,70	9711,53	7591,04	11085,96	9528,09	9073,67	9356,55	8815,44	9957,16	9077,12	9395,42	8596,64	10847,21	9990,26	8220,96
poprzedni miesiąc=100	97,1	94,9	93,6	101,4	91,6	93,0	94,5	106,4	102,5	107,6	99,5	97,6	97,6	93,4	96,5	94,3	99,1	93,8
analogiczny miesiąc poprzedniego roku=100	107,6	107,1	105,9	108,6	104,2	104,9	106,4	105,5	106,4	108,3	108,9	107,2	106,0	106,9	106,3	106,6	105,8	104,5
Mieszkania oddane do użytkowania (od początku roku)	53	6	159	8	10	251	332	233	568	174	200	408	344	20	140	854	590	22
analogiczny okres poprzedniego roku=100	35,1	100,0	79,9	9,9	3,0	4183,3	56,8	53,9	185,6	2485,7	588,2	86,4	217,7	66,7	1166,7	69,4	132,0	26,5
Produkcja sprzedana przemysłu ^c (w cenach stałych):																		
analogiczny miesiąc poprzedniego roku=100	91,3	120,0	105,8	86,9	92,8	89,5	110,9	111,6	86,8	84,2	106,3	98,8	108,5	133,3	93,7	107,5	95,5	108,2

WYSZCZEGÓLNIENIE	Białystok	Bydgoszcz	Gdańsk	Gorzów Wielkopolski	Katowice	Kielce	Kraków	Lublin	Łódź	Olsztyń	Opole	Poznań	Rzeszów	Szczecin	Toruń	Warszawa	Wrocław	Zielona Góra
Produkcja budowlano-montażowa ^c (w cenach bieżących):																		
poprzedni miesiąc=100	33,2	24,8	25,5	16,9	38,7	18,4	45,5	39,0	33,7	52,7	30,7	40,6	30,5	32,0	38,1	42,5	40,7	18,2
analogiczny miesiąc poprzedniego roku=100	76,8	78,2	67,2	68,9	87,0	47,0	126,6	100,0	118,2	92,5	74,4	83,4	81,5	99,2	99,8	91,6	127,7	115,0
Sprzedaż detaliczna towarów ^c (w cenach bieżących):																		
poprzedni miesiąc=100	82,2	96,7	98,8	120,5	74,7	75,0	80,1	76,1	75,8	73,1	79,1	69,6	72,0	66,1	94,1	75,8	82,9	99,4
analogiczny miesiąc poprzedniego roku=100	104,9	109,9	167,8	146,3	114,2	91,4	91,0	102,5	105,4	92,4	95,8	97,0	93,5	81,4	124,7	104,7	114,7	99,9
Podmioty gospodarki narodowej ^d (stan w końcu okresu)	44380	47742	104150	19486	58251	32154	194407	56890	108943	26356	24678	137715	37962	78456	30344	600037	161293	26574
w tym:																		
spółki handlowe	7487	7591	17065	2393	15127	4692	42505	11018	18023	4287	3595	32345	8097	11853	5052	196263	37724	4381
osoby fizyczne prowadzące działalność gospodarczą	30987	31043	71276	13289	33724	21575	123881	37870	73859	16910	15761	85270	23755	53900	19857	329231	100006	18000

a Stopę bezrobocia podaje się z uwzględnieniem pracujących w gospodarstwach indywidualnych w rolnictwie (będących składową cywilnej ludności aktywnej zawodowo) wyszacowanych na podstawie administracyjnych źródeł danych. b W dniu 1 czerwca 2025 r. weszła w życie nowa ustawa o rynku pracy i służbach zatrudnienia (Dz. U. z 2025 r. poz. 620), która wprowadziła zmiany w zasadach rejestracji i ewidencji osób bezrobotnych. W rezultacie część danych publikowanych została dostosowana do obecnego stanu prawnego i aktualnej terminologii ustawowej, co może wpływać na porównywalność bieżących danych z wcześniejszymi okresami. c W przedsiębiorstwach, w których liczba pracujących przekracza 9 osób. d W rejestrze REGON, bez osób prowadzących gospodarstwa indywidualne w rolnictwie.

W przypadku cytowania danych Głównego Urzędu Statystycznego prosimy o zamieszczenie informacji: „Źródło danych GUS”, a w przypadku publikowania obliczeń dokonanych na danych opublikowanych przez GUS prosimy o zamieszczenie informacji: „Opracowanie własne na podstawie danych GUS”.

Opracowanie merytoryczne:
Urząd Statystyczny w Olsztynie

Dyrektor Marek Morze
Tel.: 89 524 36 66

Rozpowszechnianie:
Warmińsko-Mazurski Ośrodek Badań Regionalnych

Agnieszka Wobolewicz
Tel.: 89 524 36 16


Obsługa mediów

Tel.: 89 524 36 14

e-mail: J.Balcerzak@stat.gov.pl

 olsztyn.stat.gov.pl

 [@Olsztyn_STAT](https://twitter.com/Olsztyn_STAT)

 [@UrządStatystycznyOlsztyn](https://www.facebook.com/UrządStatystycznyOlsztyn)

 [gus_stat](https://www.instagram.com/gus_stat)

 [glownyurządstatystycznygus](https://www.youtube.com/glownyurządstatystycznygus)

 [glownyurządstatystyczny](https://www.linkedin.com/company/glownyurządstatystyczny)

Powiązane opracowania

[Komunikaty i biuletyny](#)

Temat dostępny w bazach danych

[Bank Danych Lokalnych → Rynek pracy](#)

Ważniejsze pojęcia dostępne w słowniku

[Bezrobotni zarejestrowani](#)

[Stopa bezrobocia rejestrowanego](#)

[Przeciętne zatrudnienie](#)

[Przeciętne miesięczne wynagrodzenie brutto](#)

[Produkcja sprzedana przemysłu](#)

[Produkcja budowlano-montażowa](#)

[Sprzedaż detaliczna](#)

[Sprzedaż hurtowa](#)

[Mieszkania oddane do użytkowania](#)

[Podmiot gospodarki narodowej](#)