

# Koniunktura gospodarcza, opinie formułowane przez jednostki z siedzibą w województwie ŚLĄSKIM – czerwiec 2026 r.

29.06.2026 r.

**-4,6**

Wskaźnik ogólnego klimatu koniunktury gospodarczej w przetwórstwie przemysłowym

W czerwcu br. wskaźnik ogólnego klimatu koniunktury w większości badanych obszarów gospodarki sygnalizuje poprawę lub stabilizację koniunktury gospodarczej w stosunku do poprzedniego miesiąca. Największy wzrost wskaźnika odnotowano w transporcie i gospodarce magazynowej (o 13,3). Natomiast najbardziej znaczące osłabienie koniunktury wystąpiło w handlu hurtowym – spadek wskaźnika o 2,9 w porównaniu z majem br. Podmioty z sekcji zakwaterowanie

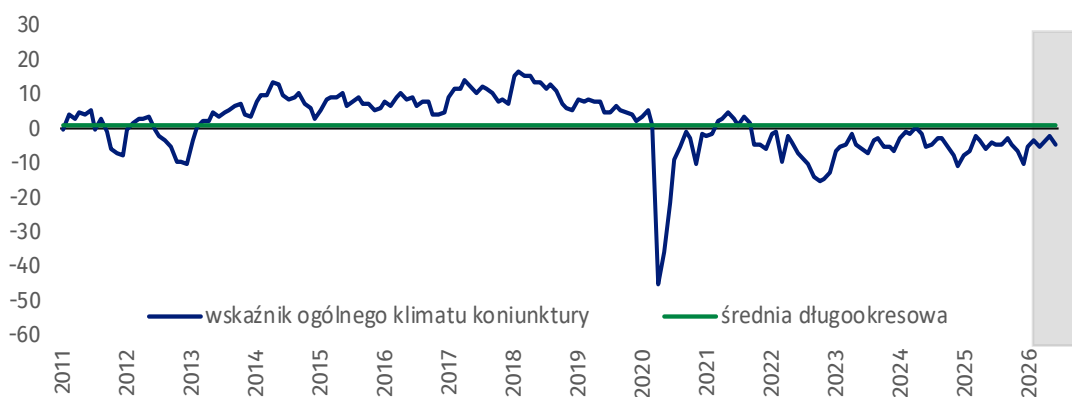
i gastronomia formułują najbardziej optymistyczne opinie (plus 24,0), a wartość wskaźnika jest powyżej średniej długookresowej (minus 3,5). Jednostki zajmujące się handlem detalicznym oceniają koniunkturę najbardziej niekorzystnie (minus 6,4), a wartość wskaźnika jest poniżej średniej długookresowej (minus 4,8).

Na stronie 5 zaprezentowano wyniki dodatkowego badania dotyczącego rynku pracy.

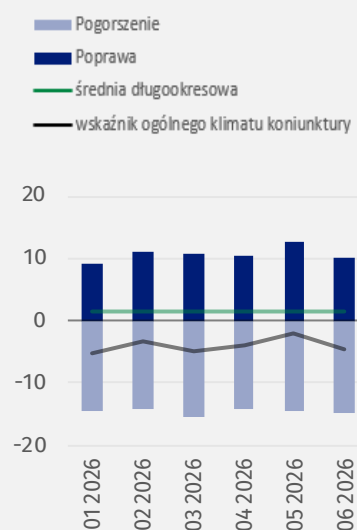
## Przetwórstwo przemysłowe (wykres 1)



Wskaźnik ogólnego klimatu koniunktury kształtuje się na poziomie minus 4,6 (przed miesiącem minus 2,0).



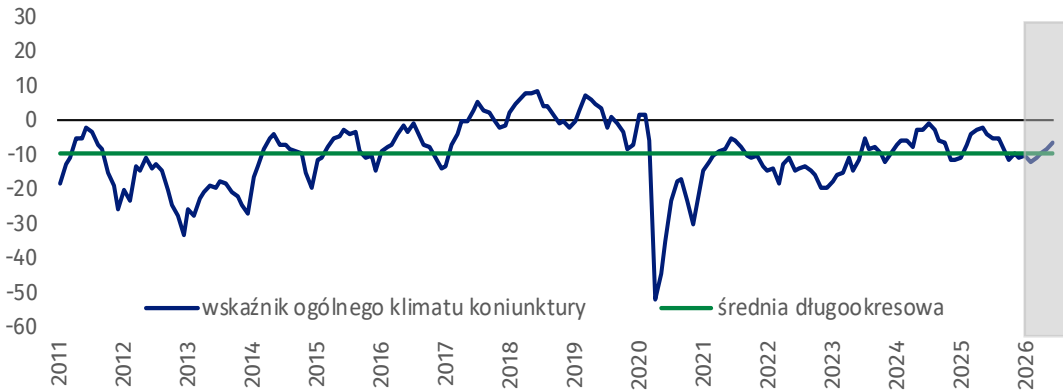
Wskaźnik ogólnego klimatu koniunktury i jego składowe w ostatnich sześciu miesiącach



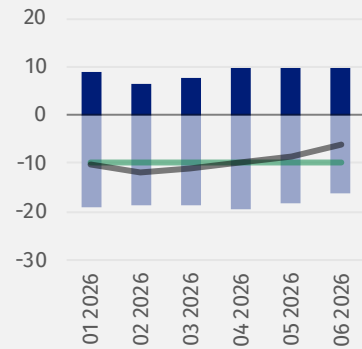


### Budownictwo (wykres 2)

W czerwcu br. wskaźnik ogólnego klimatu koniunktury kształtuje się na poziomie minus 6,1 (w maju minus 8,4).

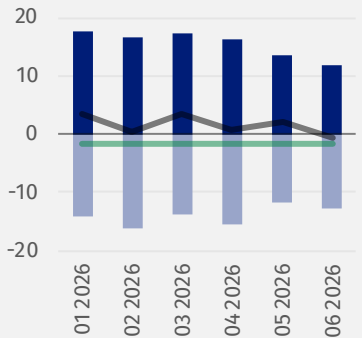
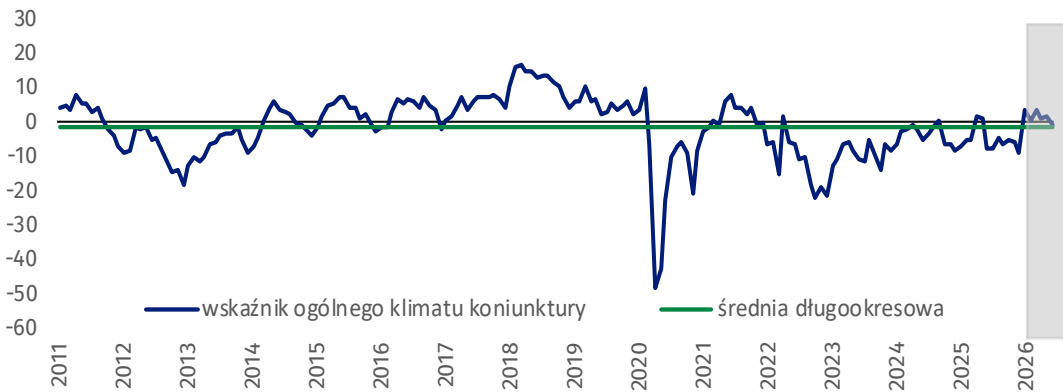


■ Pogorszenie  
■ Poprawa  
— średnia długookresowa  
— wskaźnik ogólnego klimatu koniunktury



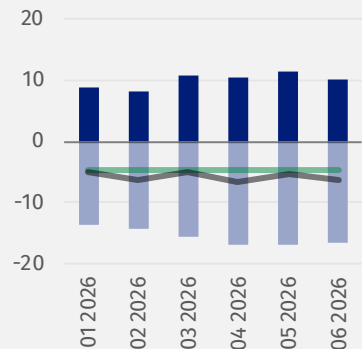
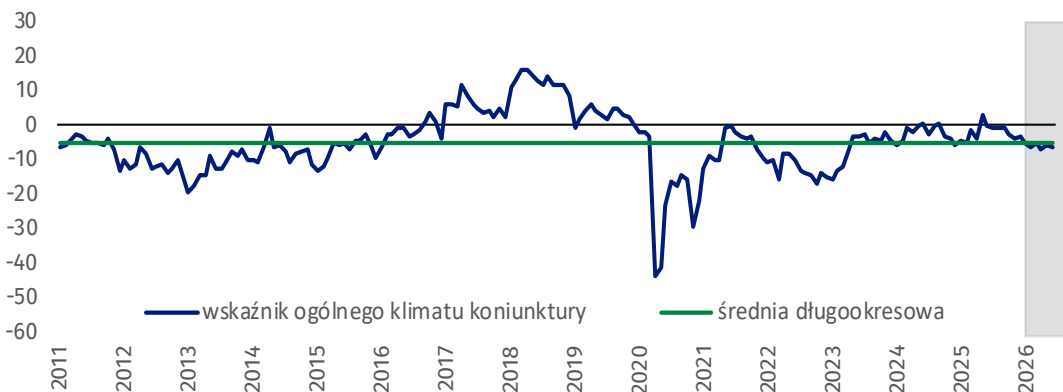
### Handel hurtowy (wykres 3)

W czerwcu br. wskaźnik ogólnego klimatu koniunktury kształtuje się na poziomie minus 0,8 (przed miesiącem plus 2,1).



### Handel detaliczny (wykres 4)

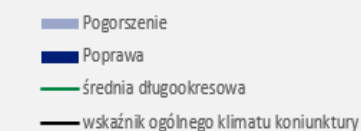
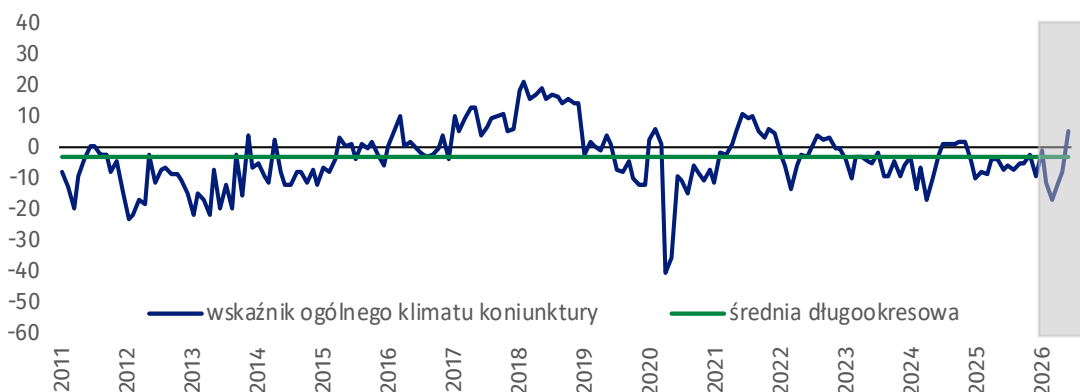
W bieżącym miesiącu wskaźnik ogólnego klimatu koniunktury kształtuje się na poziomie minus 6,4 (w maju minus 5,5).





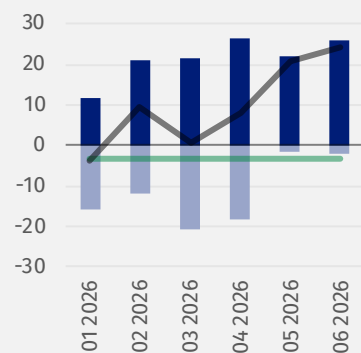
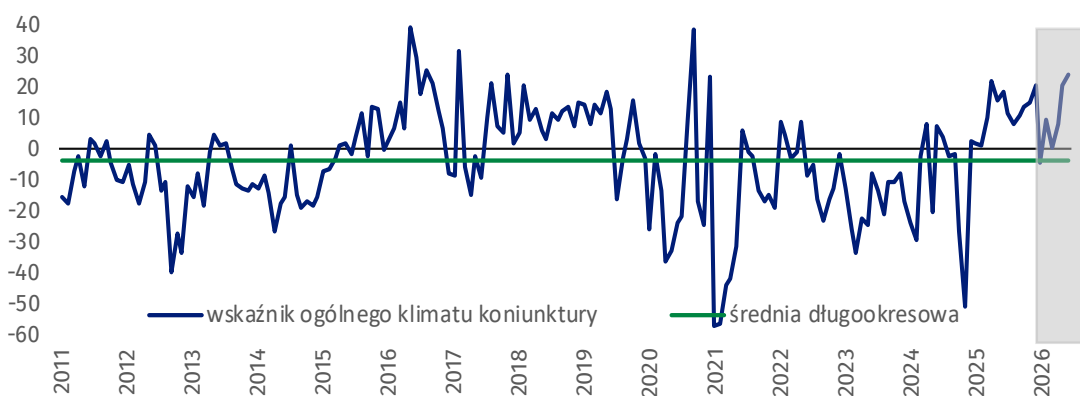
### Transport i gospodarka magazynowa (wykres 5)

W czerwcu br. wskaźnik ogólnego klimatu koniunktury kształtuje się na poziomie plus 5,4 (przed miesiącem minus 7,9).



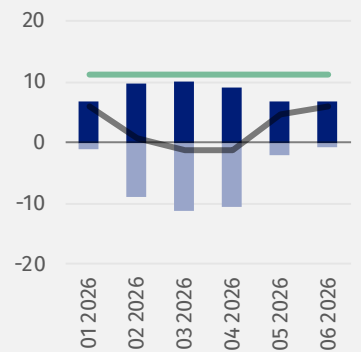
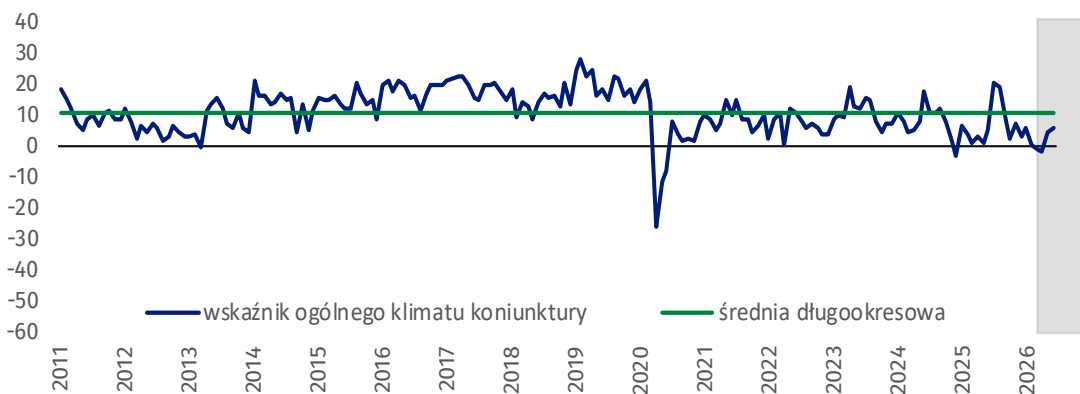
### Zakwaterowanie i gastronomia (wykres 6)

W bieżącym miesiącu wskaźnik ogólnego klimatu koniunktury kształtuje się na poziomie plus 24,0 (w maju plus 20,7).



### Informacja i komunikacja (wykres 7)

Wskaźnik ogólnego klimatu koniunktury kształtuje się na poziomie plus 6,1 (w maju plus 4,6).



**Tablica 1. Wskaźniki ogólnego klimatu koniunktury według rodzaju działalności**






WYSZCZEGÓLNIENIE		Analogiczny miesiąc ubiegłego roku	Ubiegły miesiąc	<b>Bieżący miesiąc</b>	Średnia długookresowa
<b>Przetwórstwo przemysłowe</b> 	wskaźnik ogólnego klimatu koniunktury	-4,1	-2,0	<b>-4,6</b>	1,4
	składowa "diagnostyczna" wskaźnika	-4,7	-8,3	<b>-6,7</b>	0,9
	składowa "prognostyczna" wskaźnika	-3,5	4,3	<b>-2,5</b>	1,8
<b>Budownictwo</b> 	wskaźnik ogólnego klimatu koniunktury	-3,9	-8,4	<b>-6,1</b>	-9,6
	składowa "diagnostyczna" wskaźnika	-3,7	-10,3	<b>-9,5</b>	-10,3
	składowa "prognostyczna" wskaźnika	-4,1	-6,5	<b>-2,7</b>	-8,9
<b>Handel hurtowy</b> 	wskaźnik ogólnego klimatu koniunktury	-7,5	2,1	<b>-0,8</b>	-1,5
	składowa "diagnostyczna" wskaźnika	-7,2	4,1	<b>4,3</b>	3,0
	składowa "prognostyczna" wskaźnika	-7,7	0,0	<b>-5,9</b>	-6,0
<b>Handel detaliczny</b> 	wskaźnik ogólnego klimatu koniunktury	-0,1	-5,5	<b>-6,4</b>	-4,8
	składowa "diagnostyczna" wskaźnika	3,9	-1,5	<b>-7,6</b>	-2,7
	składowa "prognostyczna" wskaźnika	-4,1	-9,4	<b>-5,1</b>	-6,9
<b>Transport i gospodarka magazynowa</b> 	wskaźnik ogólnego klimatu koniunktury	-6,9	-7,9	<b>5,4</b>	-3,2
	składowa "diagnostyczna" wskaźnika	-4,9	-10,8	<b>8,9</b>	0,7
	składowa "prognostyczna" wskaźnika	-8,8	-4,9	<b>1,8</b>	-7,1
<b>Zakwaterowanie i gastronomia</b> 	wskaźnik ogólnego klimatu koniunktury	18,5	20,7	<b>24,0</b>	-3,5
	składowa "diagnostyczna" wskaźnika	17,2	24,6	<b>25,6</b>	-6,0
	składowa "prognostyczna" wskaźnika	19,7	16,8	<b>22,3</b>	-1,0
<b>Informacja i komunikacja</b> 	wskaźnik ogólnego klimatu koniunktury	5,3	4,6	<b>6,1</b>	11,1
	składowa "diagnostyczna" wskaźnika	5,5	11,0	<b>9,3</b>	17,8
	składowa "prognostyczna" wskaźnika	5,0	-1,8	<b>2,9</b>	4,4

## Dodatkowe pytania o aktualne zagadnienia gospodarcze – oceny i oczekiwania

Odpowiedzi na dodatkowe pytania są udzielane na zasadzie dobrowolności. W poniższej tabelicy we wszystkich pytaniach prezentowany jest ważony procent odpowiedzi respondentów na dany wariant. Dane zostały zagregowane zgodnie z metodologią agregacji (ważenia) stosowaną standardowo w badaniu koniunktury gospodarczej.

w przypadku pytań wielokrotnego wyboru (tj. w przypadku, gdy respondent może zaznaczyć więcej niż jedną odpowiedź) suma wszystkich wariantów odpowiedzi może być różna od 100%. W przypadku pytań z możliwością zaznaczenia tylko jednej odpowiedzi suma wynosi 100%.

**Tabela 2. Dodatkowe pytania o aktualne zagadnienia gospodarcze**

Pytania					
	Przetwórstwo przemysłowe	Budownictwo	Handel hurtowy	Handel detaliczny	Usługi
<b>RYNEK PRACY</b>					
<b>1. Czy zamierzają Państwo w najbliższych trzech miesiącach:</b>					
<b>w przypadku pracowników relatywnie łatwych do zastąpienia – w porównaniu z aktualną sytuacją:</b>					
zwiększyć zatrudnienie	7,1	2,9	5,3	6,9	7,6
utrzymać zatrudnienie	77,3	85,3	85,0	79,1	84,0
ograniczyć zatrudnienie	15,6	11,8	9,7	14,0	8,4
<b>w przypadku pracowników relatywnie trudnych do zastąpienia – w porównaniu z aktualną sytuacją:</b>					
zwiększyć zatrudnienie	4,4	5,1	6,3	0,5	6,2
utrzymać zatrudnienie	92,4	89,0	88,4	93,5	90,1
ograniczyć zatrudnienie	3,2	5,9	5,3	6,0	3,7
<b>2. Które z poniższych czynników i w jakim stopniu wpłyną na poziom wynagrodzenia pracowników w Państwa firmie w najbliższych trzech miesiącach:</b>					
<b>w istotnym stopniu</b>					
utrzymanie realnej wartości wynagrodzeń (podwyżki inflacyjne)	48,7	40,2	48,7	44,3	45,2
sytuacja finansowa firmy	70,7	73,4	67,4	61,3	62,3
utrzymanie konkurencyjnych płac	27,9	31,6	32,1	30,4	23,8
inne	10,1	12,0	13,8	11,5	12,9
<b>w małym stopniu/brak wpływu</b>					
utrzymanie realnej wartości wynagrodzeń (podwyżki inflacyjne)	34,6	45,9	32,3	37,3	40,2
sytuacja finansowa firmy	21,6	10,2	23,0	24,5	21,6
utrzymanie konkurencyjnych płac	42,7	40,3	40,0	32,0	41,4
inne	40,2	38,7	40,2	43,4	43,5
<b>3. W jakim stopniu Państwa decyzje w zakresie zatrudnienia i wynagrodzeń w najbliższych trzech miesiącach oparte są:</b>					
<b>w istotnym stopniu</b>					
na podstawie bieżących danych	72,1	70,1	61,8	65,3	65,2
na podstawie oczekiwań dotyczących zmian jakie mogą nastąpić w długim okresie (rok)	43,0	50,3	41,1	40,8	38,7
<b>w małym stopniu/brak wpływu</b>					
na podstawie bieżących danych	27,2	28,2	38,2	31,9	34,7
na podstawie oczekiwań dotyczących zmian jakie mogą nastąpić w długim okresie (rok)	56,2	46,8	56,5	57,8	57,6

W przypadku cytowania danych Głównego Urzędu Statystycznego prosimy o zamieszczenie informacji: „Źródło danych GUS”, a w przypadku publikowania obliczeń dokonanych na danych opublikowanych przez GUS prosimy o zamieszczenie informacji: „Opracowanie własne na podstawie danych GUS”.

Opracowanie merytoryczne:  
**Urząd Statystyczny w Zielonej Górze**

**p.o. Dyrektora Robert Wróbel**

Tel: 68 322 31 12

Rozpowszechnianie:


**Wydział Prasowy**

Tel. komórkowy: +48 695 255 032


Tel. stacjonarne: +48 22 608 38 04, +48 22 449 41 45,  
+48 22 608 30 09


**e-mail: [obslugaprasowa@stat.gov.pl](mailto:obslugaprasowa@stat.gov.pl)**


 [www.stat.gov.pl](http://www.stat.gov.pl)

 @GUS\_STAT

 @GlownyUrzadStatystyczny

 gus\_stat

 glownyurządstatystycznygus

 glownyurządstatystyczny

### **Powiązane opracowania**

[Koniunktura gospodarcza \(2000 – 2025\)](#)

Informacje sygnałne – opinie formułowane przez jednostki z siedzibą w danym województwie dostępne na stronach Urzędów Statystycznych

[Infografika – Koniunktura gospodarcza w Polsce](#)

[Badanie koniunktury gospodarczej – zeszyt metodologiczny](#)

[Co warto wiedzieć o koniunkturze gospodarczej?](#)

[Dashboard: Koniunktura gospodarcza](#)

### **Temat dostępny w bazach danych**

[Dziedzinowe Bazy Wiedzy](#)

[Bank Danych Makroekonomicznych \(BDM\)](#)

### **Ważniejsze pojęcia dostępne w słowniku**

[Koniunktura gospodarcza](#)