Urząd Statystyczny
w Opolu

INFORMACJE SYGNALNE

Piecza zastępcza w województwie opolskim w 2025 r.

08.06.2026 r.

1,7%

Wzrost liczby dzieci w pieczy zastępczej w relacji do 2024 r.

W województwie opolskim na koniec 2025 r. w pieczy zastępczej przebywało 2,1 tys. dzieci pozbawionych całkowicie lub częściowo opieki rodziny naturalnej, w tym 1,7 tys. w pieczy rodzinnej. W porównaniu z 2024 r. odnotowano wzrost liczby dzieci przebywających w pieczy zastępczej.

Rodzinna piecza zastępcza

Rodzinna piecza zastępcza może być sprawowana w formie rodziny zastępczej oraz rodzinnego domu dziecka. W województwie opolskim w końcu grudnia 2025 r. opiekę nad dziećmi sprawowały 1002 rodziny zastępcze oraz 30 rodzinnych domów dziecka, tj. odpowiednio więcej o 3,7% i o 11,1% wobec stanu na koniec 2024 r.

W 2025 r. odnotowano wzrost liczby rodzin zastępczych oraz rodzinnych domów dziecka w relacji do 2024 r.

Tablica 1. Rodzinna piecza zastępcza
stan w dniu 31 grudnia

Wyszczególnienie	2024	2025	
	w liczbach bezwzględnych		2024=100
Rodziny zastępcze	**966**	**1002**	**103,7**
Spokrewnione z dzieckiem	612	644	105,2
Niezawodowe	293	294	100,3
Zawodowe[a]	61	64	104,9
Rodzinne domy dziecka	**27**	**30**	**111,1**

a Obejmują zawodowe rodziny specjalistyczne oraz rodziny pełniące funkcję pogotowia rodzinnego.

Funkcji rodzinnej pieczy zastępczej częściej podejmowały się małżeństwa. Ich udział na koniec 2025 r. wyniósł 55,2%, podczas gdy przed rokiem analogiczny odsetek ukształtował się na poziomie 60,4%.

Podobnie jak przed rokiem, funkcji rodzinnej pieczy zastępczej najczęściej podejmowały się osoby w grupie wieku 61–70 lat, a ich udział w końcu 2025 r. ukształtował się na poziomie 29,4% (przed rokiem – 27,6%).

Wykres 1. Osoby pełniące funkcję rodzinnej pieczy zastępczej według grup wieku
stan w dniu 31 grudnia

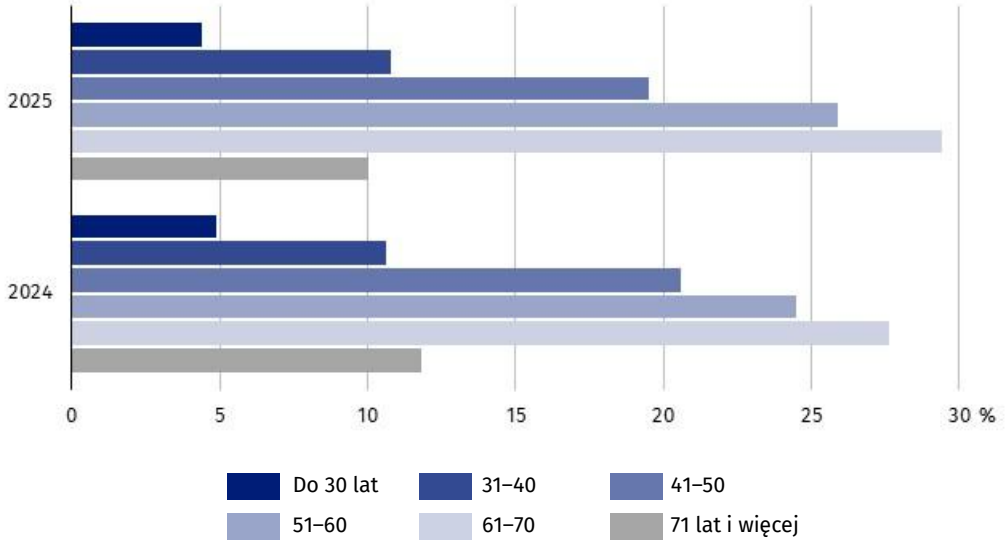

W rodzinnej pieczy zastępczej w końcu 2025 r. przebywało łącznie 1,7 tys. dzieci (wśród których przeważały dziewczęta). W odniesieniu do 2024 r. ich liczba zwiększyła się o 3,3%. Spośród wszystkich dzieci objętych rodzinną pieczą zastępczą zdecydowana większość (86,6%) przebywała w rodzinach zastępczych. Na koniec 2025 r. udział dzieci przebywających w rodzinnych domach dziecka był wyższy o 0,2 p. proc. niż przed rokiem.

Tablica 2. Dzieci w rodzinnej pieczy zastępczej
stan w dniu 31 grudnia

Wyszczególnienie	2024	2025	
	w liczbach bezwzględnych		2024=100
W rodzinach zastępczych	**1389**	**1430**	**103,0**
w tym w wieku do 18 roku życia	1184	1204	101,7
W rodzinnych domach dziecka	**211**	**222**	**105,2**
w tym w wieku do 18 roku życia	191	202	105,8

Rodziny zastępcze najczęściej przyjmowały jedno dziecko. W końcu 2025 r. udział takich rodzin ukształtował się na poziomie 71,8% ogółu rodzin zastępczych. Analizując liczbę dzieci umieszczonych w rodzinach zastępczych według typu rodziny, można zauważyć, że najwięcej dzieci przebywało w rodzinach spokrewnionych. Wśród wszystkich typów rodzin zastępczych udział liczby dzieci w rodzinach spokrewnionych w końcu 2025 r. wyniósł 59,0% i zwiększył się w porównaniu z rokiem poprzednim o 1,5 p. proc.

W końcu 2025 r. dzieci do 18 roku życia stanowiły 85,1% wszystkich dzieci umieszczonych w rodzinnej pieczy zastępczej w województwie, wobec 85,9% przed rokiem. Analiza poszczególnych grup wieku wykazała, że w omawianych latach najwyższy odsetek dzieci w wieku do 18 roku życia odnotowano w grupie wieku 7–13 lat. Ich udział kształtował się w województwie w przedziale 39,1–41,0%. Najniższe odsetki (oscylujące w granicach 12,5–16,1%) w analizowanym okresie zanotowano dla dzieci w grupach wieku 0–3 oraz 4–6 lat.

W 2025 r. dzieci do 18 roku życia stanowiły 85,1% ogólnej liczby dzieci objętych rodzinną pieczą zastępczą

Wykres 2. Dzieci przebywające w rodzinnej pieczy zastępczej do 18 roku życia według grup wieku
stan w dniu 31 grudnia

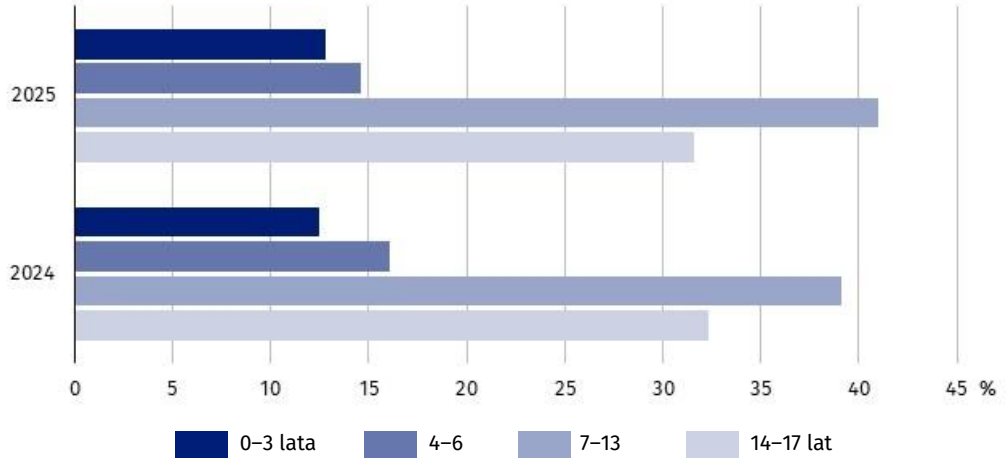

Na koniec 2025 r. w rodzinnej pieczy zastępczej przebywało 191 dzieci posiadających orzeczenie o niepełnosprawności, a 52 było sierotami.

W 2025 r. rodzinną pieczę zastępczą opuściło 228 dzieci w wieku do 18 roku życia, tj. o 53,0% więcej niż przed rokiem. Najczęstszym powodem opuszczenia przez niepełnoletnich wychowanków rodzinnej pieczy zastępczej w 2025 r. było umieszczenie w innej formie rodzinnej pieczy zastępczej (34,2%), natomiast w 2024 r. – powrót do rodziny naturalnej (38,3%).

W 2025 r. najczęstszą przyczyną opuszczenia przez osoby niepełnoletnie rodzinnej pieczy zastępczej było umieszczenie w innej formie rodzinnej pieczy zastępczej

Wykres 3. Dzieci do 18 roku życia, które opuściły rodzinną pieczę zastępczą według przyczyn

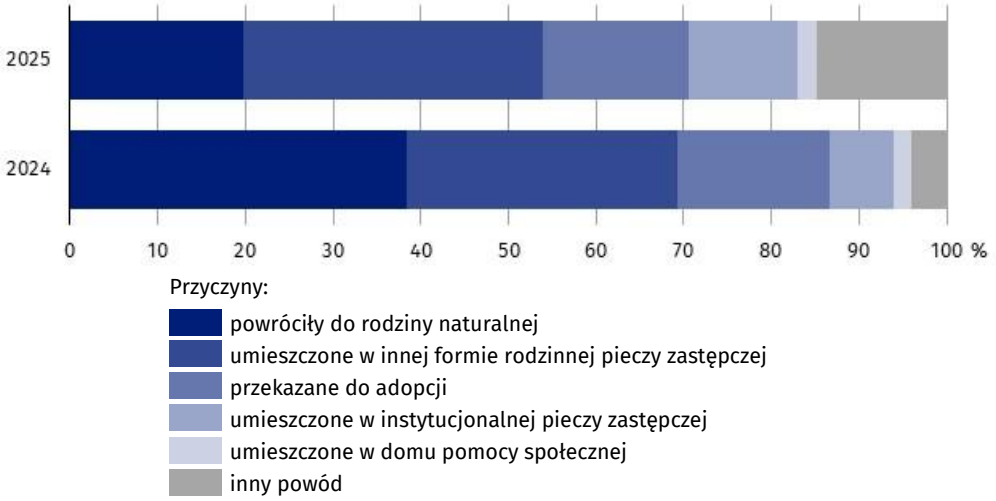

Ponadto w 2025 r. rodzinną pieczę zastępczą opuściło 92 podopiecznych w wieku powyżej 18 roku życia, tj. o 3,2% mniej w porównaniu z rokiem poprzednim. Spośród osób pełnoletnich, odsetek wychowanków, którzy w 2025 r. usamodzielnili się był niższy o 17,2 p. proc. niż w roku poprzednim i wynosił 55,4%.

Instytucjonalna piecza zastępcza

Instytucjonalna piecza zastępcza, która zapewnia stałą opiekę całodobową, może być sprawowana w placówce opiekuńczo-wychowawczej, regionalnej placówce opiekuńczo-terapeutycznej oraz w interwencyjnym ośrodku preadopcyjnym. W województwie opolskim w ramach instytucjonalnej pieczy zastępczej funkcjonowały tylko placówki opiekuńczo-wychowawcze i tak jak przed rokiem, na koniec 2025 r. było ich 31. Wśród analizowanych podmiotów najwięcej (87,1%) odnotowano placówek typu socjalizacyjnego.

Placówki opiekuńczo-wychowawcze w końcu 2025 r. dysponowały łącznie 442 miejscami dla podopiecznych, w tym 88,2% w placówkach typu socjalizacyjnego – tj. na poziomie grudnia 2024 r.

Tablica 3. Placówki instytucjonalnej pieczy zastępczej
stan w dniu 31 grudnia

Wyszczególnienie	2024	2025	
	w liczbach bezwzględnych		2024=100
Placówki	31	31	100,0
w tym socjalizacyjne	27	27	100,0
Miejsca	442	442	100,0
w tym w placówkach socjalizacyjnych	390	390	100,0
Wychowankowie	457	440	96,3
w tym w placówkach socjalizacyjnych	408	392	96,1

W placówkach opiekuńczo-wychowawczych na terenie województwa opolskiego w końcu 2025 r. przebywało łącznie 440 wychowanków (mniej o 3,7% niż przed rokiem), z czego zdecydowana większość w placówkach socjalizacyjnych. Podobnie jak w roku poprzednim, w placówkach opiekuńczo-wychowawczych przebywało więcej chłopców niż dziewcząt.

Wykres 4. Wychowankowie placówek instytucjonalnej pieczy zastępczej do 18 roku życia według grup wieku
stan w dniu 31 grudnia

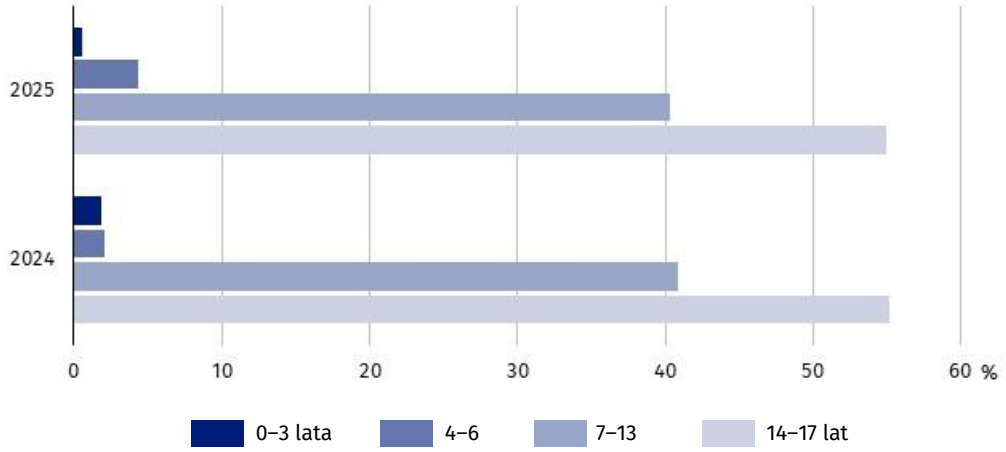

Udział dzieci do 18 roku życia w ogólnej liczbie wychowanków instytucjonalnej pieczy zastępczej na koniec 2025 r. wyniósł 94,8% (przed rokiem – 92,8%). Wśród dzieci do 18 roku życia, analiza poszczególnych grup wieku wykazała, że najbardziej liczną grupę podopiecznych stanowiły osoby w grupie wieku 14–17 lat, a ich udział w końcu 2025 r. wyniósł 54,9% i był niższy o 0,3 p. proc. niż w 2024 r. Najmniej liczną grupą wychowanków były dzieci najmłodsze (w wieku 0–3 lata). Ich odsetek w 2025 r. ukształtował się na poziomie 0,5%, podczas gdy w 2024 r. wyniósł 1,9%.

W 2025 r. wychowankowie do 18 roku życia stanowili 94,8% ogółu osób objętych instytucjonalną pieczą zastępczą

Wśród wychowanków pieczy instytucjonalnej w 2025 r. osoby niepełnosprawne prawnie stanowiły 6,8% (w 2024 r. – 3,7%).

W 2025 r. placówki opiekuńczo-wychowawcze opuściło 65 dzieci w wieku do 18 roku życia, tj. o 1,5% mniej niż w roku poprzednim. Najczęstszą przyczyną, z powodu której podopieczni opuszczali placówki był powrót na stałe do rodziny naturalnej.

Wykres 5. Wychowankowie do 18 roku życia, którzy ubyli z placówek instytucjonalnej pieczy zastępczej według przyczyn

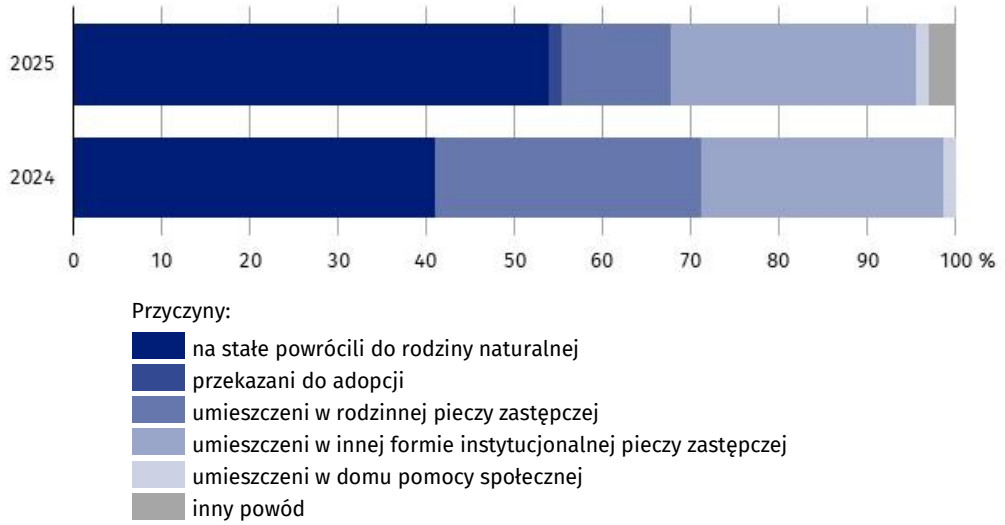

Ponadto w 2025 r. z placówek opiekuńczo-wychowawczych ubyło 72 wychowanków pełnoletnich (więcej o 26,3% niż w roku poprzednim), spośród których 93,1% usamodzielniło się.

Pracę w placówkach opiekuńczo-wychowawczych w ramach wolontariatu w 2025 r. wspierało 24 wolontariuszy, a przed rokiem – 18.

* * *

W przypadku cytowania danych Głównego Urzędu Statystycznego prosimy o zamieszczenie informacji: „Źródło danych GUS”, a w przypadku publikowania obliczeń dokonanych na danych opublikowanych przez GUS prosimy o zamieszczenie informacji: „Opracowanie własne na podstawie danych GUS”.

Opracowanie merytoryczne:
Urząd Statystyczny w Opolu

Dyrektor Renata Wasilewska
Tel: 77 453 14 52

Rozpowszechnianie:
Opolski Ośrodek Badań Regionalnych

Informatorium Statystyczne
Tel: 77 423 10 00, 510 993 218

Osoba do kontaktu z mediami w Urzędzie Statystycznym w Opolu

Tel. 514 901 001
e-mail: H.Sterniuk-Moscicka@stat.gov.pl

opole.stat.gov.pl
@Opole_STAT
@USOpole

Powiązane opracowania

Piecza zastępcza w województwie opolskim w 2024 r.

Temat dostępny w bazach danych

Bank Danych Lokalnych

Ważniejsze pojęcia dostępne w słowniku

Warunki życia ludności, pomoc społeczna