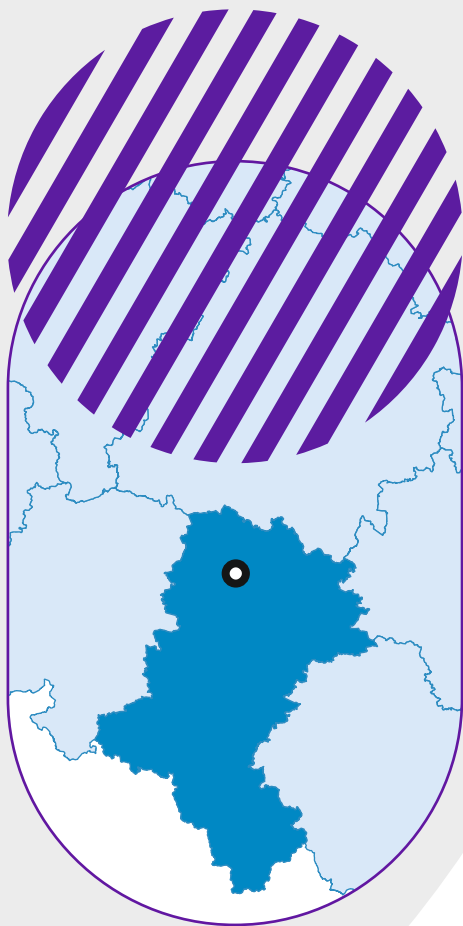


Częstochowa

2026

wybrane dane
statystyczne




Katowice 2026





Urząd Statystyczny
w Katowicach

Częstochowa 2026

Częstochowa śląskie

	Ludność (stan w dniu 31 grudnia 2025 r.)		
	w tysiącach	201,4	4 261,8
	na 1 km ²	1 261	346
	w wieku nieprodukcyjnym na 100 osób w wieku produkcyjnym	81,4	73,9
	Mediana wieku ludności w latach w 2025 r.		
	mężczyźni	45,6	43,6
	kobiety	50,6	47,0
	Ruch naturalny na 1 000 ludności w 2025 r.		
	urodzenia	4,73	5,57
	zgony	13,58	11,98
przyrost naturalny	-8,85	-6,41	
saldo migracji stałej	-2,33	-0,52	

	Pracujący (w grudniu 2025 r.)		
	w tysiącach	80,6	1 681,1
	średnia wieku w latach	45,3	43,1
	Bezrobotni zarejestrowani (stan kwiecień 2026 r.)	4 847	84 760
	Stopa bezrobocia rejestrowanego (stan kwiecień 2026 r.) w %	4,9	4,9
	Przeciętne miesięczne wynagrodzenie brutto w grudniu 2025 r.		
	w złotych	8 838,67	9 778,54
w relacji do średniej krajowej (Polska=100)	90,1	99,6	

	Mieszkania oddane do użytkowania w 2025 r.		
	liczba	870	17 254
	przeciętna powierzchnia użytkowa 1 mieszkania w m ²	82,7	92,0

ODDZIAŁ W CZĘSTOCHOWIE





42-216 CZĘSTOCHOWA, Aleja Niepodległości 20/22

nr tel. centrali 34 366 00 14

Informatorium 34 366 00 14 wew. 425 i 525

REGON 34 366 00 14 wew. 404, 504

Częstochowa śląskie

	Wypożyczenia księgozbioru bibliotek na 1 czytelnika w wol. w 2025 r.	20,1	19,6
	Widzowie w kinach stałych na 1 000 ludności w 2025 r.	3 247	1 464
	Uczestnicy imprez sportowych na 1 000 ludności w 2025 r.	2 024	759
	Długość dróg dla rowerów w km na 100 km ² powierzchni w 2024 r.	65,9	13,2
	Miejsca w żłobkach i klubach dziecięcych na 1 000 dzieci w wieku do lat 3 w 2024 r.	168	285
	Osoby korzystające ze świadczeń społecznych w ogólnej liczbie ludności w % w 2024 r.	2,5	2,2
	Beneficjenci środowiskowej pomocy społecznej na 10 tys. ludności w 2024 r.	245	219
	Budżety miast na prawach powiatu w 2025 r.		
	— dochody na 1 mieszkańca w zł	11 602,95	11 112,58
	— wydatki na 1 mieszkańca w zł	11 547,97	11 071,04
	Podmioty gospodarki narodowej (stan w dniu 31 grudnia 2025 r.)		
	— w tysiącach	29,1	556,3
	— na 1 000 ludności	145	131
	— w tym osoby fizyczne prowadzące działalność gospodarczą		
	— w tysiącach	20,4	398,4
	— na 1 000 ludności		93



Materiały informacyjne o jednostkach terytorialnych: gminach, miastach na prawach powiatu, powiatach i województwach.

svs.stat.gov.pl

SVS to zestaw informacji umożliwiający ocenę bieżącej sytuacji i monitorowanie rozwoju regionalnego, identyfikację silnych i słabych stron jednostki terytorialnej, porównanie z innymi jednostkami tego samego szczebla.

zapraszamy




Urząd Statystyczny
w Katowicach


ul. Owocowa 3, 40-158 Katowice

tel. 32 779 12 00

SekretariatUsKTW@stat.gov.pl

katowice.stat.gov.pl

 @Katowice_STAT

 @StatKatowice