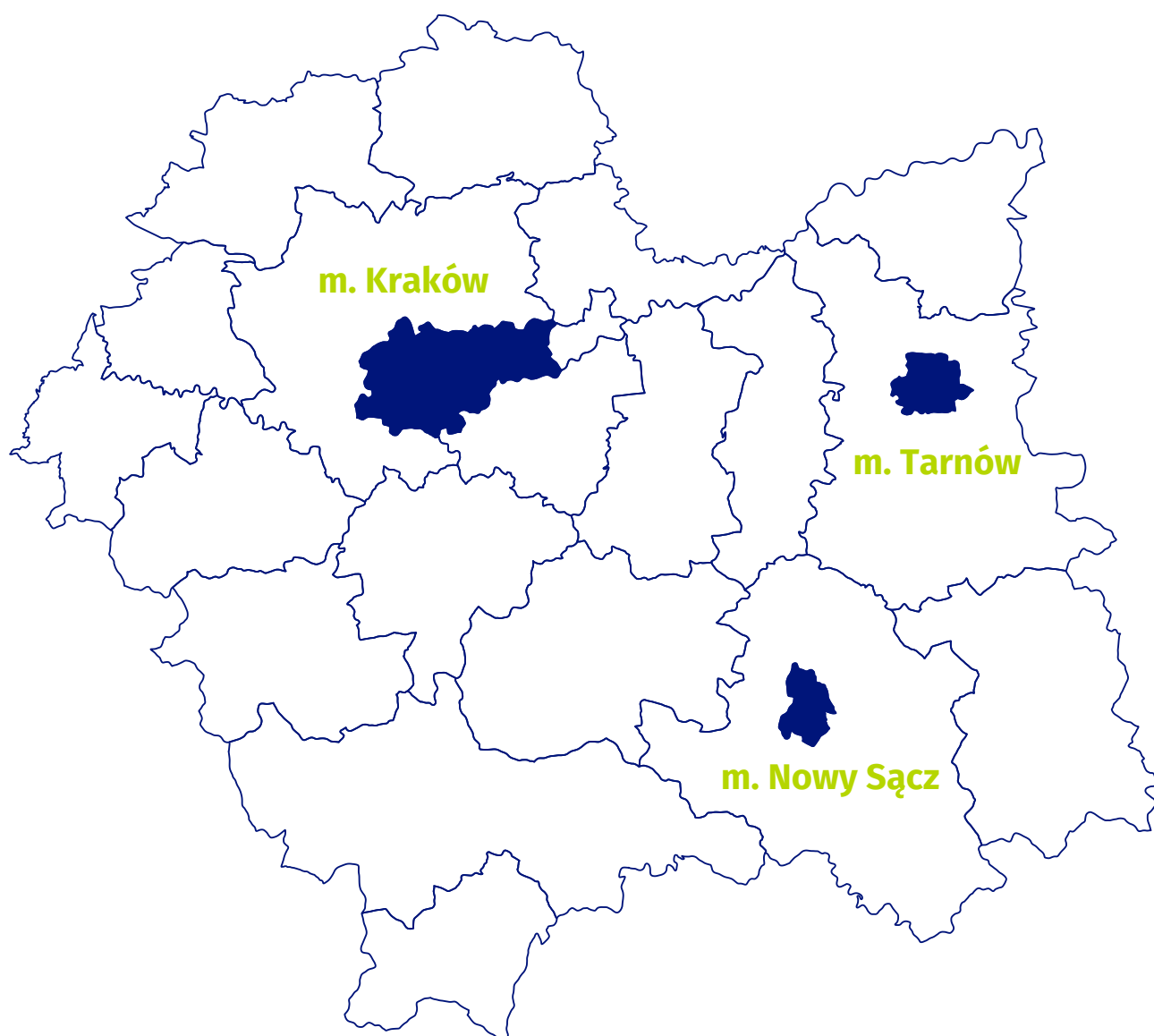


# Wybrane dane o miastach na prawach powiatu województwa małopolskiego

Styczeń 2026

---

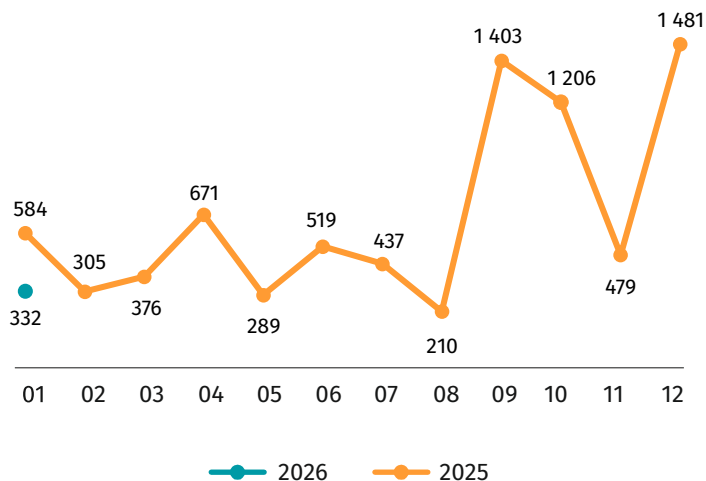


# Budownictwo mieszkaniowe

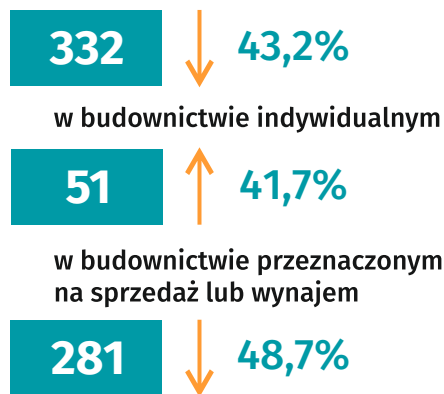
Styczeń 2026

Kraków

## Mieszkania oddane do użytkowania

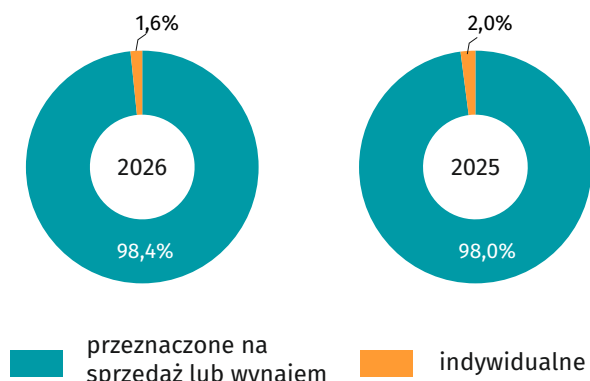


## Mieszkania oddane do użytkowania

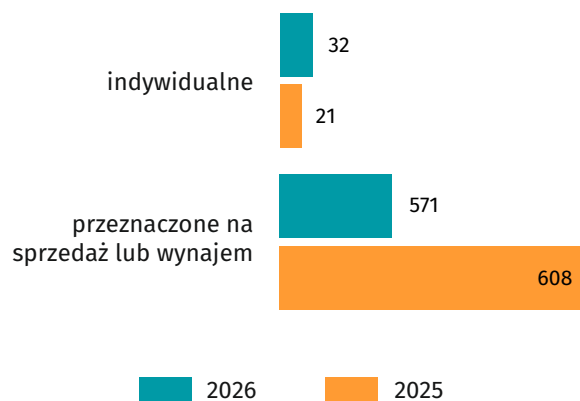


↑↓ wzrost/spadek w porównaniu z analogicznym okresem poprzedniego roku

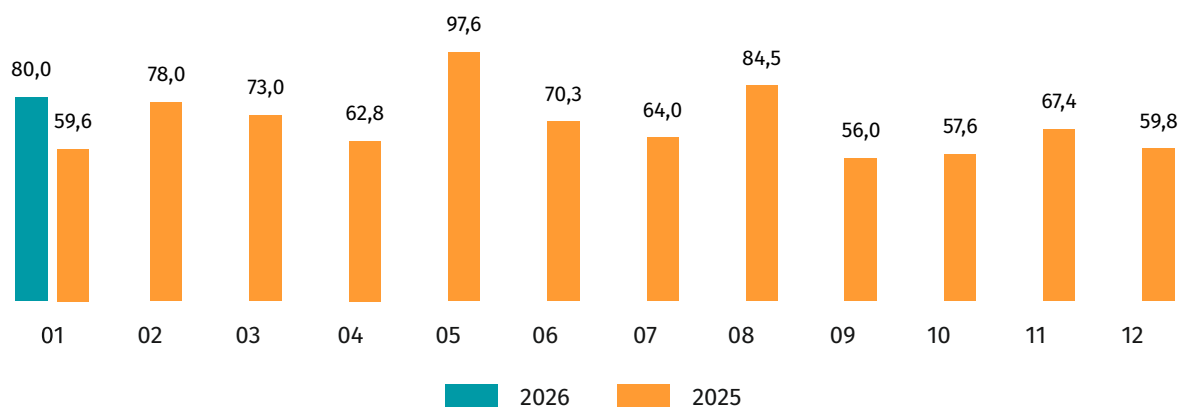
## Mieszkania, na których budowę wydano pozwolenia lub dokonano zgłoszenia z projektem budowlanym



## Mieszkania, których budowę rozpoczęto według form budownictwa



## Przeciętna powierzchnia 1 mieszkania oddanego do użytkowania w m<sup>2</sup>

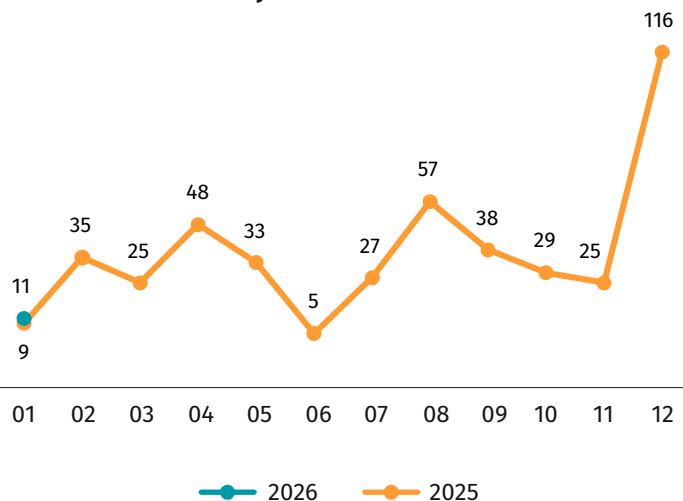


# Budownictwo mieszkaniowe


Styczeń 2026

Nowy Sącz

## Mieszkania oddane do użytkowania

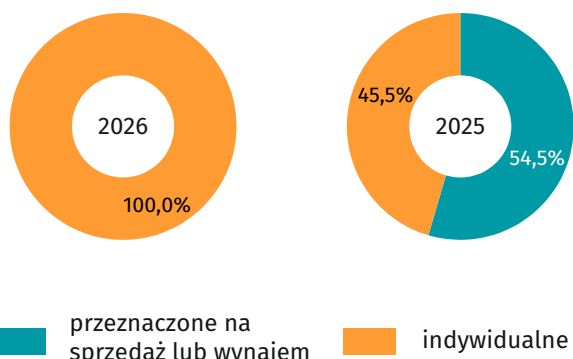


## Mieszkania oddane do użytkowania

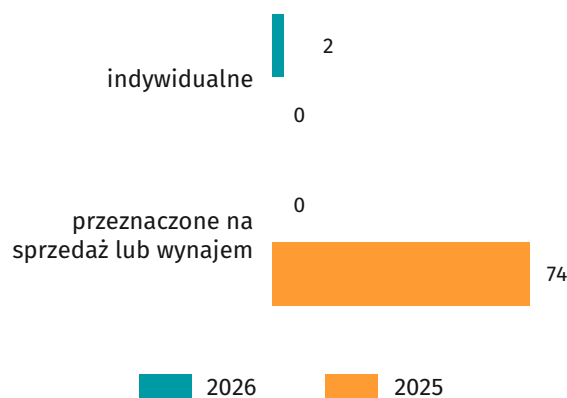


↑↓ wzrost/spadek w porównaniu z analogicznym okresem poprzedniego roku

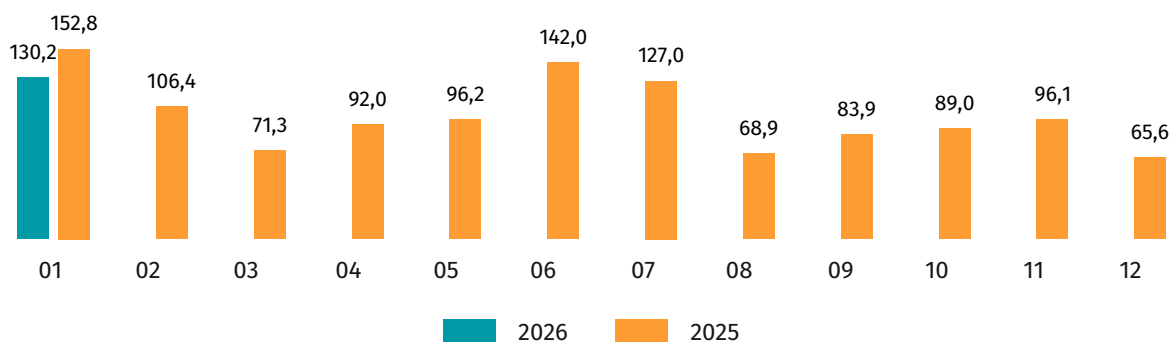
## Mieszkania, na których budowę wydano pozwolenia lub dokonano zgłoszenia z projektem budowlanym



## Mieszkania, których budowę rozpoczęto według form budownictwa



## Przeciętna powierzchnia 1 mieszkania oddanego do użytkowania w m<sup>2</sup>

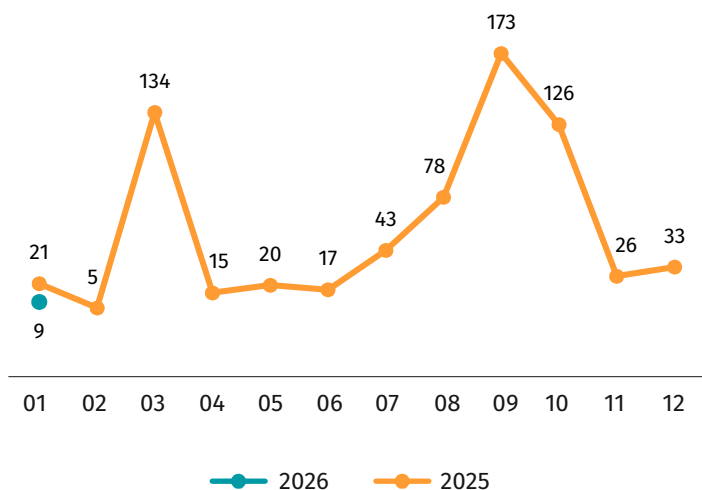


# Budownictwo mieszkaniowe

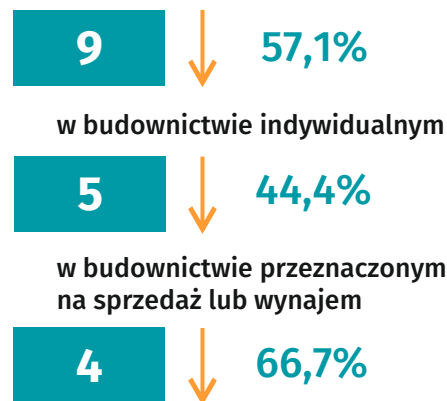
Styczeń 2026

Tarnów

## Mieszkania oddane do użytkowania

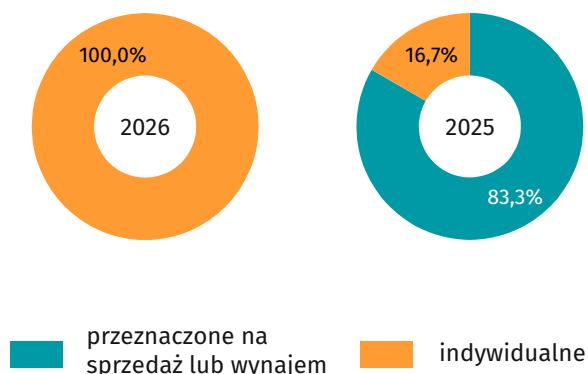


## Mieszkania oddane do użytkowania

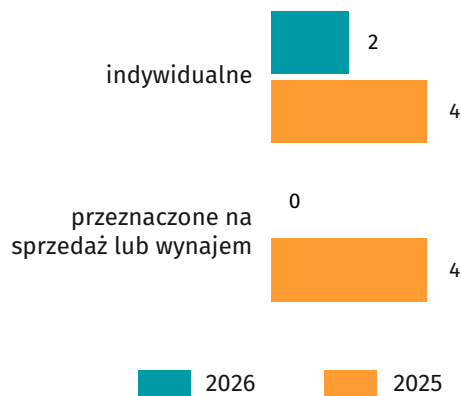


↑↓ wzrost/spadek w porównaniu z analogicznym okresem poprzedniego roku

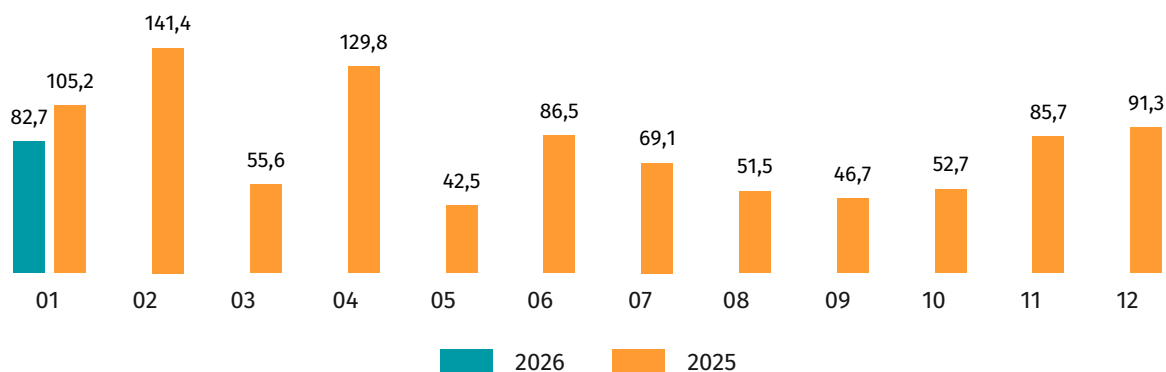
## Mieszkania, na których budowę wydano pozwolenia lub dokonano zgłoszenia z projektem budowlanym



## Mieszkania, których budowę rozpoczęto według form budownictwa



## Przeciętna powierzchnia 1 mieszkania oddanego do użytkowania w m<sup>2</sup>



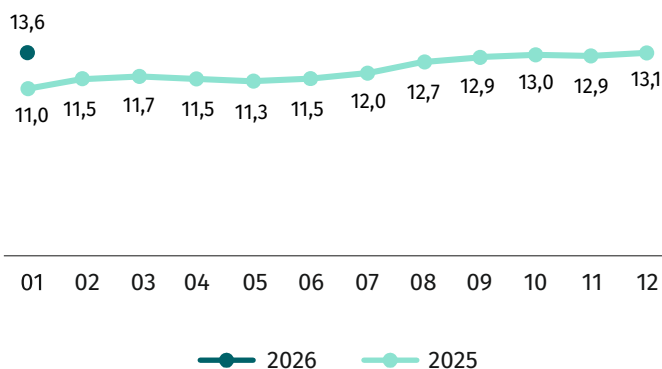
# Rynek pracy

## Bezrobocie rejestrowane

### Styczeń 2026 | stan w końcu miesiąca

**Kraków**

Bezrobotni zarejestrowani w tys.



Bezrobotni nowo zarejestrowani w ciągu miesiąca

**1 710** ↑ 10,5%

Bezrobotni wyrejestrowani w ciągu miesiąca

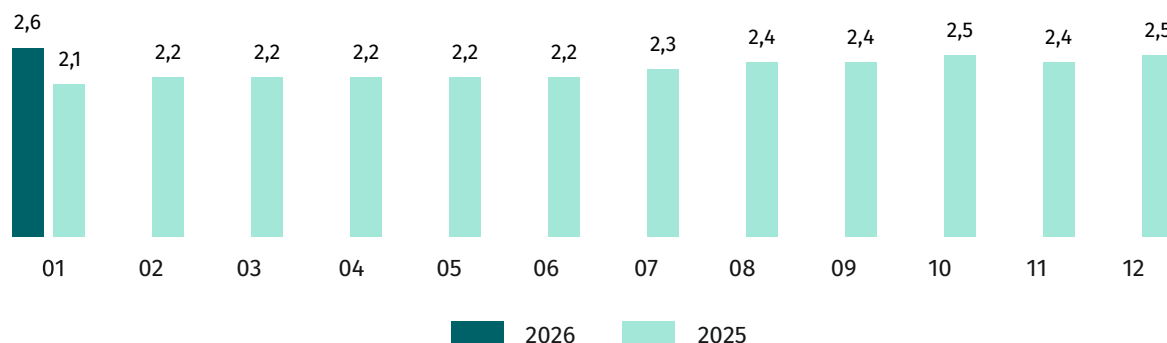
**1 187** ↓ 2,1%

w tym z tytułu podjęcia pracy

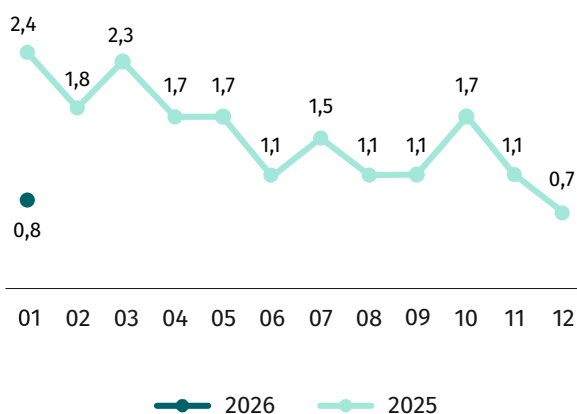
**794** ↑ 27,9%

↑↓ wzrost/spadek w porównaniu z analogicznym okresem poprzedniego roku

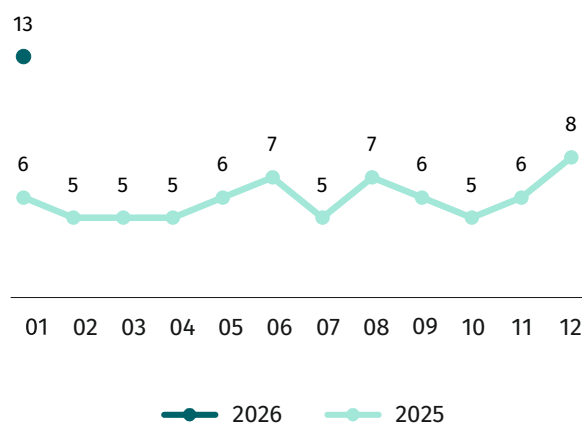
Stopa bezrobocia rejestrowanego w %



Oferty pracy<sup>3</sup> zgłoszone w ciągu miesiąca w tys.



Bezrobotni zarejestrowani na 1 ofertę pracy<sup>a</sup>



<sup>a</sup> Od 1 czerwca 2025 r. dane o ofertach pracy nie są w pełni porównywalne z okresami wcześniejszymi ze względu na zmiany metodologiczne wynikające z wejścia w życie ustawy o rynku pracy i służbach zatrudnienia.



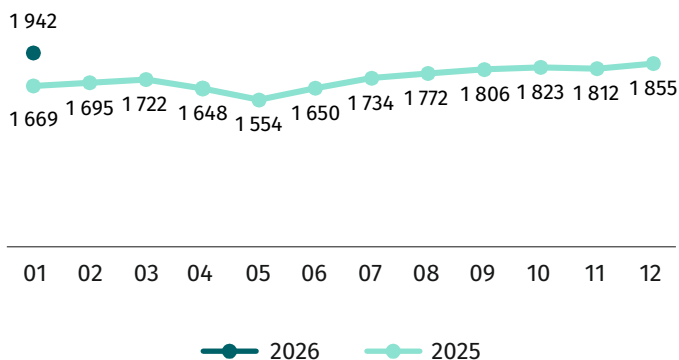
# Rynek pracy

## Bezrobocie rejestrowane

### Styczeń 2026 | stan w końcu miesiąca

### Nowy Sącz

#### Bezrobotni zarejestrowani



#### Bezrobotni nowo zarejestrowani w ciągu miesiąca

**264** ↓ 5,7%

#### Bezrobotni wyrejestrowani w ciągu miesiąca

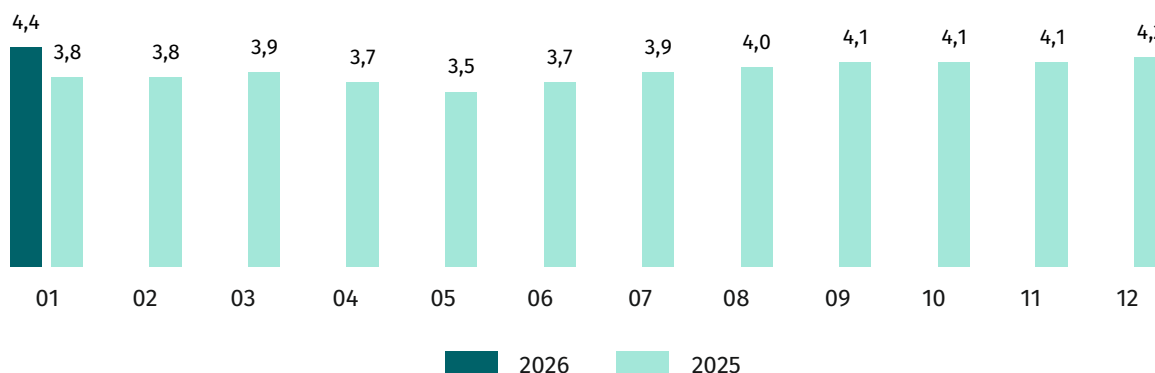
**177** ↑ 2,3%

w tym z tytułu podjęcia pracy

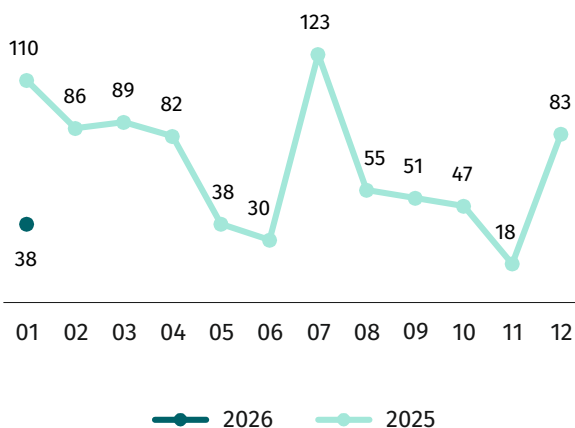
**99** ↓ 2,0%

↑↓ wzrost/spadek w porównaniu z analogicznym okresem poprzedniego roku

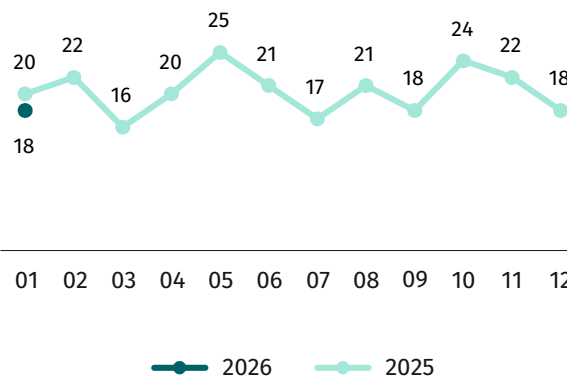
#### Stopa bezrobocia rejestrowanego w %



#### Oferty pracy<sup>3</sup> zgłoszone w ciągu miesiąca



#### Bezrobotni zarejestrowani na 1 ofertę pracy<sup>a</sup>



<sup>a</sup> Od 1 czerwca 2025 r. dane o ofertach pracy nie są w pełni porównywalne z okresami wcześniejszymi ze względu na zmiany metodologiczne wynikające z wejścia w życie ustawy o rynku pracy i służbach zatrudnienia.



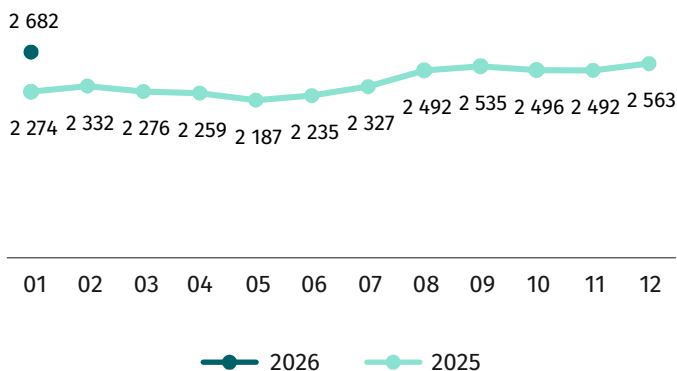
# Rynek pracy

## Bezrobocie rejestrowane

Styczeń 2026 | stan w końcu miesiąca

Tarnów

### Bezrobotni zarejestrowani



### Bezrobotni nowo zarejestrowani w ciągu miesiąca

**352** ↓ 2,5%

### Bezrobotni wyrejestrowani w ciągu miesiąca

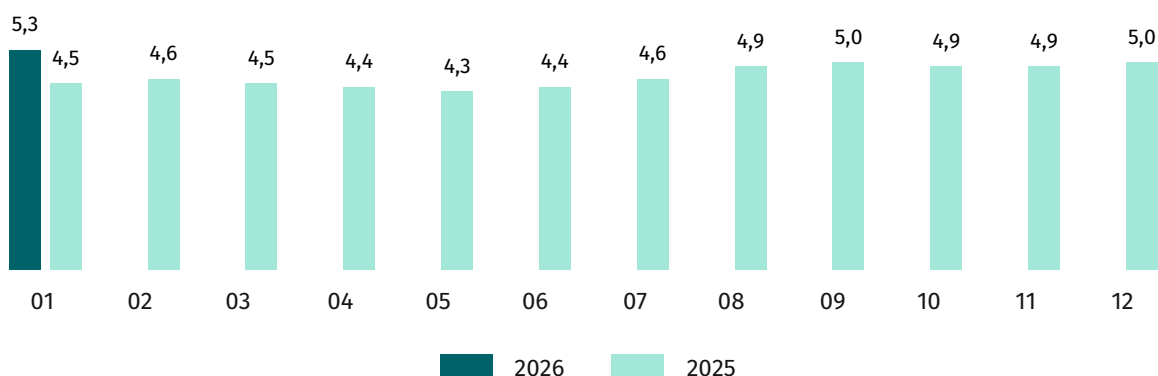
**233** ↑ 5,4%

w tym z tytułu podjęcia pracy

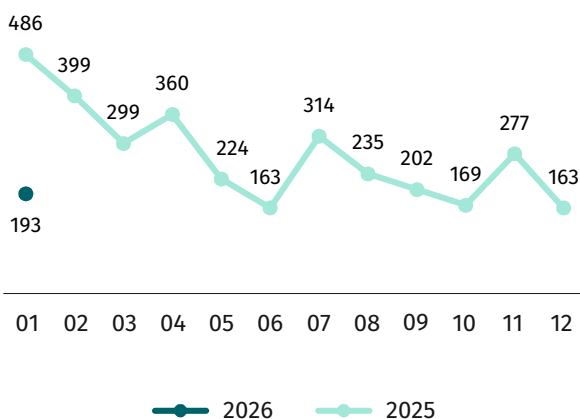
**151** ↑ 32,5%

↑↓ wzrost/spadek w porównaniu z analogicznym okresem poprzedniego roku

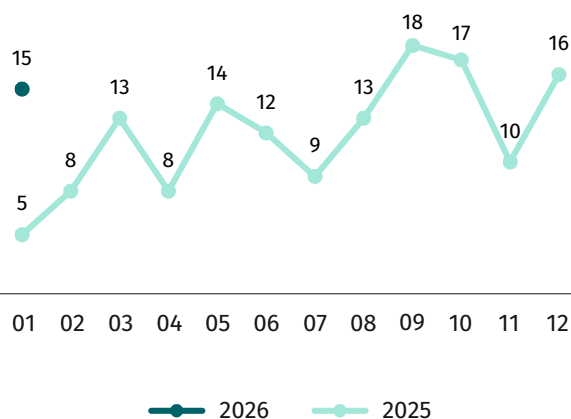
### Stopa bezrobocia rejestrowanego w %



### Oferty pracy<sup>a</sup> zgłoszone w ciągu miesiąca



### Bezrobotni zarejestrowani na 1 ofertę pracy<sup>a</sup>



<sup>a</sup> Od 1 czerwca 2025 r. dane o ofertach pracy nie są w pełni porównywalne z okresami wcześniejszymi ze względu na zmiany metodologiczne wynikające z wejścia w życie ustawy o rynku pracy i służbach zatrudnienia.

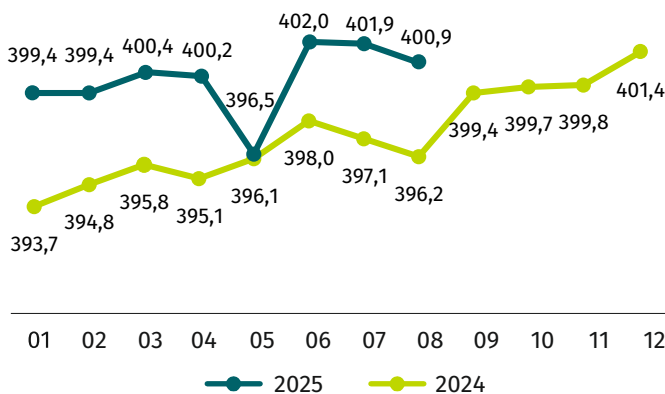
# Rynek pracy

Pracujący i miary wynagrodzeń  
w gospodarce narodowej

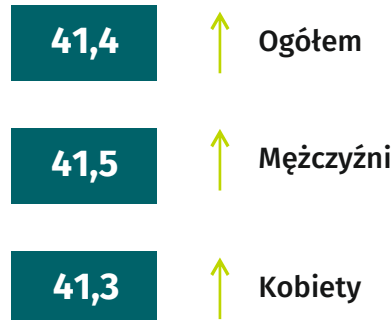
Sierpień 2025 | stan w końcu miesiąca

Kraków

Pracujący w tys.

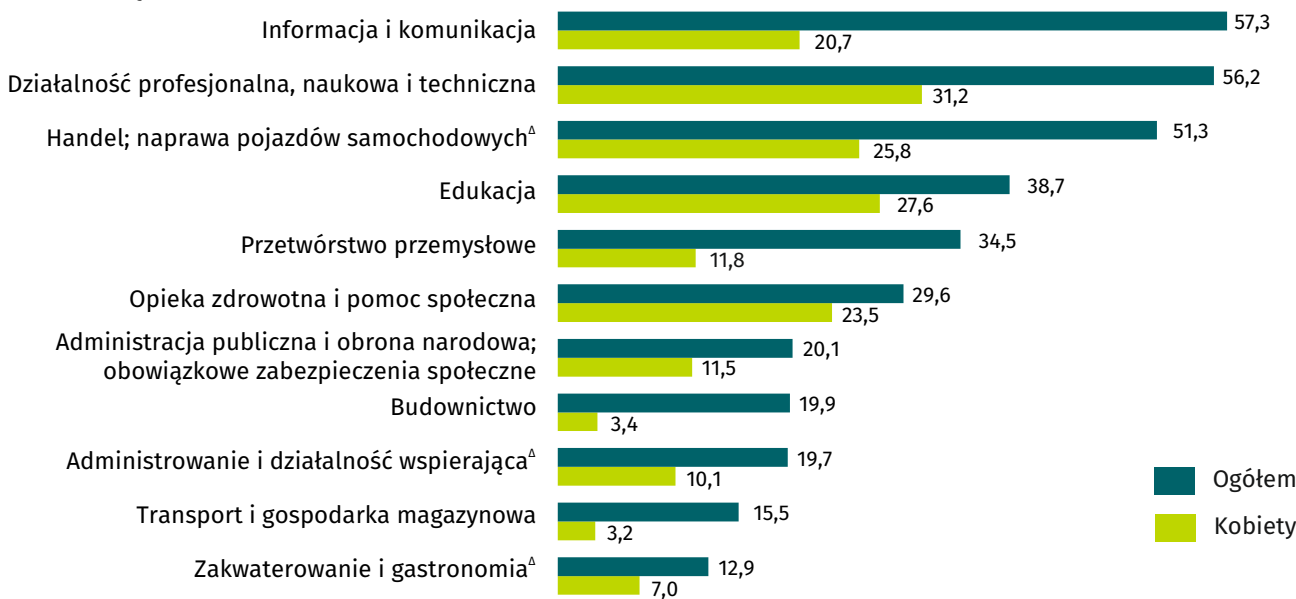


Średnia wieku pracujących w latach

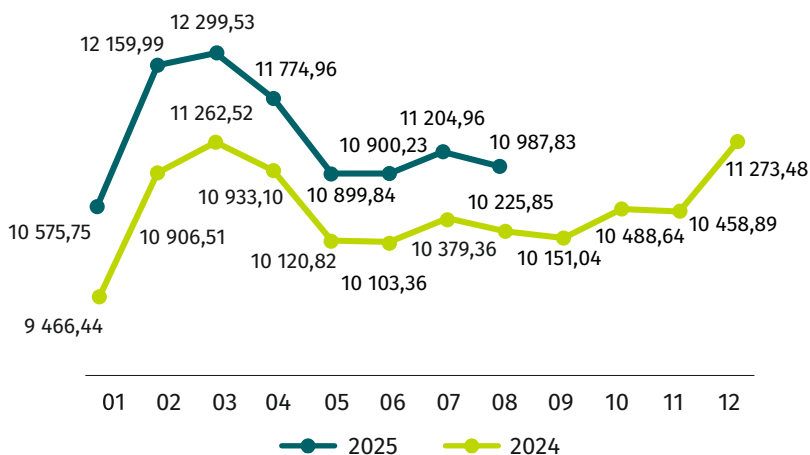


↑↓ wzrost/spadek w porównaniu z analogicznym okresem poprzedniego roku


Pracujący według wybranych sekcji PKD w tys.



Przeciętne miesięczne wynagrodzenie brutto w zł



Mediana wynagrodzeń miesięcznych brutto w zł



↑↓ wzrost/spadek w porównaniu z analogicznym okresem poprzedniego roku



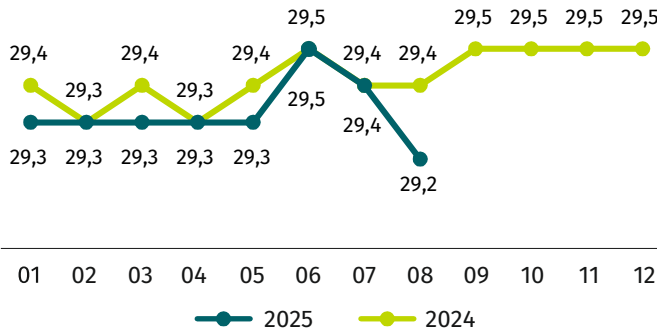
# Rynek pracy

Pracujący i miary wynagrodzeń  
w gospodarce narodowej

Sierpień 2025 | stan w końcu miesiąca

Nowy Sącz

Pracujący w tys.



Średnia wieku pracujących w latach

**44,4** ↑ Ogółem

**44,4** ↑ Mężczyźni

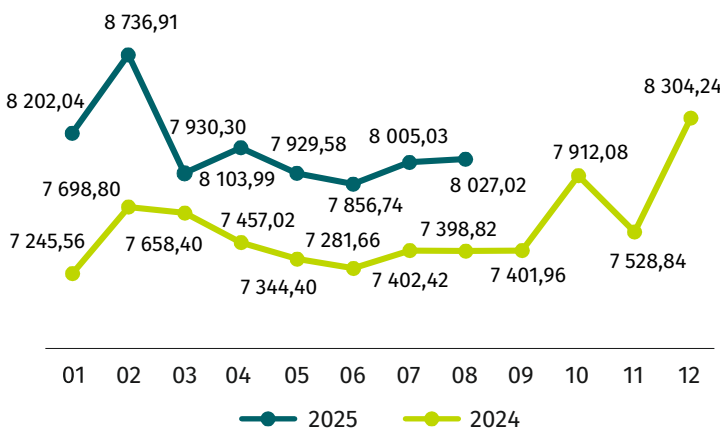
**44,4** ↑ Kobiety

↑↓ wzrost/spadek w porównaniu z analogicznym okresem poprzedniego roku

Pracujący według wybranych sekcji PKD



Przeciętne miesięczne wynagrodzenie brutto w zł



Mediana wynagrodzeń miesięcznych brutto w zł

**6 800,00** ↑ Ogółem

**6 922,18** ↑ Mężczyźni

**6 669,60** ↑ Kobiety

↑↓ wzrost/spadek w porównaniu z analogicznym okresem poprzedniego roku



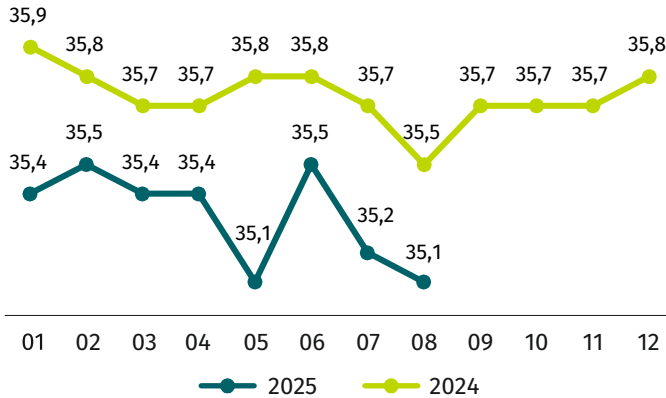
# Rynek pracy

Pracujący i miary wynagrodzeń  
w gospodarce narodowej

Sierpień 2025 | stan w końcu miesiąca

Tarnów

Pracujący w tys.

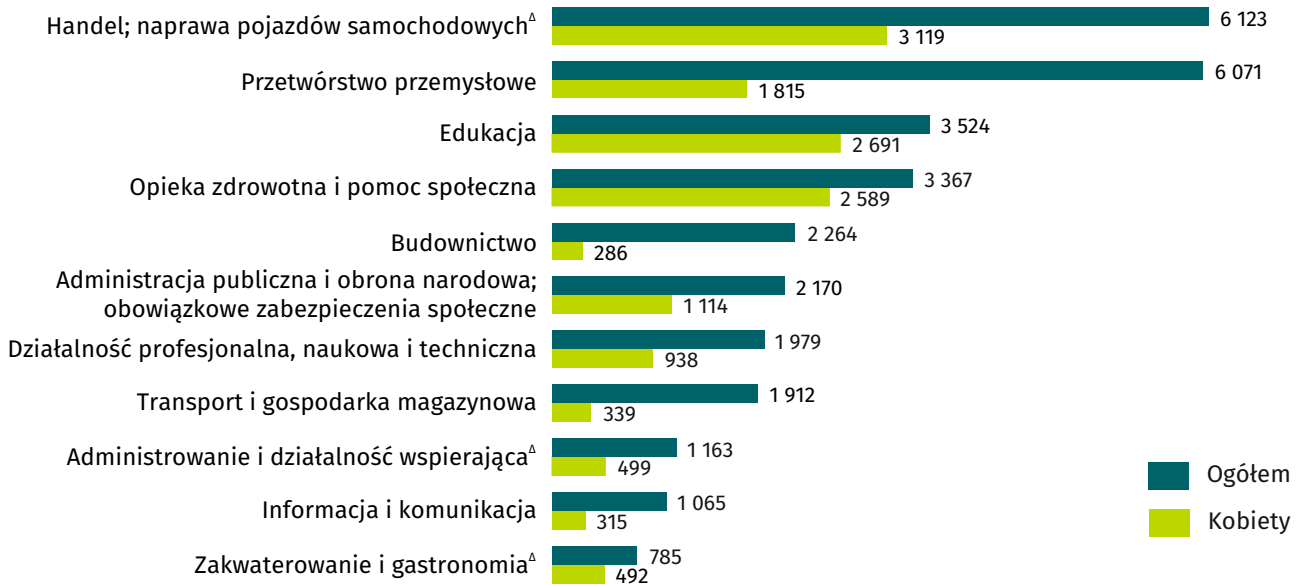


Średnia wieku pracujących w latach

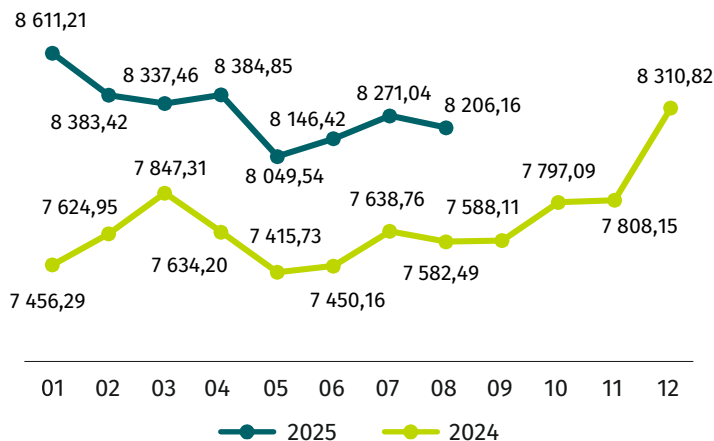


↑↓ wzrost/spadek w porównaniu z analogicznym okresem poprzedniego roku

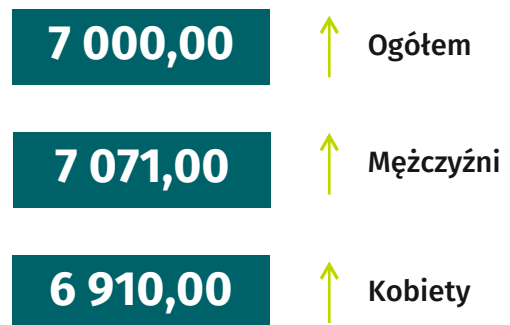
Pracujący według wybranych sekcji PKD



Przeciętne miesięczne wynagrodzenie brutto w zł



Mediana wynagrodzeń miesięcznych brutto w zł

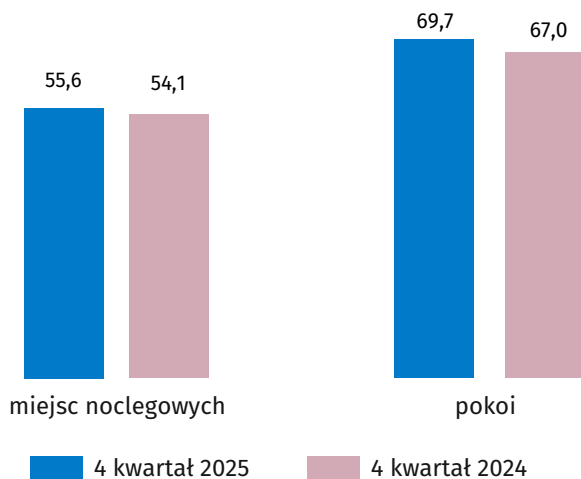


↑↓ wzrost/spadek w porównaniu z analogicznym okresem poprzedniego roku

## 4 kwartał 2025 | stan w końcu okresu

## Kraków

### Stożenie wykorzystania miejsc noclegowych i pokoi<sup>a</sup> w %



### Korzystający z noclegów w tys.

**854,4** ↑ 7,8%

w tym turyści zagraniczni

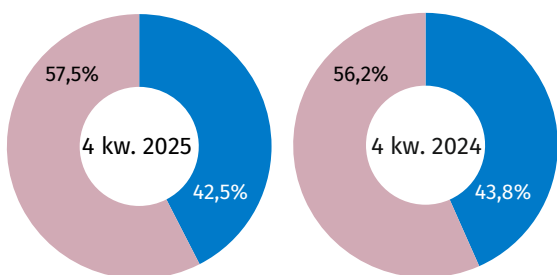
**443,6** ↑ 12,0%

### Korzystający z noclegów w hotelach

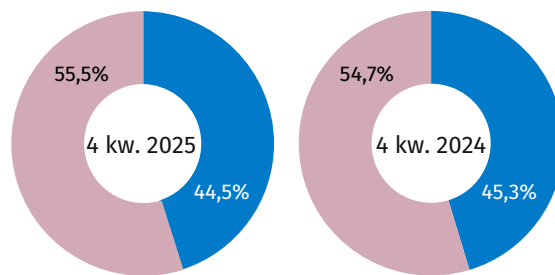
**670,6** ↑ 6,0%

↑↓ wzrost/spadek w porównaniu z analogicznym okresem poprzedniego roku

### Udzielone noclegi



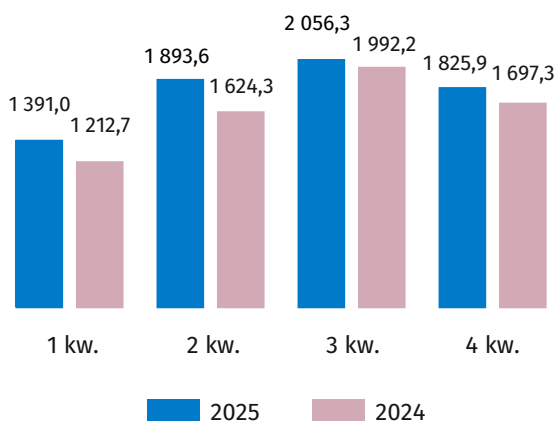
### Wynajęte pokoje<sup>a</sup>



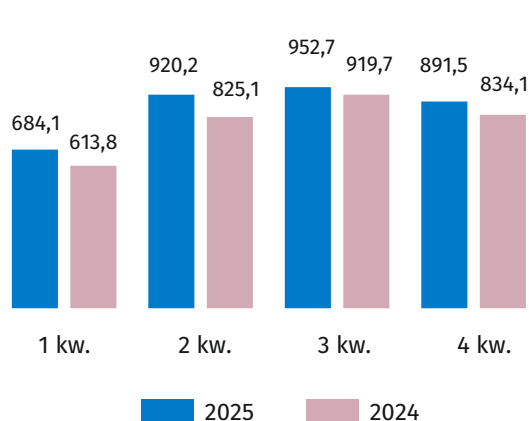
turyści krajowi

turyści zagraniczni

### Udzielone noclegi w tys.



### Wynajęte pokoje<sup>a</sup> w tys.



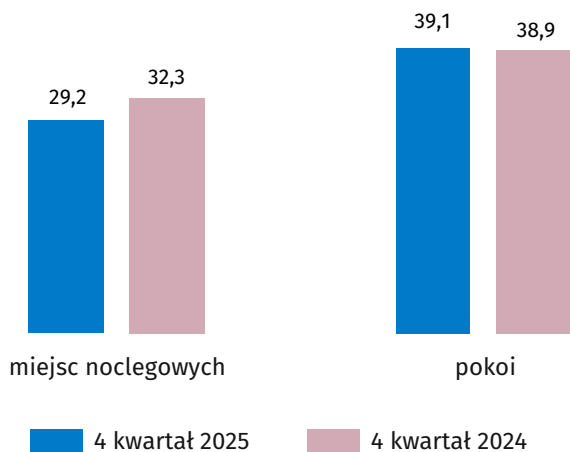
<sup>a</sup> Dane dotyczą tylko hoteli, moteli, pensjonatów i innych obiektów hotelowych. Uwaga. Dane uwzględniają jednostki, które odmówiły udziału w badaniu.



## 4 kwartał 2025 | stan w końcu okresu

## Nowy Sącz

### Stożenie wykorzystania miejsc noclegowych i pokoi<sup>a</sup> w %



### Korzystający z noclegów w tys.



w tym turyści zagraniczni

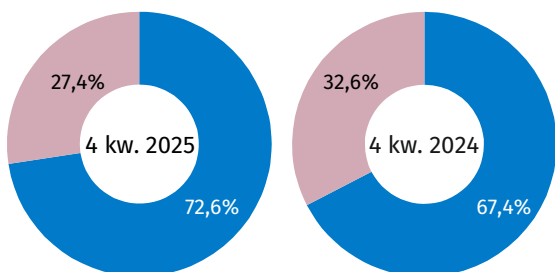


### Korzystający z noclegów w hotelach

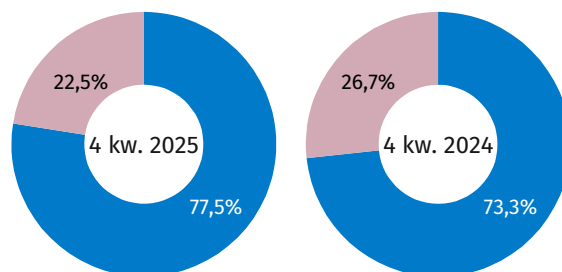


↑↓ wzrost/spadek w porównaniu z analogicznym okresem poprzedniego roku

### Udzielone noclegi



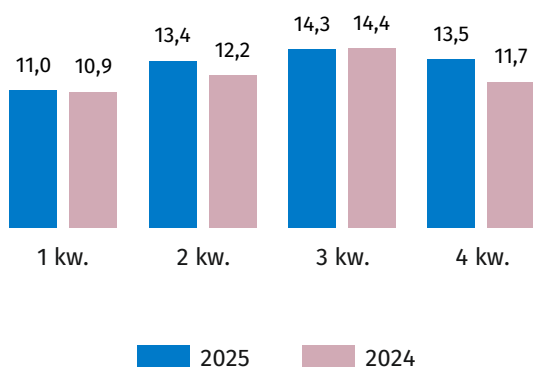
### Wynajęte pokoje<sup>a</sup>



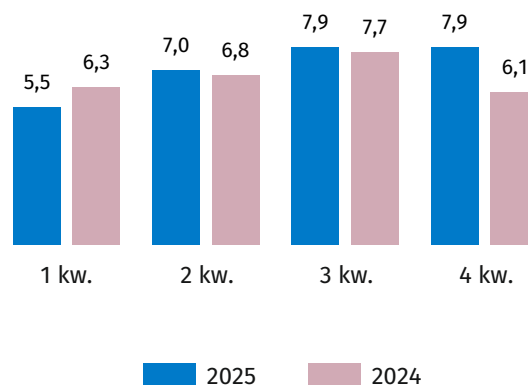
turyści krajowi

turyści zagraniczni

### Udzielone noclegi w tys.



### Wynajęte pokoje<sup>a</sup> w tys.



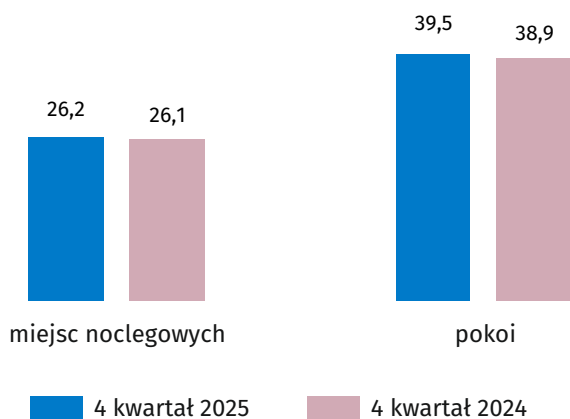
<sup>a</sup> Dane dotyczą tylko hoteli, moteli, pensjonatów i innych obiektów hotelowych. Uwaga. Dane uwzględniają jednostki, które odmówiły udziału w badaniu.



## 4 kwartał 2025 | stan w końcu okresu

## Tarnów

### Stożenie wykorzystania miejsc noclegowych i pokoi<sup>a</sup> w %



### Korzystający z noclegów w tys.

**11,3** ↓ **1,2%**

w tym turyści zagraniczni

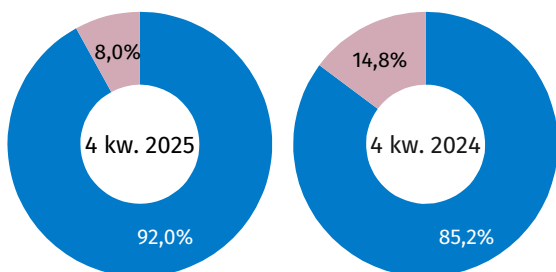
**0,9** ↓ **49,2%**

### Korzystający z noclegów w hotelach

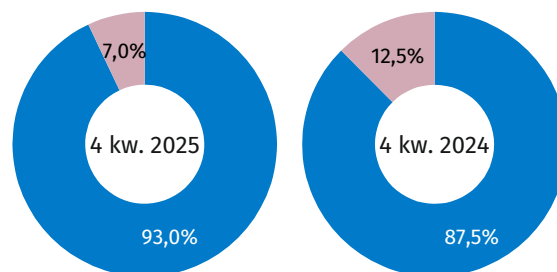
**10,5** ↓ **1,7%**

↑↓ wzrost/spadek w porównaniu z analogicznym okresem poprzedniego roku

### Udzielone noclegi



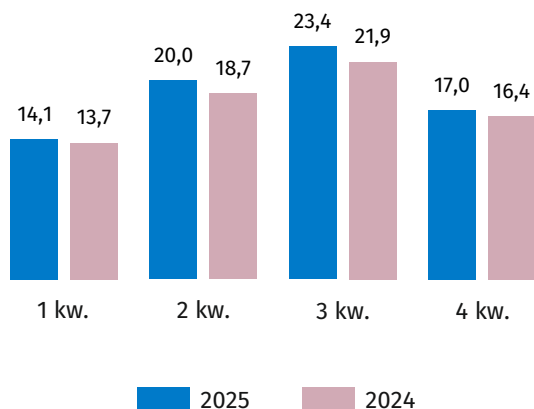
### Wynajęte pokoje<sup>a</sup>



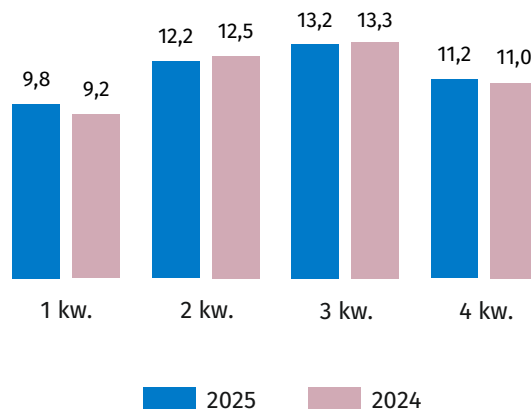
turyści krajowi

turyści zagraniczni

### Udzielone noclegi w tys.



### Wynajęte pokoje<sup>a</sup> w tys.



<sup>a</sup> Dane dotyczą tylko hoteli, moteli, pensjonatów i innych obiektów hotelowych. Uwaga. Dane uwzględniają jednostki, które odmówiły udziału w badaniu.

