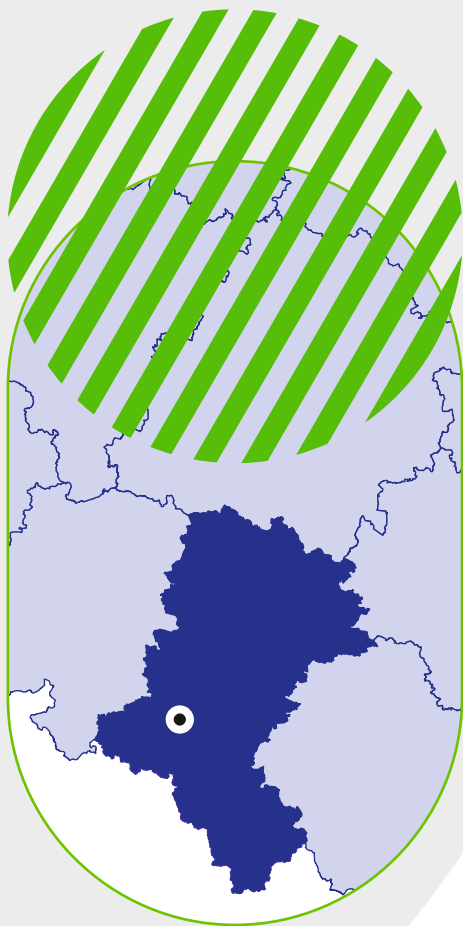





# Rybnik 2026

wybrane dane  
statystyczne



# Rybnik 2026

	Rybnik	śląskie
 <p>Ludność (stan w dniu 31 grudnia 2025 r.)</p> <p>w tysiącach</p> <p>na 1 km<sup>2</sup></p> <p>w wieku nieprodukcyjnym na 100 osób w wieku produkcyjnym</p> <p>Mediana wieku ludności w latach w 2025 r.</p> <p>mężczyźni</p> <p>kobiety</p> <p>Ruch naturalny na 1 000 ludności w 2025 r.</p> <p>urodzenia</p> <p>zgony</p> <p>przyrost naturalny</p> <p>saldo migracji stałej</p>	128,8	4 261,8
	869	346
	72,7	73,9
	43,1	43,6
	46,2	47,0
	5,74	5,57
	11,17	11,98
	-5,43	-6,41
	-1,91	-0,52
	 <p>Pracujący (w grudniu 2025 r.)</p> <p>w tysiącach</p> <p>średnia wieku w latach</p> <p>Bezrobotni zarejestrowani (stan kwiecień 2026 r.)</p> <p>Stopa bezrobocia rejestrowanego (stan kwiecień 2026 r.) w %</p> <p>Przeciętne miesięczne wynagrodzenie brutto w grudniu 2025 r.</p> <p>w złotych</p> <p>w relacji do średniej krajowej (Polska=100)</p>	49,1
42,2		43,1
2 154		84 760
4,2		4,9
10 114,68		9 778,54
103,1		99,6
 <p>Mieszkania oddane do użytkowania w 2025 r.</p> <p>liczba</p> <p>przeciętna powierzchnia użytkowa 1 mieszkania w m<sup>2</sup></p>	392	17 254
	85,5	92,0





## ODDZIAŁ W RYBNIKU



44-200 RYBNIK, ul. Jankowicka 23/25

nr tel. 32 422 19 21, 32 422 27 84

Informatorium 32 422 19 21, 32 422 27 84

REGON 32 422 19 21, 32 422 27 84

	Rybnik	śląskie
 Wypożyczenia księgozbioru bibliotek na 1 czytelnika w wol. w 2025 r.	21,8	19,6
Widzowie w kinach stałych na 1 000 ludności w 2025 r.	3 579	1 464
Uczestnicy imprez sportowych na 1 000 ludności w 2025 r.	564	759
Długość dróg dla rowerów w km na 100 km <sup>2</sup> powierzchni w 2024 r.	26,9	13,2
 Miejsca w żłobkach i klubach dziecięcych na 1 000 dzieci w wieku do lat 3 w 2024 r.	206	285
Osoby korzystające ze świadczeń społecznych w ogólnej liczbie ludności w % w 2024 r.	1,9	2,2
Beneficjenci środowiskowej pomocy społecznej na 10 tys. ludności w 2024 r.	188	219
 Budżety miast na prawach powiatu w 2025 r.		
— dochody na 1 mieszkańca w zł	11 247,70	11 112,58
wydatki na 1 mieszkańca w zł	11 687,69	11 071,04
 Podmioty gospodarki narodowej (stan w dniu 31 grudnia 2025 r.)		
w tysiącach	16,0	556,3
na 1 000 ludności	124	131
w tym osoby fizyczne prowadzące działalność gospodarczą		
w tysiącach	11,6	398,4
na 1 000 ludności		93



# Statystyczne Vademecum Samorządowca

Materiały informacyjne o jednostkach terytorialnych: gminach, miastach na prawach powiatu, powiatach i województwach.

[svs.stat.gov.pl](https://svs.stat.gov.pl)

SVS to zestaw informacji umożliwiający ocenę bieżącej sytuacji i monitorowanie rozwoju regionalnego, identyfikację silnych i słabych stron jednostki terytorialnej, porównanie z innymi jednostkami tego samego szczebla.

## zapraszamy



Urząd Statystyczny  
w Katowicach


ul. Owocowa 3, 40-158 Katowice

tel. 32 779 12 00

SekretariatUsKTW@stat.gov.pl

katowice.stat.gov.pl

 @Katowice\_STAT

 @StatKatowice