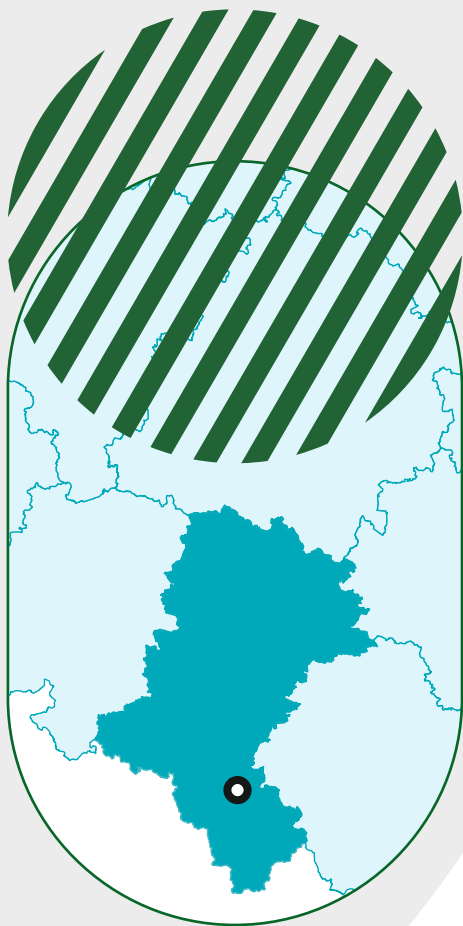





# Bielsko-Biała

# 2026

wybrane dane  
statystyczne



# Bielsko-Biała 2026

	Bielsko-Biała	śląskie
 <p>Ludność (stan w dniu 31 grudnia 2025 r.)</p> <p>w tysiącach</p> <p>na 1 km<sup>2</sup></p> <p>w wieku nieprodukcyjnym na 100 osób w wieku produkcyjnym</p> <p>Mediana wieku ludności w latach w 2025 r.</p> <p>mężczyźni</p> <p>kobiety</p> <p>Ruch naturalny na 1 000 ludności w 2025 r.</p> <p>urodzenia</p> <p>zgony</p> <p>przyrost naturalny</p> <p>saldo migracji stałej</p>	163,2	4 261,8
	1 311	346
	78,9	73,9
	44,0	43,6
	47,9	47,0
	5,72	5,57
	11,28	11,98
	-5,56	-6,41
-1,91	-0,52	
 <p>Pracujący (w grudniu 2025 r.)</p> <p>w tysiącach</p> <p>średnia wieku w latach</p> <p>Bezrobotni zarejestrowani (stan kwiecień 2026 r.)</p> <p>Stopa bezrobocia rejestrowanego (stan kwiecień 2026 r.) w %</p> <p>Przeciętne miesięczne wynagrodzenie brutto w grudniu 2025 r.</p> <p>w złotych</p> <p>w relacji do średniej krajowej (Polska=100)</p>	67,7	1 681,1
	43,6	43,1
	2 355	84 760
	2,4	4,9
	9 618,27	9 778,54
	98,0	99,6
 <p>Mieszkania oddane do użytkowania w 2025 r.</p> <p>liczba</p> <p>przeciętna powierzchnia użytkowa 1 mieszkania w m<sup>2</sup></p>	932	17 254
	72,4	92,0





## ODDZIAŁ W BIELSKU-BIAŁEJ

43-300 BIELSKO-BIAŁA, ul. Piastowska 44

nr tel. centrali 33 822 18 35 do 37

Informatorium 33 822 18 35 do 37

REGON 33 822 83 05

	<b>Bielsko- -Biata</b>	<b>śląskie</b>
 <p>Wypożyczenia księgozbioru bibliotek na 1 czytelnika w wol. w 2025 r.</p>	<b>18,0</b>	19,6
Widzowie w kinach stałych na 1 000 ludności w 2025 r.	<b>4 570</b>	1 464
Uczestnicy imprez sportowych na 1 000 ludności w 2025 r.	<b>369</b>	759
Długość dróg dla rowerów w km na 100 km <sup>2</sup> powierzchni w 2024 r.	<b>31,5</b>	13,2
 <p>Miejsca w żłobkach i klubach dziecięcych na 1 000 dzieci w wieku do lat 3 w 2024 r.</p>	<b>283</b>	285
Osoby korzystające ze świadczeń społecznych w ogólnej liczbie ludności w % w 2024 r.	<b>1,3</b>	2,2
Beneficjenci środowiskowej pomocy społecznej na 10 tys. ludności w 2024 r.	<b>126</b>	219
 <p>Budżety miast na prawach powiatu w 2025 r.</p>		
— dochody na 1 mieszkańca w zł	<b>12 402,99</b>	11 112,58
wydatki na 1 mieszkańca w zł	<b>12 378,74</b>	11 071,04
 <p>Podmioty gospodarki narodowej (stan w dniu 31 grudnia 2025 r.)</p>		
w tysiącach	<b>30,3</b>	556,3
na 1 000 ludności	<b>186</b>	131
w tym osoby fizyczne prowadzące działalność gospodarczą		
w tysiącach	<b>20,6</b>	398,4
na 1 000 ludności		93



Materiały informacyjne o jednostkach terytorialnych: gminach, miastach na prawach powiatu, powiatach i województwach.

[svs.stat.gov.pl](https://svs.stat.gov.pl)

SVS to zestaw informacji umożliwiający ocenę bieżącej sytuacji i monitorowanie rozwoju regionalnego, identyfikację silnych i słabych stron jednostki terytorialnej, porównanie z innymi jednostkami tego samego szczebla.

**zapraszamy**



Urząd Statystyczny  
w Katowicach

ul. Owocowa 3, 40-158 Katowice

tel. 32 779 12 00

SekretariatUsKTW@stat.gov.pl

katowice.stat.gov.pl

 @Katowice\_STAT

 @StatKatowice