Urząd Statystyczny
w Gdańsku

WOJEWÓDZTWO POMORSKIE w liczbach 2024

Pomorskie Voivodship in figures 2024

Gdańsk 2024

Urząd Statystyczny
w Gdańsku

WOJEWÓDZTWO POMORSKIE w liczbach 2024

Pomorskie Voivodship in figures 2024

Gdańsk 2024

Opracowanie merytoryczne
Content-related works

Urząd Statystyczny w Gdańsku, Pomorski Ośrodek Badań Regionalnych, Ośrodek Badania Aktywności Ekonomicznej Ludności, Wydział Badań Ankietowych, Ośrodek Statystyki Edukacji i Kapitału Ludzkiego, Wydział Rejestrów
Statistical Office in Gdańsk, Pomeranian Centre for Regional Surveys, Centre for Labour Force Survey, Enquiry Surveys Division, Centre for Education and Human Capital Statistics, Registers Division

pod kierunkiem
supervised by

Jerzego Auksztola

Zespół autorski
Editorial team

Beata Bojarska, Monika Towiańska

Prace redakcyjne
Editorial work

Katarzyna Adamska, Danuta Bielaszewska, Beata Bojarska, Anna Borkowska, Wiesława Brylowska, Karina Budzińska, Katarzyna Cieślewicz, Ewelina Grochowska-Subotowicz, Katarzyna Iljaszczuk-Więsek, Anna Karczewska, Małgorzata Kloz, Mirosława Lindenberg, Małgorzata Litwinowicz, Teresa Miszke, Andrzej Muszewski, Mateusz Nowakowski, Dorota Piotrowska, Magdalena Poleszuk, Tomasz Ratyński, Sylwia Rojek, Katarzyna Rybicka, Aleksandra Sarnowska, Andrzej Sirocki, Monika Towiańska, Artur Urbański, Małgorzata Wiktorczyk, Anna Żochowska

Tłumaczenie
Translation

Małgorzata Kruszewska

Skład i opracowanie graficzne
Typesetting and graphics

Monika Towiańska

Zdjęcia zamieszczone na okładce
Photographs on the cover

Beata Bojarska: Klif – Gdynia Orłowo, Zachód słońca – Zatoka Gdańska, Gdańsk Nowy Port

Monika Towiańska: Filharmonia Bałtycka w Gdańsku, Zamek w Malborku, Bazylika katedralna Wniebowzięcia Najświętszej Maryi Panny w Pelplinie, bociany na Żuławach Wiślanych

Źródło ikon
Icon source

www.flaticon.com

Publikacja dostępna na stronie internetowej
Publications available on the website

https://gdansk.stat.gov.pl/publikacje-i-foldery/foldery/

Przy publikowaniu danych GUS prosimy o podanie źródła
When publishing Statistics Poland data please indicate the source

Spis treści
Contents

Objaśnienia znaków umownych. Skróty 4
Symbols. Abbreviations

Powierzchnia województwa i podział administracyjny 5
Area of the Voivodship and administrative division

Wybrane dane o województwie pomorskim w 2023 r. 6
Selected data on Pomorskie Voivodship in 2023

Ludność 8
Population

Rynek pracy 10
Labour market

Wynagrodzenia. Emerytury i renty 13
Wages and salaries. Retirement and other pensions

Gospodarstwa domowe 14
Households

Ceny 15
Prices

Infrastruktura komunalna. Mieszkania 16
Municipal infrastructure. Dwellings

Edukacja 18
Education

Ochrona zdrowia i pomoc społeczna 20
Health care and social welfare

Bezpieczeństwo publiczne 22
Public safety

Nauka i technika 23
Science and technology

Społeczeństwo informacyjne 24
Information society

Kultura. Sport 26
Culture. Sport

Turystyka 27
Tourism

Ochrona środowiska 28
Environmental protection

Rolnictwo 30
Agriculture

Przemysł i budownictwo 32
Industry and construction

Handel 33
Trade

Transport 34
Transport

Gospodarka morska 35
Maritime economy

Finanse przedsiębiorstw. Inwestycje 36
Finance of enterprises. Investments

Finanse publiczne 37
Public finance

Podmioty gospodarki narodowej 39
Entities of the national economy

Rachunki regionalne 40
Regional accounts

Województwo pomorskie na tle innych województw w 2023 r. 41
Pomorskie Voivodship against the background of other voivodships in 2023

Obszar Metropolitalny Gdańsk-Gdynia-Sopot 44
Gdańsk-Gdynia-Sopot Metropolitan Area

Wybrane dane o miastach na prawach powiatu 45
Selected data on cities with powiat status

Wybrane dane na podstawie spisu NSP 2021 48
Selected data on the 2021 Census

Pokolenie gniazdowników 57
Generation of young adults living with their parents

Województwo pomorskie na tle Polski i Unii Europejskiej 59
Pomorskie Voivodship against the background of Poland and the European Union

25 lat samorządu województwa pomorskiego 60
25 years of the local government of Pomorskie Voivodship

Objaśnienia znaków umownych
Symbols

Kreska (-)	oznacza, że zjawisko nie wystąpiło magnitude zero
Kropka (•)	oznacza: brak informacji, konieczność zachowania tajemnicy statystycznej lub że wypełnienie pozycji jest niemożliwe albo niecelowe data not available, classified data (statistical confidentiality) or providing data impossible or purposeless
Znak △	oznacza, że nazwy zostały skrócone w stosunku do obowiązującej klasyfikacji categories of applied classification are presented in an abbreviated form
„W tym” ”Of which”	oznacza, że nie podaje się wszystkich składników sumy indicates that not all elements of the sum are given
Comma (,)	used in figures represents the decimal point
↑↓ –	W stosunku do poprzedniego roku zjawisko: In relation to the previous year: wzrosło/zmniejszyło się increase/decrease pozostało na niezmienionym poziomie no change

Ważniejsze skróty
Major abbreviations

tys.	tysiąc
mln	milion
mld	miliard
zł PLN	złoty zloty
szt.	sztuka
wol. vol.	wolumin volume
kg	kilogram kilogram
dt	decytona deciton

t	tona
m	metr metre
km	kilometr kilometre
m^2	metr kwadratowy square metre
ha	hektar hectare
km^2	kilometr kwadratowy square kilometre
l	litr litre
m^3	metr sześcienny cubic metre

hm^3	hektometr sześcienny cubic hectometre
kWh	kilowatogodzina kilowatt• hour
r.	rok
GT	pojemność brutto statku gross tonnage
CO_2	dwutlenek węgla carbon dioxide
EPC FTE	ekwiwalenty pełnego czasu pracy full-time equivalent

Ze względu na charakter opracowania pominięte zostały wyjaśnienia metodyczne.
Prezentowane w opracowaniu dane dotyczące zmiany w powierzchni województwa pomorskiego związane są z dostosowaniem granic jednostek terytorialnych do linii podstawowej morza terytorialnego, wynikającym z rozporządzenia Rady Ministrów z dnia 13 stycznia 2017 r. w sprawie szczegółowego przebiegu linii podstawowej, zewnętrznej granicy morza terytorialnego oraz zewnętrznej granicy strefy przyległej Rzeczypospolitej Polskiej (Dz. U. z 2017 r. poz. 183).
Due to the nature of the study, methodological notes have been excluded.
Data presented in the study regarding the change in the area of Pomorskie Voivodship are related to the adjustment of the boundaries of territorial units to the baseline of the territorial sea, stipulated in the regulation of the Council of Ministers of 13 January 2017 on the baselines, external boundary of the territorial sea and the contiguous zone of the Republic of Poland (Journal of Laws 2017, item 183).

Powierzchnia województwa i podział administracyjny
Area of the Voivodship and administrative division

Podział terytorialny województwa [a]
Territorial division of the Voivodship [a]

20 Powiaty
Powiats

123 Gminy
Gminas

w tym
of which **4** miasta na prawach powiatu
cities with powiat status

Powierzchnia geodezyjna [b] **według kierunków wykorzystania**
Geodesic area [b] by directions of use

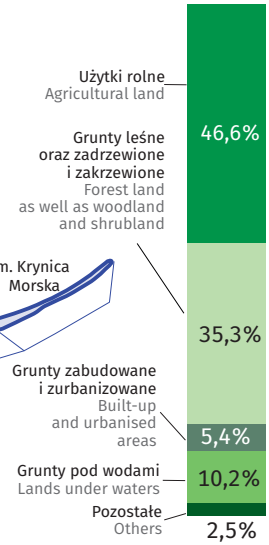

19 547 km²
Powierzchnia województwa
Area of the Voivodship

a Stan w dniu 31 grudnia 2023 r. b Stan w dniu 1 stycznia 2024 r.
Źródło: dane dotyczące powierzchni geodezyjnej – Główny Urząd Geodezji i Kartografii.
a As of 31 December 2023. b As of 1 January 2024.
Source: data concerning geodesic area – the Head Office of Geodesy and Cartography.

Wybrane dane o województwie pomorskim w 2023 r.
Selected data on Pomorskie Voivodship in 2023

W odniesieniu do roku poprzedniego
In relation to the previous year

Ludność [a]
Population [a]

2 359 573
(+1 266)

Urodzenia żywe
Live births

19 126
(-1 867)

Zgony
Deaths

22 945
(-2 511)

Małżeństwa zawarte
Marriages contracted

9 783
(-745)

Pracujący w gospodarce narodowej [ab]
Employed persons in the national economy [ab]

927 968
(+3 206)

Stopa bezrobocia rejestrowanego [a]
Registered unemployment rate [a]

4,6%
(bez zmian)
without changes

Przeciętne miesięczne wynagrodzenia brutto [c]
Average monthly gross wages and salaries [c]

7 550,99 zł/PLN
(+854,15 zł/PLN)

Przeciętna miesięczna emerytura brutto
z pozarolniczego systemu ubezpieczeń społecznych
Average monthly gross retirement pension from non-agricultural social security system

3 381,69 zł/PLN
(+508,97 zł/PLN)

Przeciętna miesięczna emerytura brutto
rolników indywidualnych
Farmers' average monthly gross retirement pension in PLN

1 890,46 zł/PLN
(+364,98 zł/PLN)

Mieszkania oddane do użytkowania
Dwellings completed

19 319
(-1 295)

Studenci uczelni [d]
Students of higher education institutions [d]

91 245
(+1 930)

Absolwenci uczelni [e]
Graduates of higher education institutions [e]

20 883
(+864)

a Stan w dniu 31 grudnia. b Według miejsca zamieszkania; na podstawie administracyjnych źródeł danych. c Patrz notka a na str. 13. d W roku akademickim 2023/24. e Z roku akademickiego 2022/23.

a As of 31 December. b By place of residence; on the basis of administrative data sources. c See note a on page 13. d In the 2023/24 academic year. e From the 2022/23 academic year.

Szpitale ogólne [ab]
General hospitals [ab]

41
(+2)

Lekarze [abc]
Doctors [abc]

8 176
(+61)

Przestępstwa stwierdzone przez Policję [d]
Offences ascertained by the Police [d]

53 452
(-1 379)

Czytelnicy w bibliotekach [e]
Library users [e]

344 471
(+24 360)

Widzowie w kinach stałych
Audience in indoor cinemas

3 584 041
(+522 374)

Widzowie i słuchacze w teatrach [f]
Audience in theatres [f]

1 003 557
(+250 677)

Członkowie klubów sportowych [abg]
Members of sports clubs [abg]

59 827
(+5 709 [h])

Turystyczne obiekty noclegowe [ik]
Tourist accommodation establishments [ik]

1 380
(-15)

Turyści korzystający z noclegów [k]
Tourists accommodated [k]

3 464 560
(+174 740)

Odpady komunalne [l] na 1 mieszkańca
Municipal waste [l] per capita

372 kg
(-11 kg)

Obroty ładunkowe w portach morskich
Cargo traffic in seaports

105 636,9 tys. t
thousand tonnes
(+19 400,1 tys. t)
thousand tonnes

Drogi publiczne o twardej nawierzchni [ab]
Hard surface public roads [ab]

15 316 km
(+82 km)

Drogi dla rowerów [a]
Cycle tracks [a]

1 756,7 km
(+124,6 km)

Podmioty gospodarki narodowej [m]
Entities of the national economy [m]

357 517
(+12 948)

Produkt krajowy brutto [n] na 1 mieszkańca
Gross domestic product [n] per capita

66 920 zł/PLN
(+9 240 zł/PLN)

a Stan w dniu 31 grudnia. b Dane z 2022 r. c Dane zmieniono w stosunku do opublikowanych w poprzedniej edycji. d W zakończonych postępowaniach przygotowawczych. e Biblioteki publiczne (z filiami), łącznie z punktami bibliotecznymi. f Łącznie z instytucjami muzycznymi; dane dotyczą działalności prowadzonej na terenie województwa, łącznie z imprezami organizowanymi w plenerze. g Patrz notka e na str. 26. h W odniesieniu do 2020 r. i Stan w dniu 31 lipca. k Patrz notka b na str. 27. l Odebrane lub zebrane; wytworzone w ciągu roku. m Zarejestrowane w rejestrze REGON. n Ceny bieżące; dane z 2021 r.

a As of 31 December. b Data for 2022. c Data have been changed in relation to those published in the previous edition. d In completed preparatory proceedings. e Public libraries (with branches), including library service points. f Including music institutions; data concern activity performed in the Voivodship, including outdoor events. g See note e on page 26. h In relation to 2020. i As of 31 July. k See note b on page 27. l Received or collected; generated during the year. m Recorded in the REGON register. n Current prices; data for 2021.

Ludność
Population

Ludność [a]
Population [a]

	2015	2020	2022	**2023**	2060 (prognoza) (projection)
Ogółem w tys. **Total in thousands**	2 307,7	2 358,3	2 358,3	**2 359,6**	2 181,8
w tym kobiety of which females	1 183,3	1 211,2	1 212,7	**1 213,8**	1 132,5
Ludność miejska w % Urban population in %	64,4	63,2	62,6	**62,3**	•
Kobiety na 100 mężczyzn Females per 100 males	105	106	106	**106**	108
miasta urban areas	109	110	110	**110**	•
wieś rural areas	98	99	99	**99**	•

Ludność w wieku nieprodukcyjnym na 100 osób w wieku produkcyjnym [a]
Non-working age population per 100 persons of working age [a]

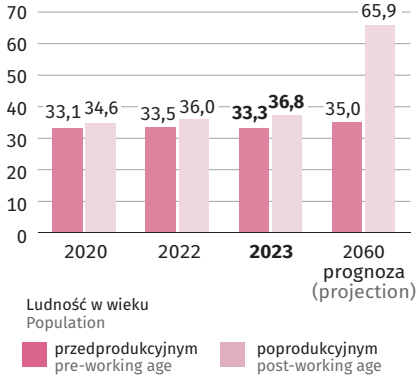

Ludność [a] według ekonomicznych grup wieku
Population [a] by economic age groups

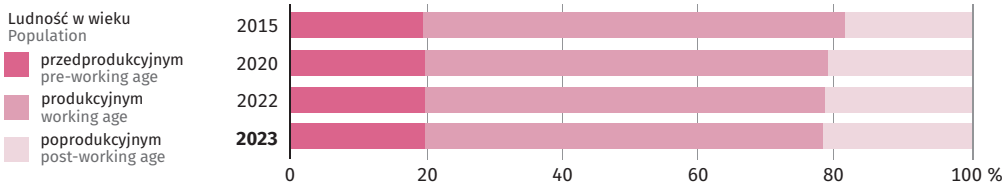

Przeciętne trwanie życia
Life expectancy

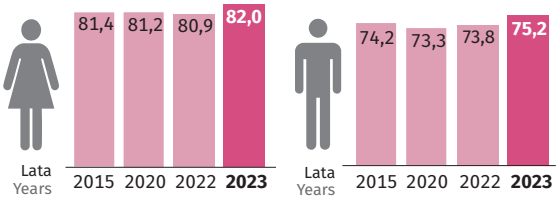

Mediana wieku (wiek środkowy)
Median age

	2015	2020	2022	**2023**
	40,0	41,3	42,0	**42,4**
	37,3	38,8	39,5	**40,0**

a Stan w dniu 31 grudnia.
a As of 31 December.

Małżeństwa zawarte i rozwiązane
Marriages contracted and dissolved

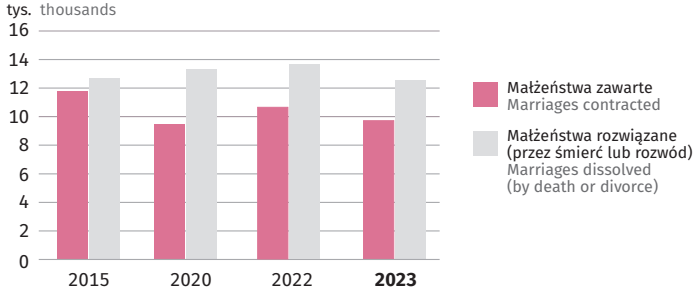

Współczynnik dzietności
Fertility rate

2015	2020	2022	**2023**
1,412	1,478	1,317	**1,222**

Wiek środkowy matek w momencie urodzenia pierwszego dziecka
Mothers' median age at birth of the first child

2015	2020	2022	**2023**
27,2	28,1	28,4	**28,8**

Ruch naturalny ludności [a]
Vital statistics [a]

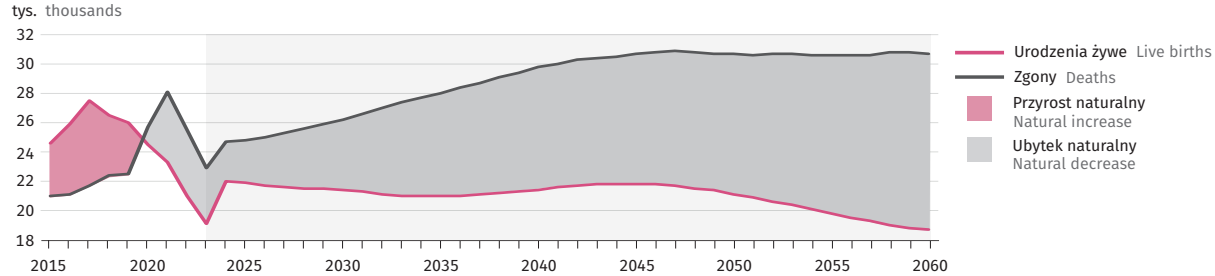

Przyrost/ubytek naturalny na 1000 ludności w 2023 r.
Natural increase/decrease per 1,000 population in 2023

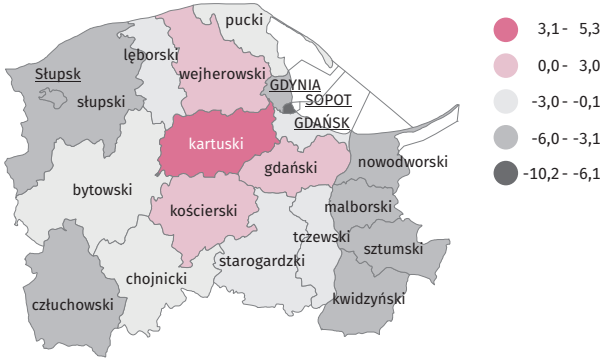

Saldo migracji wewnętrznych i zagranicznych ludności na pobyt stały
Net internal and international migration of the population for permanent residence

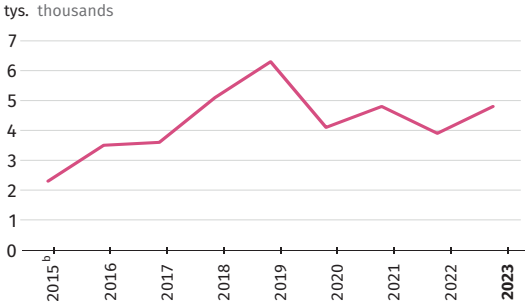

a Do 2023 r. dane rzeczywiste, od 2024 r. – prognoza ludności. b Do obliczenia salda wykorzystano dane o migracjach wewnętrznych za 2015 r. i migracjach zagranicznych za 2014 r.
a Until 2023, actual data, since 2024 – population projection. b Net migration was calculated using data on internal migration for 2015 and data on international migration for 2014.

Rynek pracy
Labour market

Aktywność ekonomiczna ludności w wieku 15-89 lat (przeciętne roczne)
Economic activity of the population aged 15-89 (annual averages)

o – ogółem total / k – kobiety females		2020 [a]	2022 [a]	2023
Aktywni zawodowo w tys. Economically active persons in thousands	o	1 108	1 127	**1 133**
	k	487	515	**523**
pracujący employed persons	o	1 073	1 106	**1 111**
	k	471	506	**511**
bezrobotni [b] unemployed persons [b]	o	35	21	**22**
	k	16	•	**12**
Bierni zawodowo w tys. Economically inactive persons in thousands	o	762	737	**737**
	k	481	451	**446**

Bierni zawodowo w wieku 15-74 lata według wybranych przyczyn bierności w 4 kwartale
Economically inactive persons aged 15-74 by selected reasons of inactivity in quarter 4

	2023
Ogółem w tys. Total in thousands	**569**
w tym osoby nieposzukujące pracy of which persons not searching for a job	**566**
w tym z powodu: of which due to:	
obowiązki rodzinne i związane z prowadzeniem domu family and household responsibilities	**51**
nauka, uzupełnianie kwalifikacji education, training	**139**
emerytura retirement	**287**
choroba, niepełnosprawność illness, disability	**57**

Współczynnik aktywności zawodowej i wskaźnik zatrudnienia ludności w wieku 15-89 lat (przeciętne roczne)
Economic activity rate and employment rate of the population aged 15-89 (annual averages)

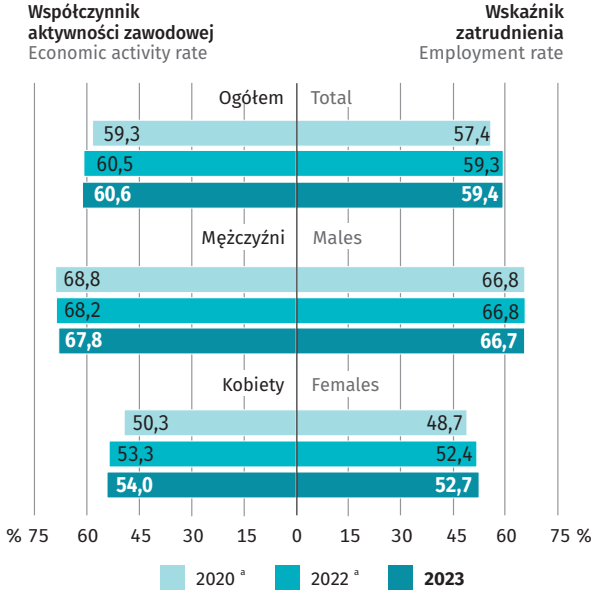

Stopa bezrobocia ludności w wieku 15-89 lat według płci (przeciętne roczne)
Unemployment rate of the population aged 15-89 by sex (annual averages)

	2020 [a]	2022	2023
	3,3%	•	**2,3%**
	3,1%	2,0% [a]	**1,6%**

a Dane zmieniono w stosunku do opublikowanych w poprzedniej edycji; dane zostały przeliczone i opracowane na podstawie wyników NSP 2021. b Osoby w wieku 15-74 lata.
Źródło: Badanie Aktywności Ekonomicznej Ludności (BAEL).
a Data have been changed in relation to those published in the previous edition; data have been recalculated and developed based on the 2021 Census results.
b Persons aged 15-74.
Source: Labour Force Survey (LFS).

Pracujący w gospodarce narodowej [ab] według sekcji
Employed persons in the national economy [ab] by sections

	2022	2023
Ogółem Total	924 762	**927 968**
w tym: of which:		
Przemysł Industry	187 581	**185 438**
Budownictwo Construction	76 453	**76 537**
Handel; naprawa pojazdów samochodowych [Δ] Trade; repair of motor vehicles [Δ]	135 830	**133 978**
Transport i gospodarka magazynowa Transportation and storage	60 307	**60 884**
Działalność finansowa i ubezpieczeniowa Financial and insurance activities	20 380	**20 046**
Obsługa rynku nieruchomości [Δ] Real estate activities	12 707	**12 998**
Edukacja Education	75 716	**77 103**
Opieka zdrowotna i pomoc społeczna Human health and social work activities	56 636	**58 034**

Średnia wieku i mediana wieku pracujących w gospodarce narodowej [ab] w 2023 r.
Average age and median age of employed persons in the national economy [ab] in 2023

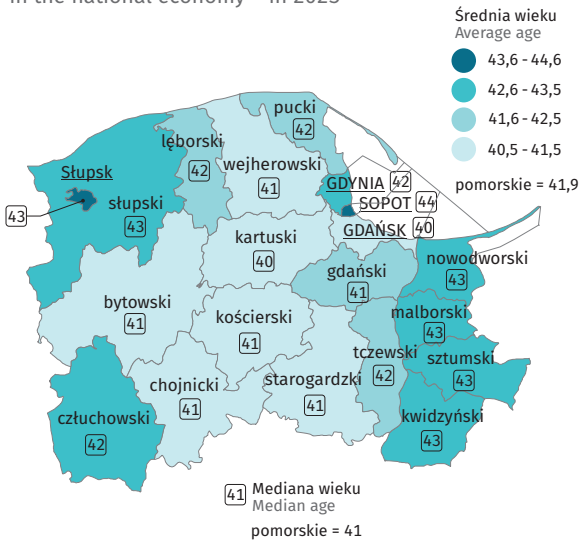

Cudzoziemcy wykonujący pracę [abc] w 2023 r.
Foreigners performing work [abc] in 2023

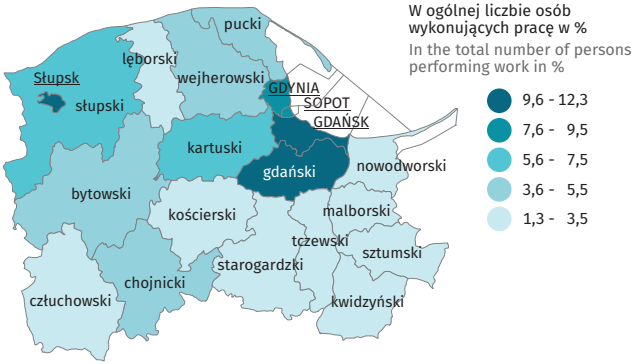

Wybrane kategorie pracujących w gospodarce narodowej [ab] w 2023 r.
Selected categories of employed persons in the national economy [ab] in 2023

Emeryci i renciści
Retirees and pensioners

Ogółem Total		
49 384 ↑	25 365 ↑	24 019 ↑

Osoby z niepełnosprawnościami
Persons with disabilities

Ogółem Total		
41 254 ↑	18 425 ↓	22 829 ↑

a Według miejsca zamieszkania; na podstawie administracyjnych źródeł danych. b Stan w dniu 31 grudnia. c Dane dotyczą pracujących w gospodarce narodowej oraz osób wykonujących umowy cywilnoprawne możliwe do zidentyfikowania w rejestrach administracyjnych.
a By place of residence; on the basis of administrative data sources. b As of 31 December. c Data concern employed persons in the national economy and persons performing civic law contracts identifiable in administrative registers.

Bezrobotni zarejestrowani i stopa bezrobocia rejestrowanego [a]
Registered unemployed persons and registered unemployment rate [a]

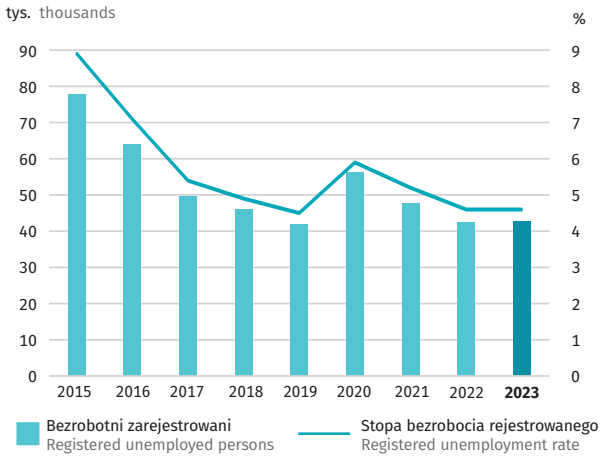

Bezrobocie rejestrowane [a] w 2023 r.
Registered unemployment [a] in 2023

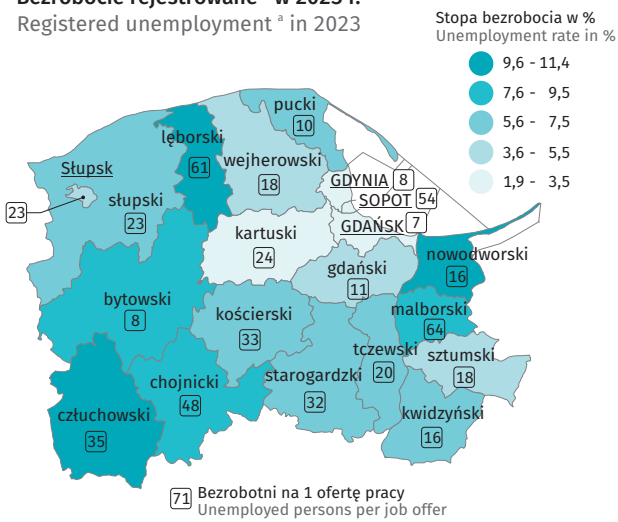

Wybrane kategorie bezrobotnych zarejestrowanych [a] w 2023 r.
Selected categories of registered unemployed persons [a] in 2023

26,4% ↓	Do 30. roku życia Aged up to 30 years
43,3% ↓	Długotrwale bezrobotni Long-term unemployed
24,5% ↓	Powyżej 50. roku życia Aged more than 50 years
0,9% ↓	Korzystający ze świadczeń z pomocy społecznej Benefiting from social assistance
18,2% ↓	Posiadający co najmniej 1 dziecko do 6. roku życia Having at least one child aged up to 6 years
9,8% ↑	Osoby z niepełnosprawnościami Persons with disabilities
32,3% ↑	Bez kwalifikacji zawodowych Without professional qualifications
16,5% ↓	Bez doświadczenia zawodowego Without professional experience

Bezrobotni zarejestrowani [a] według wieku i poziomu wykształcenia w 2023 r.
Registered unemployed persons [a] by age and level of educational attainment in 2023

Według wieku
By age

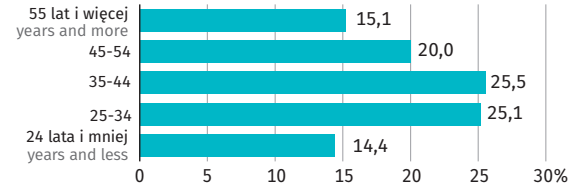

Według poziomu wykształcenia
By level of educational attainment

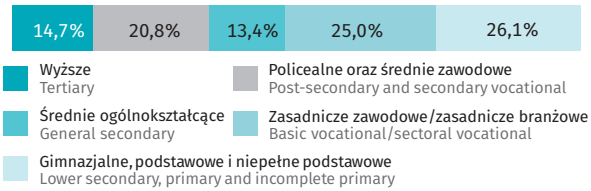

a Stan w dniu 31 grudnia.
a As of 31 December.

Wynagrodzenia. Emerytury i renty
Wages and salaries. Retirement and other pensions

Przeciętne miesięczne wynagrodzenia brutto [a] według sekcji
Average monthly gross wages and salaries [a] by sections

	2015	2022	**2023**
Ogółem w zł **Total in PLN**	4 132,13	6 696,84	**7 550,99**
w tym: of which:			
Przemysł Industry	4 031,83	6 583,46	**7 362,85**
w tym: of which:			
przetwórstwo przemysłowe manufacturing	3 898,33	6 459,20	**7 201,89**
wytwarzanie i zaopatrywanie w energię elektryczną, gaz, parę wodną i gorącą wodę [Δ] electricity, gas, steam and air conditioning supply	6 565,23	9 141,62	**10 565,26**
Budownictwo Construction	3 493,43	5 787,37	**6 446,43**
Handel; naprawa pojazdów samochodowych [Δ] Trade; repair of motor vehicles [Δ]	3 544,56	5 956,29	**6 552,33**
Transport i gospodarka magazynowa Transportation and storage	4 346,97	7 112,52	**8 356,12**
Zakwaterowanie i gastronomia [Δ] Accommodation and catering [Δ]	2 557,53	4 378,75	**5 076,11**
Działalność finansowa i ubezpieczeniowa Financial and insurance activities	6 197,48	8 775,54	**9 766,40**
Obsługa rynku nieruchomości [Δ] Real estate activities	4 445,92	6 374,39	**7 265,71**
Edukacja Education	4 192,45	6 079,73	**6 865,98**
Opieka zdrowotna i pomoc społeczna Human health and social work activities	3 645,74	6 738,20	**7 762,25**

Emeryci i renciści [b]
Retirees and pensioners [b]

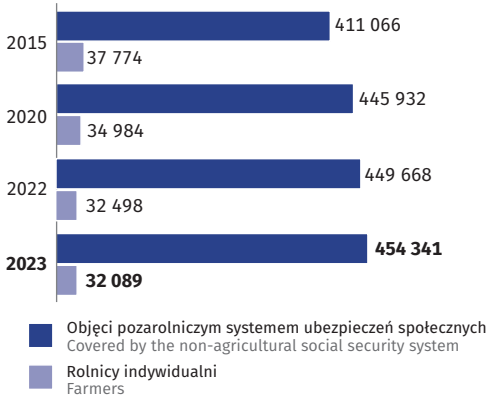

Przeciętna miesięczna emerytura i renta brutto
Average monthly gross retirement and other pension

Z pozarolniczego systemu ubezpieczeń społecznych
From the non-agricultural social security system

	2015	2020	2022	**2023**
W zł In PLN	1 955,84	2 364,06	2 771,37	**3 256,89**
Rok poprzedni = 100 Previous year = 100	102,9	105,7	109,5	**117,5**

Rolników indywidualnych
Farmers

	2015	2020	2022	**2023**
W zł In PLN	1 186,54	1 388,11	1 516,97	**1 875,05**
Rok poprzedni = 100 Previous year = 100	103,1	106,6	105,4	**123,6**

a Dane dotyczą podmiotów gospodarczych, w których liczba pracujących przekracza 9 osób oraz jednostek sfery budżetowej niezależnie od liczby pracujących; bez wynagrodzeń osób zatrudnionych za granicą, fundacji, stowarzyszeń i innych organizacji. b Przeciętne w roku.
Źródło: dane w zakresie emerytur i rent – Zakład Ubezpieczeń Społecznych oraz Kasa Rolniczego Ubezpieczenia Społecznego.

a Data concern economic entities employing more than 9 persons as well as entities of the budgetary sphere regardless of the number of employees; excluding wages and salaries of persons employed abroad, foundations, associations and other organisations. b Annual averages.
Source: data in the scope of retirement and other pension – the Social Insurance Institution and the Agricultural Social Insurance Fund.

Gospodarstwa domowe
Households

	2015	2020	2022	**2023**
Przeciętna liczba osób w gospodarstwach domowych Average number of persons in households	2,73	2,56	2,44	**2,39**
Przeciętny miesięczny dochód rozporządzalny na 1 osobę w gospodarstwie domowym w zł Average monthly available income per capita in a household in PLN	1 380,92	1 799,12	2 108,73 [a]	**2 291,82**
w tym dochód do dyspozycji of which disposable income	1 339,14	1 741,89	2 049,02 [a]	**2 224,97**

Przeciętny miesięczny dochód rozporządzalny w 2023 r.
Average monthly available income in 2023

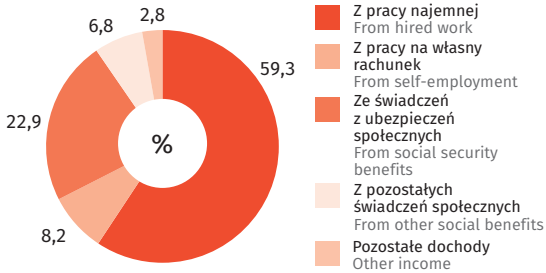

Przeciętne miesięczne wydatki na 1 osobę w gospodarstwach domowych w 2023 r.
Average monthly expenditures per capita in households in 2023

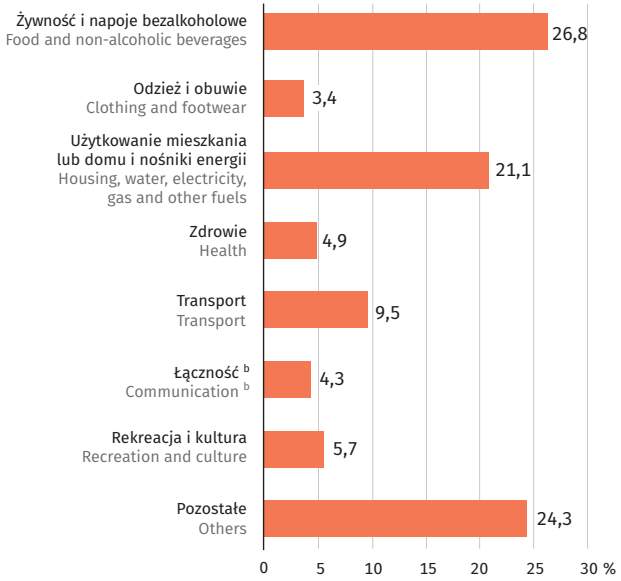

Przeciętne miesięczne spożycie niektórych artykułów żywnościowych na 1 osobę w gospodarstwach domowych
Average monthly consumption of selected foodstuffs per capita in households

Pieczywo w kg
Bread in kg

2022 [a]	**2023**
2,50	**2,37**

Mięso w kg
Meat in kg

2022 [a]	**2023**
4,53	**4,43**

Ryby i owoce morza w kg
Fish and seafood in kg

2022 [a]	**2023**
0,24	**0,25**

Mleko w l
Milk in l

2022 [a]	**2023**
3,17	**2,82**

Jaja w szt.
Eggs in units

2022 [a]	**2023**
10,54	**10,21**

Oleje i tłuszcze w kg
Oils and fats in kg

2022 [a]	**2023**
0,95	**0,94**

Owoce w kg
Fruit in kg

2022 [a]	**2023**
4,01	**4,04**

Warzywa w kg
Vegetables in kg

2022 [a]	**2023**
7,46	**7,01**

Cukier w kg
Sugar in kg

2022 [a]	**2023**
0,58	**0,54**

Wody mineralne i źródlane w l
Mineral or spring waters in l

2022 [a]	**2023**
5,12	**5,12**

a Dane zmieniono w stosunku do opublikowanych w poprzedniej edycji; dane zostały przeliczone i opracowane na podstawie wyników NSP 2021. b Łącznie z wydatkami za usługi internetowe.

a Data have been changed in relation to those published in the previous edition; data have been recalculated and developed based on the 2021 Census results.
b Including expenditure on Internet services.

Ceny
Prices

Wskaźnik cen towarów i usług konsumpcyjnych
Price indices of consumer goods and services

	2020	2022	**2023**
	rok poprzedni = 100 previous year = 100		
Towary i usługi konsumpcyjne Consumer goods and services	103,4	113,9	**111,5**
towary goods	102,0	114,6	**111,7**
usługi services	106,7	111,8	**110,9**

Wskaźnik cen towarów i usług konsumpcyjnych w 2023 r. (rok poprzedni = 100)
Price index of consumer goods and services in 2023 (previous year = 100)

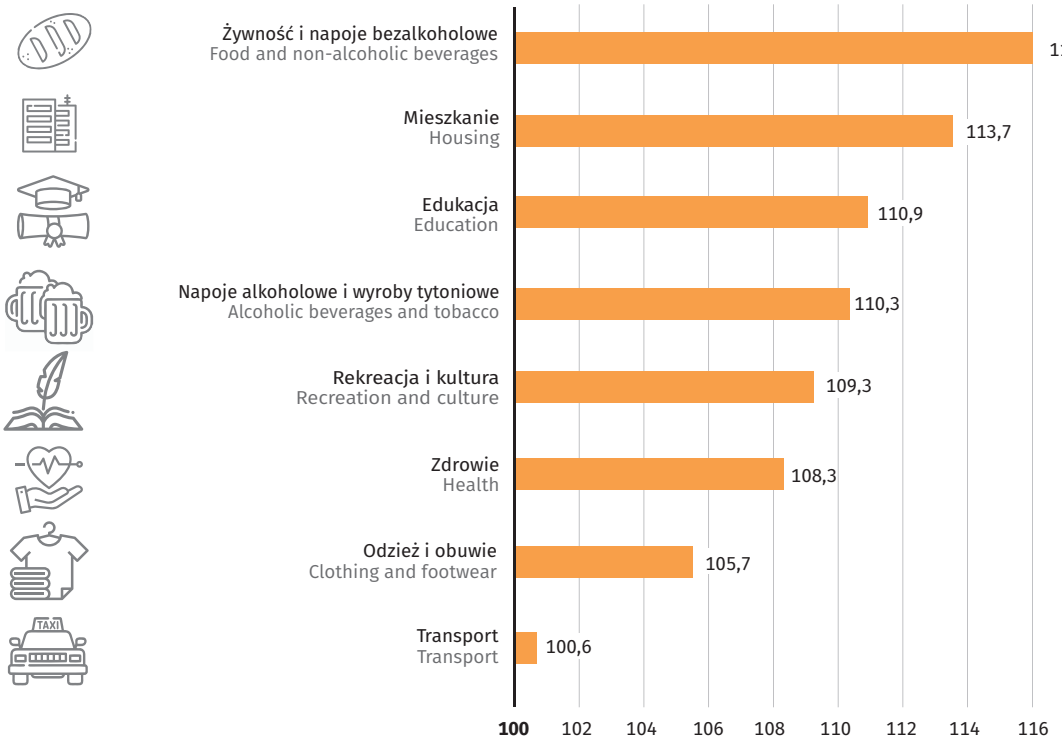

Infrastruktura komunalna. Mieszkania
Municipal infrastructure. Dwellings

Zasoby mieszkaniowe [ab]
Dwelling stocks [ab]

	2015	2020	2022	**2023**
Mieszkania: Dwellings:				
w tys. in thousands	836,6	934,6	970,1	**988,0**
w tym miasta of which urban areas	611,8	670,6	694,2	**705,5**
na 1000 ludności per 1,000 population	362,5	396,3	411,4	**418,7**
Izby w tys. Rooms in thousands	3 172,6	3 518,7	3 637,6	**3 697,8**
Przeciętna liczba osób na: Average number of persons per:				
1 mieszkanie dwelling	2,76	2,52	2,43	**2,39**
1 izbę room	0,73	0,67	0,65	**0,64**
Przeciętna powierzchnia użytkowa 1 mieszkania w m² Average useful floor area of one dwelling in m²	71,8	73,1	73,2	**73,3**

Mieszkania oddane do użytkowania
Dwellings completed

	2015	2020	2022	**2023**
Mieszkania w tys. Dwellings in thousands	13,2	19,1	20,6	**19,3**
w tym miasta of which urban areas	8,4	12,7	12,7	**11,7**
Przeciętna powierzchnia użytkowa 1 mieszkania w m² Average useful floor area of one dwelling in m²	86,3	79,7	80,9	**80,5**
Przeciętna liczba izb w 1 mieszkaniu Average number of rooms per dwelling	3,6	3,4	3,5	**3,5**

Mieszkania oddane do użytkowania
Dwellings completed

Na 1000 ludności
Per 1,000 population

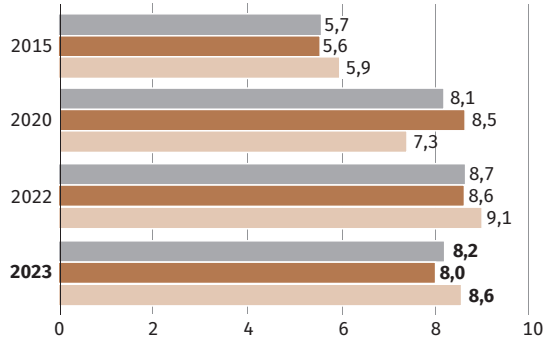

Na 1000 zawartych małżeństw
Per 1,000 contracted marriages

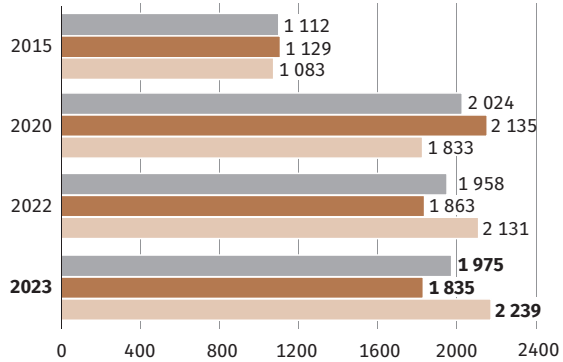

Ogółem
Total

Miasta
Urban areas

Wieś
Rural areas

a Stan w dniu 31 grudnia. b Na podstawie bilansów; dla 2015 r. dane uwzględniają wyniki Nrodowego Spisu Ludności i Mieszkań 2011, natomiast od 2020 r. wyniki Narodowego Spisu Ludności i Mieszkań 2021.

a As of 31 December. b Based on the balances; for 2015, the data include the results of the National Population and Housing Census 2011 and since 2020, the results of the National Population and Housing Census 2021.

Mieszkania oddane do użytkowania na 1000 ludności w 2023 r.
Dwellings completed per 1,000 population in 2023

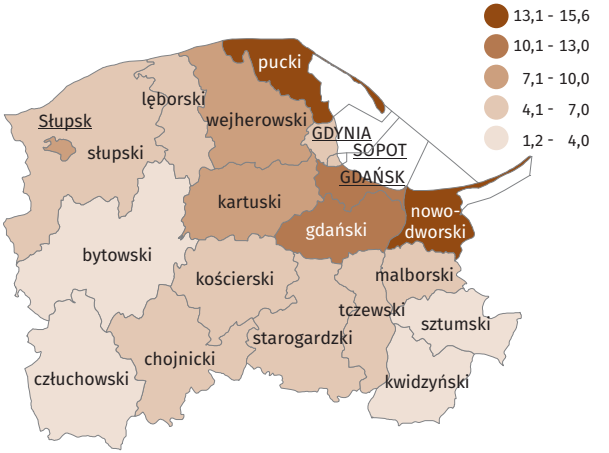

Mieszkania oddane do użytkowania na 1000 zawartych małżeństw w 2023 r.
Dwellings completed per 1,000 contracted marriages in 2023

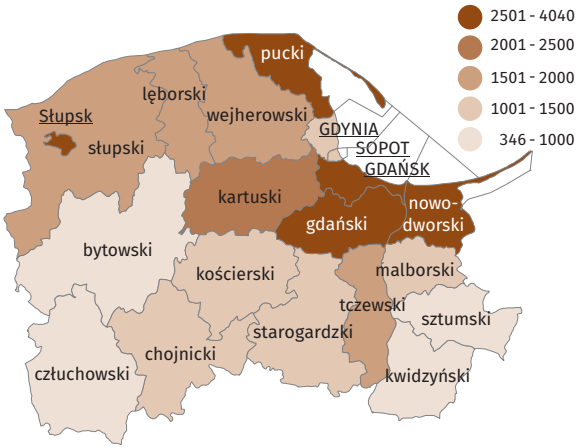

Infrastruktura komunalna [a]
Municipal infrastructure [a]

Sieć wodociągowa w km Water supply system in km			
2015	2020	2022	**2023**
16 152,3	17 386,3	18 107,1	**18 454,8**

Sieć kanalizacyjna [b] w km Sewage system [b] in km			
2015	2020	2022	**2023**
10 306,0	11 867,4	12 316,2	**12 591,3**

Sieć gazowa w km Gas supply network in km			
2015	2020	2022	**2023**
6 604,6	7 798,5	8 322,7	**8 461,8**

Zużycie wody, energii elektrycznej i gazu z sieci na 1 mieszkańca w gospodarstwach domowych
Consumption of water, electricity and gas from the gas supply system per capita in households

Woda z wodociągów
Water from water supply systems

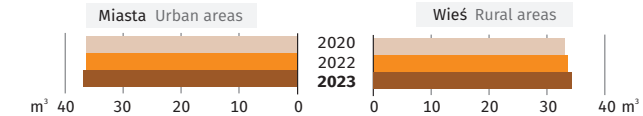

Energia elektryczna
Electricity

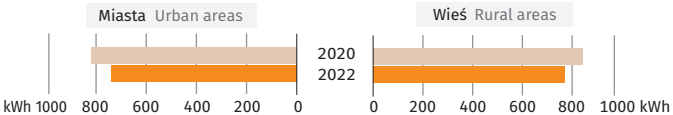

Gaz z sieci
Gas from the gas supply system

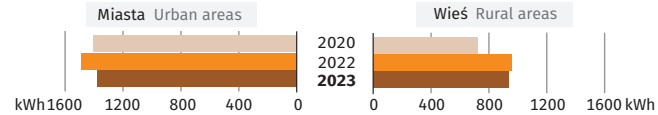

a Stan w dniu 31 grudnia. Sieć ogółem. b Łącznie z kolektorami.
a As of 31 December. Total network. b Including collectors.

Edukacja
Education

Edukacja według szczebli kształcenia (bez szkół specjalnych)
Education by levels (excluding special schools)

Studenci Students	W roku akademickim 2023/24 In the 2023/24 academic year	Absolwenci [a] Graduates [a]
	Uczelnie Higher education institutions	
91 245	24	20 883

Uczniowie Pupils/students	W roku szkolnym 2023/24 In the 2023/24 school year	Absolwenci [a] Graduates [a]
	Szkoły policealne Post-secondary schools	
15 650	76	4 254
	Szkoły ponadpodstawowe [b] Post-primary schools [b]	
117 402	416	21 716
	Szkoły podstawowe [b] Primary schools [b]	
200 054	717	33 449

Wychowanie przedszkolne [c]
Pre-primary education [c]

	2020/21	2022/23	**2023/24**
Placówki Establishments	1 498	1 568	**1 573**
w tym przedszkola of which nursery schools	828	883	**900**
Nauczyciele [d] Teachers [d]	6 671	6 566	**7 602**
w tym w przedszkolach of which in nursery schools	5 076	4 953	**5 811**
Dzieci Children	93 775	102 851	**101 895**
w tym w przedszkolach of which in nursery schools	70 666	77 352	**76 049**
dzieci w wieku 3-6 lat w przedszkolach na 1000 dzieci w wieku 3-6 lat children aged 3-6 years in nursery schools per 1,000 children aged 3-6 years	655	696	**703**

Studenci i doktoranci otrzymujący stypendia [e] w roku akademickim 2023/24
Degree students receiving scholarships [e] in the 2023/24 academic year

Studenci Students		Doktoranci Doctoral students
2 873	Socjalne Social grants	6
1 878	Dla osób z niepełnosprawnościami For persons with disabilities	9
180	Fundowane Funded	13
7 044	Rektora Awarded by the rector	17

a Z poprzedniego roku szkolnego/akademickiego. b Bez szkół dla dorosłych. c Obejmuje: przedszkola, oddziały przedszkolne w szkołach podstawowych, zespoły wychowania przedszkolnego i punkty przedszkolne. d Pełno- i niepełnozatrudnieni w przeliczeniu na pełne etaty. e W podziale na rodzaje stypendiów jedna osoba może być wykazana więcej niż jeden raz.

a From the previous school/academic year. b Excluding schools for adults. c Including: nursery schools, pre-primary sections in primary schools, pre-primary education units and pre-primary centres. d Full-time and part-time employed in FTEs. e One person may be shown more than once under the item scholarships.

Studenci według typów instytucji systemu szkolnictwa wyższego i nauki w roku akademickim 2023/24

Students of higher education institutions by types of institutions of the system of higher education and science in the 2023/24 academic year

Uczelnie nadzorowane przez ministra właściwego do spraw:
Higher education institutions supervised by the minister responsible for:

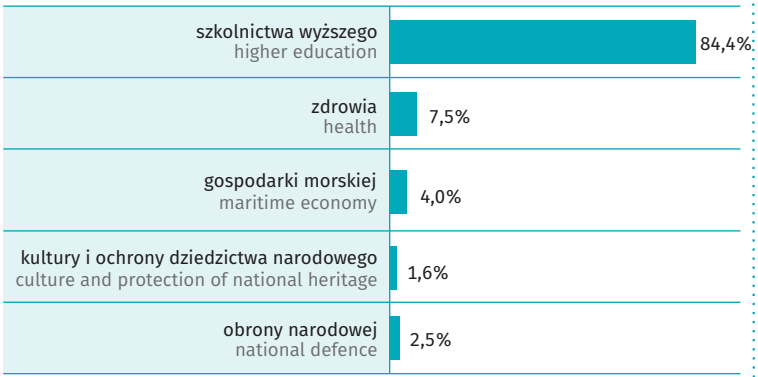

Absolwenci uczelni według wybranych podgrup kierunków kształcenia w roku akademickim 2022/23

Graduates of higher education institutions by selected narrow fields of education in the 2022/23 academic year

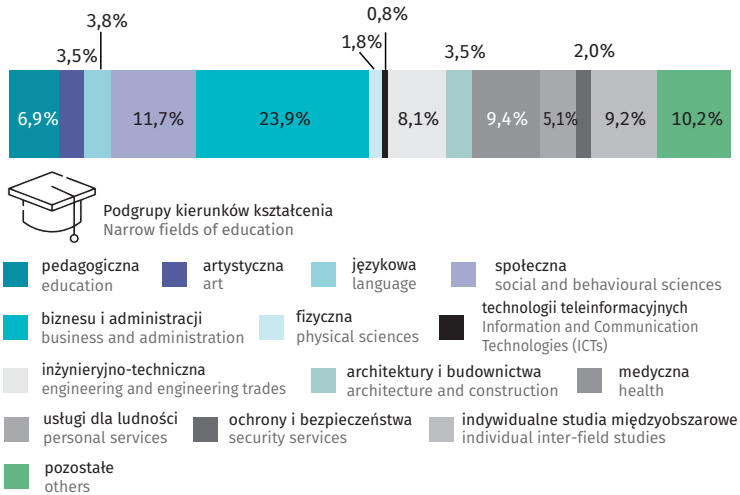

Nauczanie języka kaszubskiego w szkołach dla dzieci i młodzieży w roku szkolnych 2023/24

Kashubian language teaching in schools for children and youth in the 2023/24 school year

	Szkoły Schools	Udział w ogólnej liczbie szkół Share in the total number of schools
Szkoły podstawowe Primary schools	327	42,5%
Branżowe szkoły I stopnia Stage I sectoral vocational schools	10	9,7%
Licea ogólnokształcące General secondary schools	21	10,5%
Technika Technical secondary schools	12	10,8%

	Uczniowie Pupils/ /Students	Udział w ogólnej liczbie uczniów w szkołach Share in the total number of pupils and students in schools
Szkoły podstawowe Primary schools	21 246	10,4%
Branżowe szkoły I stopnia Stage I sectoral vocational schools	235	1,2%
Licea ogólnokształcące General secondary schools	596	1,1%
Technika Technical secondary schools	417	0,9%

Osoby dorosłe uczestniczące w kształceniu lub szkoleniu [a] – na podstawie BAEL

Adults participating in education or training [a] – on the LFS basis

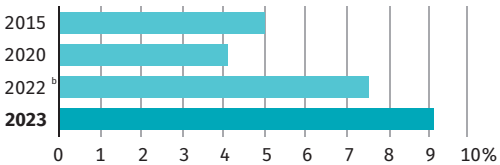

a Przeciętne roczne; udział osób w wieku 25-64 lata uczących się i dokształcających się w ludności ogółem w tej samej grupie wieku. b Dane zmieniono w stosunku do opublikowanych w poprzedniej edycji.

a Annual averages; share of persons aged 25-64 years in education or training in the total number of people in the same age group. b Data have been changed in relation to those published in the previous edition.

Ochrona zdrowia i pomoc społeczna
Health care and social welfare

Szpitale ogólne [a]
General hospitals [a]

	2015	2020	**2022**
Szpitale ogólne General hospitals	54	43	**41**
Łóżka na 10 tys. ludności Beds per 10 thousand population	41,2	36,5	**33,2**
Leczeni stacjonarnie (bez międzyoddziałowego ruchu chorych; w ciągu roku) na 10 tys. ludności In-patients (excluding inter-ward patient transfer; during the year) per 10 thousand population	1 776	1 393	**1 601**

Pracownicy medyczni [a] na 10 tys. ludności
Medical personnel [a] per 10 thousand population

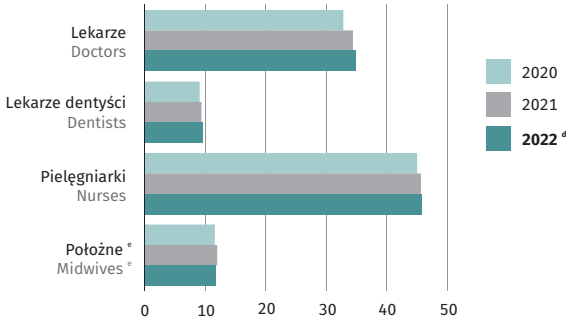

Ambulatoryjna opieka zdrowotna, apteki ogólnodostępne i punkty apteczne
Out-patient health care, generally available pharmacies and pharmaceutical outlets

	2015	2020	2022	**2023**
Ambulatoryjna opieka zdrowotna: Out-patient health care:				
przychodnie [a] out-patient departments [a]	949	1 114	1 208	**1 252**
praktyki lekarzy i lekarzy dentystów [ab] medical and dental practices [ab]	260	193	171	**148**
porady udzielone (w ciągu roku) na 1 mieszkańca: consultations provided (during the year) per capita:				
lekarskie [c] medical [c]	7,0	6,8	7,8	**8,3**
stomatologiczne dental	0,8	0,6	0,8	**0,8**
Ludność na 1 aptekę i punkt apteczny [a] Population per pharmacy and pharmaceutical outlets [a]	2 974	3 345	3 369	**3 425**

Zgony według przyczyn
Deaths by causes

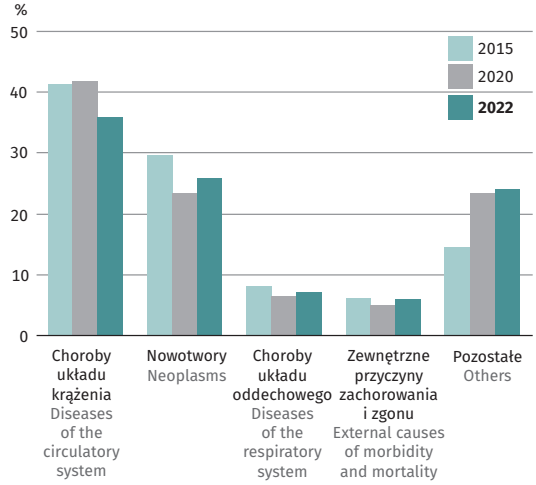

a Stan w dniu 31 grudnia. b Dane obejmują praktyki, które podpisały kontrakty z NFZ lub z przychodniami. c Bez porad lekarskich udzielonych w izbach przyjęć szpitali ogólnych. d Dane zmieniono w stosunku do opublikowanych w poprzedniej edycji. e Na 10 tys. kobiet.
Źródło: dane dotyczące szpitali ogólnych - Ministerstwo Zdrowia i Ministerstwo Spraw Wewnętrznych i Administracji.
a As of 31 December. b Data concern practices that have signed contract with the National Health Fund or out-patient departments. c Excluding medical consultations provided in admission rooms in general hospitals. d Data have been changed in relation to those published in the previous edition. e Per 10 thousand women.
Source: data concerning general hospitals - the Ministry of Health and the Ministry of the Interior and Administration.

Ratownictwo medyczne i pomoc doraźna [a]
Emergency medical services and first aid [a]

	2015	2020	2022	**2023**
Zespoły ratownictwa medycznego Emergency rescue teams	86	94	96	**99**
podstawowe basic	53	74	77	**80**
specjalistyczne specialists	33	20	19	**19**
Szpitalne oddziały ratunkowe Hospital emergency wards	12	13	13	**13**
Izby przyjęć [b] Admission rooms [b]	12	9	9	**10**
Lotnicze pogotowie ratunkowe [c] Medical air rescue [c]	1	1	1	**1**
Wyjazdy na miejsce zdarzenia (w ciągu roku) na 1000 ludności Calls to the place of occurrence (during the year) per 1,000 population	72,7	63,1	74,5	**69,8**
Osoby, którym udzielono świadczenia zdrowotnego w miejscu zdarzenia (w ciągu roku) na 1000 ludności Persons who received health care service in the place of occurrence (during the year) per 1,000 population	73,4	63,7	74,8	**70,0**

Świadczenia pomocy społecznej
Social assistance benefits

Osoby, którym decyzją przyznano świadczenia pomocy społecznej w tys.
Social assistance beneficiaries in thousands

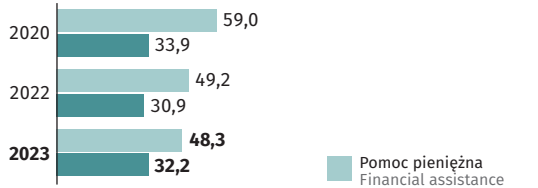

Udzielone świadczenia w mln zł
Benefits granted in million PLN

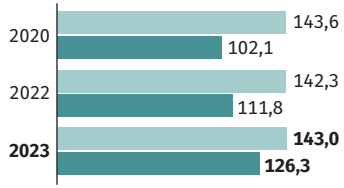

2 851 mln zł
million PLN

Wypłaty świadczenia wychowawczego „Rodzina 500+" w 2022 r.
"Family 500+" child-raising benefit payments in 2022

Osoby, którym udzielono świadczenia zdrowotnego według miejsca zdarzenia w 2023 r.
Person who received health care service by place of occurrence in 2023

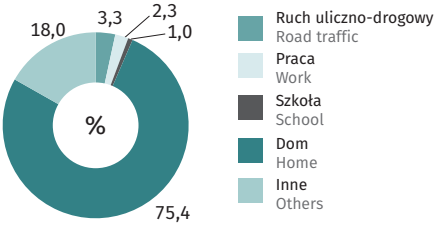

Krwiodawcy na 10 tys. ludności
Blood donors per 10 thousand population

2015	2020	2022	**2023**
177	150	166	**171**

Mieszkańcy zakładów stacjonarnej pomocy społecznej na 10 tys. ludności danej płci
Residents of stationary social welfare facilities per 10 thousand population of a given sex

	2020	2022	**2023**
♀	23,7	33,2	**34,7**
♂	32,8 [d]	37,4 [d]	**38,3**

a Stan w dniu 31 grudnia. b Komórki organizacyjne szpitali zgłoszone do współpracy z ratownictwem medycznym. c Samolot lub śmigłowiec wraz z załogą, tj. pilotem i osobami udzielającymi pierwszej pomocy lub podejmującymi medyczne działania ratownicze. d Dane zmieniono w stosunku do opublikowanych w poprzedniej edycji.
Źródło: dane dotyczące: świadczeń pomocy społecznej – Wydział Polityki Społecznej Pomorskiego Urzędu Wojewódzkiego w Gdańsku; świadczenia wychowawczego „Rodzina 500+" – Ministerstwo Rodziny i Polityki Społecznej i Zakładu Ubezpieczeń Społecznych; krwiodawców – Narodowe Centrum Krwi.

a As of 31 December. b Hospital organisational units delegated to cooperate with the emergency medical system. c Airplane or helicopter, including crew, i.e. pilot and people giving first aid or acting as medical rescue. d Data have been changed in relation to those published in the previous edition.
Source: data concerning: social assistance benefits – Social Policy Department of the Pomorskie Voivodship Office in Gdańsk; "Family 500+" child-raising benefit – Ministry of Family and Social Policy and Social Insurance Institution; blood donors – National Blood Centre.

Bezpieczeństwo publiczne
Public safety

Przestępstwa stwierdzone przez Policję w zakończonych postępowaniach przygotowawczych [a]
Offences ascertained by the Police in completed preparatory proceedings [a]

Kryminalne Criminal

2015	2020	2022	**2023**
33 672	34 977	33 861	**35 614**

Gospodarcze Commercial

2015	2020	2022	**2023**
9 520	8 708	14 960	**12 124**

Drogowe Traffic

2015	2020	2022	**2023**
4 133	3 721	3 959	**3 444**

Przestępstwa stwierdzone w zakończonych postępowaniach przygotowawczych oraz wskaźnik wykrywalności sprawców przestępstw stwierdzonych przez Policję [a]
Offences ascertained in completed preparatory proceedings and rate of detectability of delinquents in crimes ascertained by the Police [a]

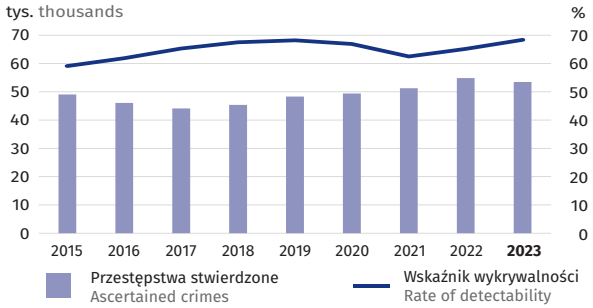

Przestępstwa stwierdzone przez Policję w zakończonych postępowaniach przygotowawczych [a] na 1000 ludności w 2023 r.
Offences ascertained by the Police in completed preparatory proceedings [a] per 1,000 population in 2023

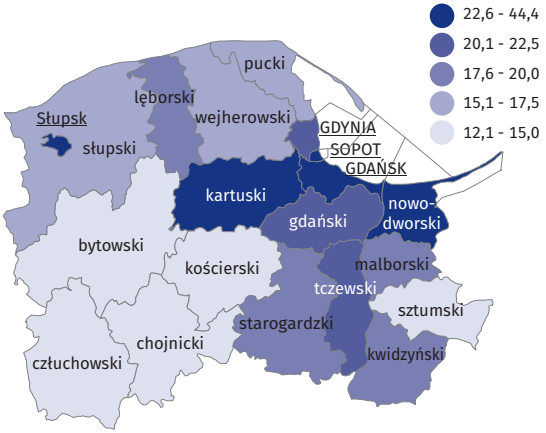

Wybrane przestępstwa stwierdzone przez Policję w zakończonych postępowaniach przygotowawczych [a] w 2023 r.
Selected offences ascertained by the Police in completed preparatory proceedings [a] in 2023

Przeciwko mieniu
Against property
28 629 ↓

Przeciwko wiarygodności dokumentów
Against the credibility of documents
2 960 ↓

Przeciwko bezpieczeństwu powszechnemu i bezpieczeństwu w komunikacji
Against public safety and safety in transport
3 737 ↓

Przeciwko wolności i wolności sumienia
Against freedom and freedom of conscience
1 584 ↓

Przeciwko rodzinie i opiece
Against the family and guardianship
2 951 ↓

Przeciwko życiu i zdrowiu
Against life and health
864 ↑

a Bez czynów karalnych popełnionych przez nieletnich i bez prokuratury.
Źródło: dane Komendy Głównej Policji.
a Excluding punishable acts committed by juveniles; excluding the prosecutor's office.
Source: data of the National Police Headquarters.

Nauka i technika
Science and technology

Działalność badawcza i rozwojowa
Research and development

	2015	2020	**2022**
Nakłady wewnętrzne [a] na działalność B+R (ceny bieżące): Intramural expenditure [a] on R&D (current prices):			
w milionach zł in million PLN	1 156,1	2 365,5	**3 562,7**
na 1 mieszkańca w zł per capita in PLN	502	1 003	**1 511**
w % produktu krajowego brutto in % of gross domestic product	1,12	1,74	**1,86** [b]

	2020	**2022**
Personel wewnętrzny B+R w EPC Internal R&D personnel in FTE	9 719	**11 787**
w tym badacze of which researchers	7 890	**9 672**

Przedsiębiorstwa [c] innowacyjne według rodzajów wprowadzonych innowacji
Innovative enterprises [c] by types of introduced innovation

	2018-2020	2019-2021	**2020-2022**
	w % ogółu przedsiębiorstw in % of total enterprises		
Przedsiębiorstwa, które wprowadziły innowacje produktowe lub procesów biznesowych: Enterprises which introduced product or business process innovations:			
przemysłowe industrial	28,2	23,0	**33,4**
nowe lub ulepszone produkty new or improved products	18,0	13,8	**16,9**
nowe lub ulepszone procesy biznesowe new or improved business processes	23,9	18,2	**30,0**
usługowe service	33,9	24,4	**39,1**
nowe lub ulepszone produkty new or improved products	14,9	4,8	**6,8**
nowe lub ulepszone procesy biznesowe new or improved business processes	30,6	23,6	**38,5**

Nakłady wewnętrzne [a] na działalność badawczą i rozwojową w 2022 r. (ceny bieżące)
Intramural expenditures [a] on research and development in 2022 (current prices)

Według sektorów finansujących
By funding sectors

	W tym sektor: Of which sector:
22,9%	rządowy government
67,8%	przedsiębiorstw business enterprise
6,8%	reszta świata rest of the world

Według dziedzin B+R
By fields of R&D

	Dziedzina: Academic disciplines:
50,0%	nauki przyrodnicze natural sciences
27,3%	nauki inżynieryjne i techniczne engineering and technology
15,7%	nauki medyczne i nauki o zdrowiu medical and health sciences
1,6%	nauki rolnicze i weterynaryjne agricultural and veterinary sciences
3,6%	nauki społeczne social sciences
1,8%	nauki humanistyczne i sztuka humanities and the arts

a Bez amortyzacji środków trwałych. b Wstępny szacunek. c Dotyczy podmiotów gospodarczych, w których liczba pracujących przekracza 9 osób.
a Excluding depreciation of fixed assets. b Preliminary estimate. c Data concern economic entities employing more than 9 persons.

Społeczeństwo informacyjne
Information society

Uwaga. Badanie przeprowadzone w kwietniu danego roku.
Note. The survey was conducted in April of a given year.

Podstawowe wskaźniki dotyczące społeczeństwa informacyjnego
Basic indicators regarding information society

	2015	2020	2022	**2023**
	w % in %			
Gospodarstwa domowe [a] posiadające dostęp do Internetu w domu Households [a] with access to the Internet at home	78,1	90,5	95,8	**93,5**
Gospodarstwa domowe [a] posiadające szerokopasmowy dostęp do Internetu w domu Households [a] with broadband access to the Internet at home	•	90,2	95,6	**93,3**
Osoby [b] korzystające regularnie (co najmniej raz w tygodniu) z Internetu [c] Persons [b] using the Internet regularly (at least once a week) [c]	71,1	84,3	91,0	**87,6**
Osoby [b], które nigdy nie korzystały z Internetu Persons [b] who have never used the Internet	23,2	12,2	5,1	**9,8**
Osoby [b] korzystające z usług administracji publicznej za pomocą Internetu [d] Persons [b] using e-government services [d]	23,7	40,1	55,1	**56,3**
Osoby [b] zamawiające lub kupujące przez Internet towary lub usługi do użytku prywatnego [d] Persons [b] ordering or purchasing goods or services over the Internet for private use [d]	36,3	61,9	71,1	**64,2**

Osoby [b], które wykonywały wybrane czynności związane z oprogramowaniem [d]
Persons [b] carrying out software-related activities [d]

	2015	2020	2022	**2023**
Korzystanie z procesorów tekstu Using word processing software	36,2%	43,1%	41,6%	**39,6%**
Korzystanie z arkuszy kalkulacyjnych Using spreadsheet software	25,0%	25,0%	32,8%	**31,7%**
Korzystanie z oprogramowania do edytowania zdjęć, plików video lub audio Using software to edit photos, video or audio files	22,0%	24,3%	22,2%	**19,5%**

Osoby [b] korzystające z Internetu w sprawach prywatnych [c]
Persons [b] using the Internet for private purposes [c]

	2022	**2023**
Korzystanie z poczty elektronicznej Sending/receiving e-mails	78,7%	**75,8%**
Korzystanie z serwisów społecznościowych Using social networking sites	65,6%	**71,6%**
Telefonowanie przez Internet, odbywanie rozmów wideo Telephoning over the Internet, video calls over the Internet	51,1%	**64,1%**
Granie w gry komputerowe lub ich pobieranie Playing or downloading games	19,6%	**20,8%**
Wyszukiwanie informacji o towarach i usługach Finding information about goods and services	86,4%	**69,6%**
Korzystanie bankowości elektronicznej Internet banking	64,6%	**69,8%**
Czytanie online wiadomości, gazet lub czasopism Reading online news, newspapers or magazines	78,3%	**82,2%**

2022 **2023**

a Z przynajmniej 1 osobą w wieku 16-74 lata. b W wieku 16-74 lata. c W ciągu 3 miesięcy poprzedzających badanie obejmujących 1 kwartał roku badanego. d W ciągu 12 miesięcy poprzedzających badanie obejmujących 1 kwartał roku badanego oraz okres 2-4 kwartał roku poprzedzającego rok badany.
a With at least one person aged 16-74. b Aged 16-74. c During 3 months preceding the survey, covering Q1 of the survey year. d During 12 months preceding the survey, covering Q1 of the surveyed year and Q2-Q4 of the year preceding the survey year.

Osoby [a] zamawiające lub kupujące przez Internet wybrane towary lub usługi do użytku prywatnego w % ogółu osób [b] w 2023 r.
Persons [a] ordering or buying on-line selected goods or services for private use in % of all persons [b] in 2023

Odzież, obuwie i dodatki Clothes, shoes or accessories	36,1%
Kosmetyki, produkty do pielęgnacji zdrowia i urody Cosmetics, beauty or wellness products	19,7%
Posiłki zamawiane z restauracji, punktów fast-food lub w formie cateringu Deliveries from restaurants, fast-food chains, catering services	12,6%
Meble, artykuły dekoracyjne i produkty do ogrodu Furniture, home accessories or gardening products	8,4%
Drukowane książki, czasopisma i gazety Printed books, magazines or newspapers	9,6%
Zabawki lub produkty dla dzieci Children's toys or childcare items	7,7%
Lekarstwa i suplementy diety Medicine or dietary supplements	11,2%
Sprzęt elektroniczny i AGD Consumer electronics or household appliances	6,4%
Środki czyszczące i produkty higieny osobistej Cleaning products or personal hygiene products	9,7%
Żywność i napoje ze sklepów Food or beverages from stores or from meal-kits providers	9,7%

Przedsiębiorstwa [c] wykorzystujące technologie sztucznej inteligencji w 2023 r.
Enterprises [c] using artificial intelligence technologies in 2023

2,9%

Według rodzaju technologii
By type of technology

1,4%	Technologie automatyzujące procesy lub wspomagające podejmowanie decyzji Technologies which automate processes or support decision-making
0,6%	Rozpoznawanie obrazu, przetwarzanie obrazu Image recognition, image processing
0,2%	Rozpoznawanie mowy Speech recognition
0,5%	Technologie analizujące język pisany Technologies that analyse written language

Przedsiębiorstwa [c] zakupujące wybrane rodzaje usług w chmurze obliczeniowej w 2023 r.
Enterprises [c] buying selected cloud computing services in 2023

E-mail E-mail	37,5%
Oprogramowanie związane z bezpieczeństwem ICT ICT security software	20,1%
Przechowywanie plików przedsiębiorstwa Cloud storage	21,3%
Oprogramowanie biurowe (np. arkusz kalkulacyjny, edytor tekstu) Office software (e.g. spreadsheet, word processor)	28,7%

Przedsiębiorstwa [c] wykorzystujące media społecznościowe w 2023 r.
Enterprises [c] using social media in 2023

Serwisy społecznościowe Social networks	49,5%
Blogi lub mikroblogi prowadzone przez przedsiębiorstwa Blogs or microblogs run by companies	6,2%
Strony umożliwiające udostępnianie multimediów Multimedia sharing sites	22,2%
Przynajmniej jedno z wymienionych At least one of the above	46,9%

Przedsiębiorstwa [c] wykorzystujące wybrane technologie informacyjno-telekomunikacyjne
Enterprises [c] using selected information and communication technologies

	2015	2020	2022	**2023**
Dostęp do Internetu przez łącze szerokopasmowe (stałe lub mobilne) Internet access via broadband connection (fixed or mobile)	94,6%	98,7%	99,2%	**98,5%**
Urządzenia przenośne umożliwiające mobilny dostęp do Internetu Mobile devices with Internet access	60,7%	81,8%	91,1%	•
Usługi w chmurze obliczeniowej Cloud computing services	8,6%	25,7%	•	**53,2%**

a W wieku 16-74 lata. b W ciągu 3 miesięcy poprzedzających badanie obejmujących 1 kwartał roku badanego. c Dane dotyczą podmiotów gospodarczych, w których liczba pracujących przekracza 9 osób.
a Aged 16-74. b During 3 months preceding the survey, covering Q1 of the survey year. c Data concern economic entities employing more than 9 persons.

Kultura. Sport
Culture. Sport

Biblioteki publiczne (z filiami) [a]
Public libraries (with branches) [a]

2015	2022	2023
324	312	**309**

	2015	2022	2023
Księgozbiór [a] w tys. wol. Library collection [a] in thousand vol.	5 430,0	4 887,5	**4 908,6**
Czytelnicy [b] na 1000 ludności Library users [b] per 1,000 population	165	136	**146**
Wypożyczenia [b] na 1 czytelnika Loans [b] per library user	14,7	15,1	**14,3**

Muzea i oddziały muzealne [a]
Museums and branches [a]

2015	2022	2023
73	98	**101**

	2015	2022	2023
Muzealia w pozycjach inwentarzowych [a] Museum exhibits in inventory units [a]	615 508	443 889	**426 051**
Zwiedzający muzea i wystawy na 1000 ludności Museum and exhibition visitors per 1,000 population	1 034	1 394	**1 502**
Działalność oświatowa muzeów [c] Educational activity of museums [c]	9 712	10 226	**11 384**

Teatry i instytucje muzyczne [a]
Theatres and music institutions [a]

2015	2022	2023
14	16	**16**

	2015	2022	2023
Przedstawienia i koncerty [d] Performances and concerts [d]	3 182	2 938	**3 420**
Widzowie i słuchacze [d] na 1000 ludności Audience [d] per 1,000 population	449	319	**426**
Widzowie i słuchacze [d] na 1 przedstawienie Audience [d] per performance	325	256	**293**

Kina stałe [a]
Indoor cinemas [a]

2015	2022	2023
24	31	**32**

	2015	2022	2023
Seanse Screenings	130 831	141 792	**134 209**
Widzowie na 1000 ludności Audience per 1,000 population	1 578	1 298	**1 520**
Ludność na 1 kino stałe Population per indoor cinema	96 155	76 074	**73 737**

Kluby sportowe [ae]
Sports clubs [ae]

2018	2020	2022
746	739	**737**

	2018	2020	2022
Członkowie [ae] Members [ae]	56 847	54 118	**59 827**
Ćwiczący [ae] na 1000 ludności Sports participants [ae] per 1,000 population	24	22	**25**
Sekcje sportowe [ae] Sports sections [ae]	1 201	1 157	**1 075**

a Stan w dniu 31 grudnia. b Łącznie z punktami bibliotecznymi. c Odczyty/prelekcje/spotkania, seanse filmowe, koncerty, konkursy, warsztaty, imprezy plenerowe, lekcje muzealne, sesje i seminaria naukowe/sympozja. d Dane dotyczą działalności prowadzonej na terenie województwa, łącznie z imprezami organizowanymi w plenerze. e Na podstawie badania przeprowadzanego co dwa lata; od 2018 r. z uwzględnieniem imputacji danych dla jednostek, które odmówiły udziału w badaniu.

a As of 31 December. b Including library service points. c Lectures/readings/meetings, film screenings, concerts, competitions, workshops, outdoor events, museum lessons, sessions and conferences. d Data concern activity performed in the Voivodship, including outdoor events. e On the basis of the survey conducted every two years; since 2018, including the imputation of data for units which refused to participate in the survey.

Turystyka
Tourism

Wybrane turystyczne obiekty noclegowe [ab]
Selected tourist accommodation establishments [ab]

Ogółem Total		Hotele Hotels		Pensjonaty Boarding houses	
2022	**2023**	2022	**2023**	2022	**2023**
1 395	**1 380**	213	**213**	41	**35**

Ośrodki wczasowe Holiday centres		Pokoje gościnne Rooms for rent		Zespoły domków turystycznych Complexes of tourist cottages	
2022	**2023**	2022	**2023**	2022	**2023**
191	**187**	464	**456**	119	**129**

Turyści korzystający z noclegów [b] na 1000 ludności w 2023 r.
Tourists accommodated [b] per 1,000 population in 2023

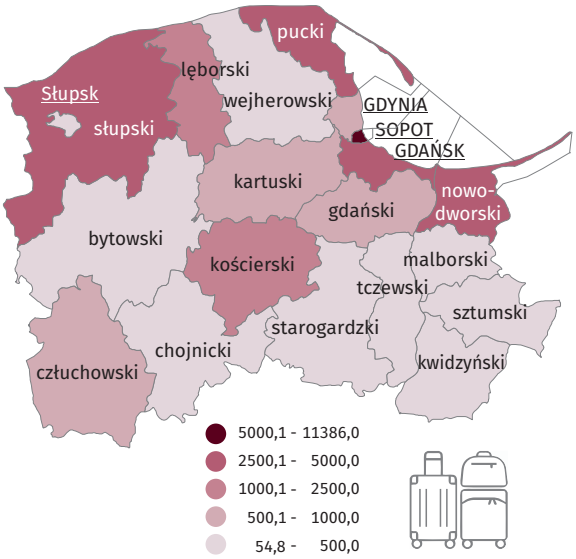

Wybrane dane dotyczące bazy noclegowej turystyki
Selected data on tourist accommodation establishments

	2022	**2023**
Miejsca noclegowe [ab] w tys. Bed places [ab] in thousands	110,9	**108,9**
w tym całoroczne of which open all year	49,4	**50,3**
Korzystający z noclegów w tys. [b] Tourists accommodated in thousands [b]	3 289,8	**3 464,6**
w tym turyści zagraniczni of which foreign tourists	424,3	**581,5**
Stopień wykorzystania miejsc noclegowych [b] w % Occupancy rate of bed places [b] in %	42,7	**41,8**
Noclegi udzielone w pokojach gościnnych [c] w tys. Nights spent in rooms for rent [c] in thousands	883,1	**1 037,5**
Noclegi udzielone w kwaterach agroturystycznych [c] w tys. Nights spent in agrotourism lodging [c] in thousands	108,1	**225,9**

Turyści zagraniczni korzystający z turystycznych obiektów noclegowych [b] według krajów w 2023 r.
Foreign tourists accommodated in tourist accommodation establishments [b] by countries in 2023

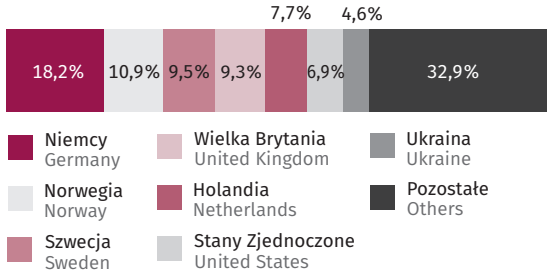

a Stan w dniu 31 lipca. b Łącznie z pokojami gościnnymi i kwaterami agroturystycznymi; dane dotyczą obiektów posiadających 10 i więcej miejsc noclegowych.
c Dane dotyczą obiektów posiadających mniej niż 10 miejsc noclegowych.
a As of 31 July. b Including rooms for rent and agrotourism lodgings; data concern establishments with 10 and more bed places. c Data concern estblishments with fewer than 10 bed places.

Ochrona środowiska
Environmental protection

Powierzchnia o szczególnych walorach przyrodniczych prawnie chroniona [a] w 2023 r.
Area of special nature value under legal protection [a] in 2023

	W ha In ha
Obszary chronionego krajobrazu [b] Protected landscape areas [b]	396 058 ↑
Parki krajobrazowe [b] Landscape parks [b]	152 160 ↓
Parki narodowe National parks	26 229 –
Zespoły przyrodniczo-krajobrazowe Landscape-nature complexes	16 758 ↑
Rezerwaty przyrody Nature reserves	9 333 ↑
Użytki ekologiczne Ecological areas	4 708 ↑
Stanowiska dokumentacyjne Documentation sites	30 –

Odpady wytworzone [c] w 2023 r.
Waste generated in [c] 2023

1 788,7 tys. t ↓
thousand tonnes

Przekazane innym odbiorcom Transferred to other recipients	65,3% ↓
Poddane odzyskowi [d] Recovered [d]	29,2% ↑
Magazynowane czasowo Temporarily stored	3,0% ↓
Unieszkodliwione [d] Conditioned [d]	2,5% ↑

Ścieki przemysłowe i komunalne wymagające oczyszczania odprowadzone do wód lub do ziemi w 2023 r.
Industrial and municipal wastewater requiring treatment discharged into waters or into the ground in 2023

Ogółem Total		
135 337 dam³ ↑	Oczyszczane Treated	135 298 dam³ ↑
	Nieoczyszczane Untreated	39 dam³ ↓

Odpady komunalne odebrane lub zebrane (wytworzone) [e]
Municipal waste received or collected (generated) [e]

2023	Ogółem Total	877 664,1 t ↓ tonnes	Na 1 mieszkańca Per capita	372,2 kg ↓

Wybrane rodzaje odpadów komunalnych odebranych lub zebranych selektywnie
Selected type of municipal waste fractions collected separately

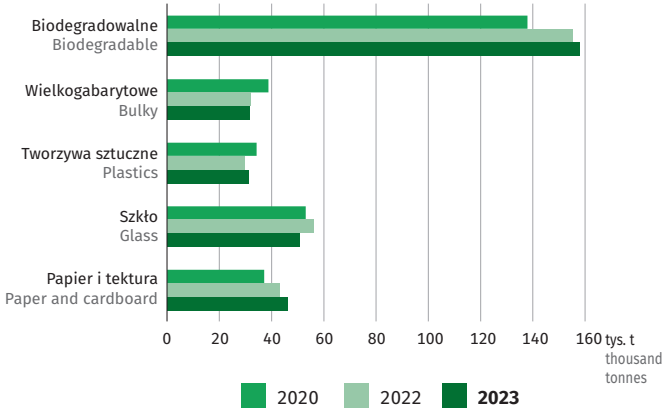

a Stan w dniu 31 grudnia. b Bez powierzchni rezerwatów przyrody i innych form ochrony przyrody położonych na ich terenie. c Z wyłączeniem odpadów komunalnych. d We własnym zakresie przez wytwórcę. e W ciągu roku.

a As of 31 December. b Excluding nature reserves and other forms of nature protection located within those areas. c Excluding municipal waste. d By waste producer on site. e During the year.

Nakłady [a] na środki trwałe służące ochronie środowiska i gospodarce wodnej w 2023 r. (ceny bieżące)
Outlays [a] on fixed assets in environmental protection and water management in 2023 (current prices)

Ochrona środowiska
Environmental protection

731,1 mln zł ↓
million PLN

- **24,7%** ↓ Ochrona powietrza atmosferycznego i klimatu
  Protection of air and climate
- **55,9%** ↑ Gospodarka ściekowa i ochrona wód
  Wastewater management and protection of waters
- **11,3%** ↑ Gospodarka odpadami, ochrona i przywrócenie wartości użytkowej gleb, ochrona wód podziemnych i powierzchniowych
  Waste management, protection and recovery of soils, protection of underground water and surface waters
- **8,1%** ↓ Pozostałe
  Others

Gospodarka wodna
Water management

232,7 mln zł ↑
million PLN

w tym:
of which:

- **61,1%** ↓ Ujęcia i doprowadzenia wody
  Water intakes and systems
- **22,0%** ↑ Budowa i modernizacja stacji uzdatniania wody
  Construction and modernisation of water treatment plants
- **12,5%** ↓ Zbiorniki i stopnie wodne
  Water reservoirs and barrages

Emisja zanieczyszczeń powietrza z zakładów szczególnie uciążliwych dla czystości powietrza
Emission of air pollutants from plants of significant nuisance to air quality

Pyłowych w t
Particulates in tonnes

2020	2022	**2023**
676	612	**466**

Gazowych (bez CO_2) w t
Gases (excluding CO_2) in tonnes

2020	2022	**2023**
15 529	16 773	**14 236**

87 ↓ zakłady szczególnie uciążliwe dla czystości powietrza [b]
plants of significant nuisance to air quality [b]

Udział energii odnawialnej w produkcji energii elektrycznej ogółem
Share of renewable energy in total electricity production

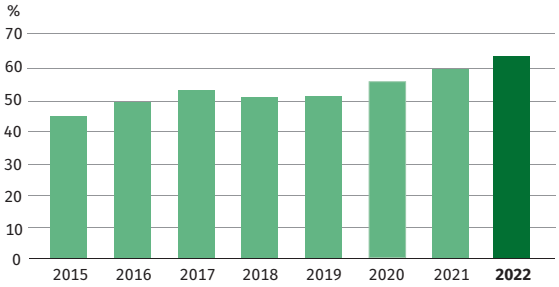

Zanieczyszczenia zatrzymane w urządzeniach do redukcji zanieczyszczeń w % zanieczyszczeń wytworzonych
Pollutants retained in pollutant reduction systems in % of pollutants produced

Pyłowych
Particulates

2020	2022	**2023**
99,7%	99,8%	**99,8%**

Gazowych (bez CO_2)
Gases (excluding CO_2)

2020	2022	**2023**
90,6%	92,5%	**92,4%**

Pobór i zużycie wody na potrzeby gospodarki narodowej i ludności
Water abstraction and consumption for the needs of the national economy and population

	2015	2020	2022	**2023**
	Pobór wody Water abstraction			
Ogółem w hm^3 Total in hm^3	225,6	207,0	217,7	**207,0**
Na 1 mieszkańca w m^3 Per capita in m^3	97,9	87,8	92,3	**87,8**
	Zużycie wody Water consumption			
Ogółem w hm^3 Total in hm^3	200,3	182,7	193,6	**183,5**
Na 1 mieszkańca w m^3 Per capita in m^3	86,9	77,5	82,1	**77,8**

a Według lokalizacji inwestycji. b Stan w dniu 31 grudnia; emitujące pyły, gazy lub równocześnie pyły i gazy.
a By site location of investment. b As of 31 December; emitting particulates, gases or particulates and gases.

Rolnictwo
Agriculture

Plony i zbiory zbóż podstawowych z mieszankami zbożowymi
Yields and production of basic cereals with cereal mixtures

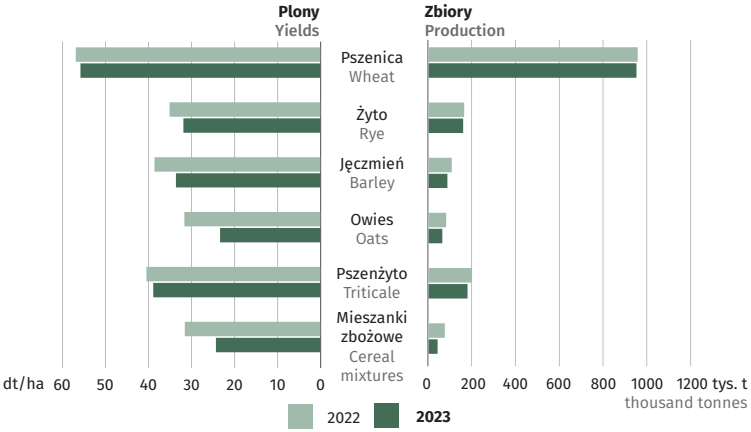

Powierzchnia zasiewów zbóż podstawowych z mieszankami zbożowymi w 2023 r.
Sown area of basic cereals with cereal mixtures in 2023

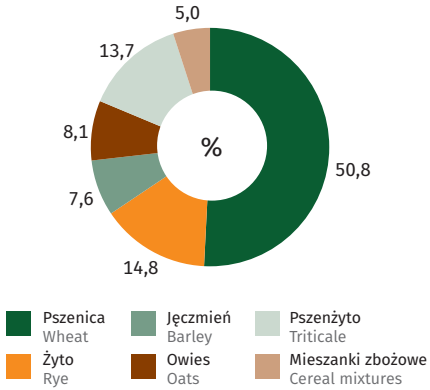

Zbiory wybranych warzyw gruntowych i owoców w 2023 r.
Selected field vegetable production and fruit production in 2023

Zbiory warzyw [a] w t
Vegetable production [a] in tonnes

Marchew jadalna Carrots	Kapusta Cabbages	Ogórki Cucumbers
29 885 ↓	15 795 ↓	3 692 ↓

Zbiory owoców z drzew owocowych w sadach w t
Tree fruit production in orchards in tonnes

Jabłonie Apples	Grusze Pears	Śliwy Plums
17 813 ↑	448 ↑	874 ↑

Zbiory owoców z krzewów owocowych i plantacji jagodowych w sadach w t
Production of fruit from fruit shrubs and berry plantations in orchards in tonnes

Truskawki [ab] Strawberries [ab]	Porzeczki Currants	Maliny [c] Raspberries [c]
4 819 ↑	1 321 ↑	373 ↓

Zbiory ziemiopłodów w 2023 r.
Production of crops in 2023

W t In tonnes

1 718 929 ↓	Zboża Cereals
549 335 ↓	Ziemniaki Potatoes
983 679 ↑	Buraki cukrowe Sugar beets
317 668 ↓	Rzepak i rzepik Rape and turnip rape
451 507 ↓	Siano łąkowe Meadow hay

a Bez ogrodów przydomowych. b Łącznie z poziomkami. c Łącznie z jeżyną bezkolcową.
a Excluding kitchen gardens. b Including wild strawberry. c Including thornless blackberry.

Globalna produkcja rolnicza (ceny stałe)
Gross agricultural output (constant prices)

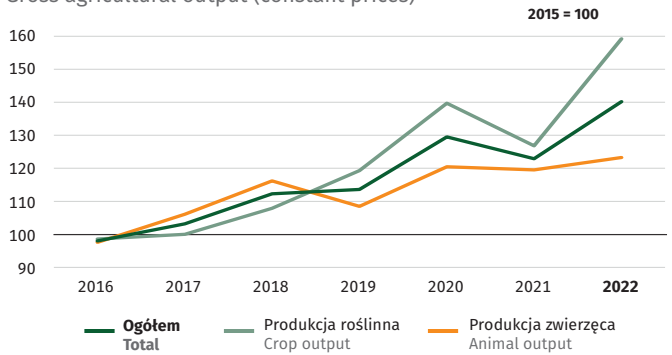

Pogłowie trzody chlewnej [a] w 2023 r.
Pigs stock [a] in 2023

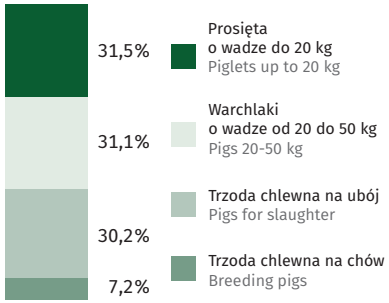

Zwierzęta gospodarskie [a]
Livestock [a]

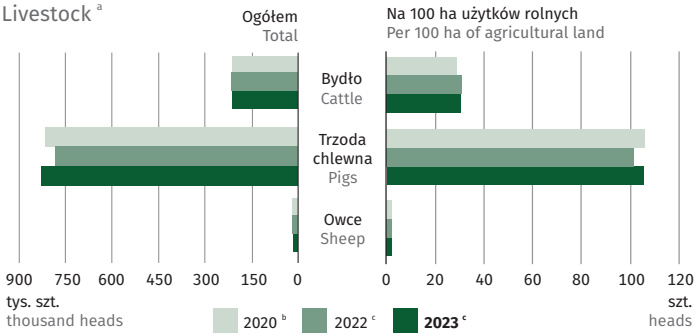

Pogłowie bydła [a] w 2023 r.
Cattle stock [a] in 2023

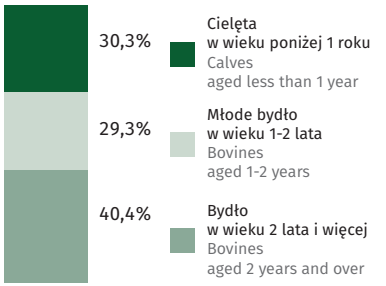

Towarowa produkcja rolnicza w 2022 r.
Market agricultural production in 2022

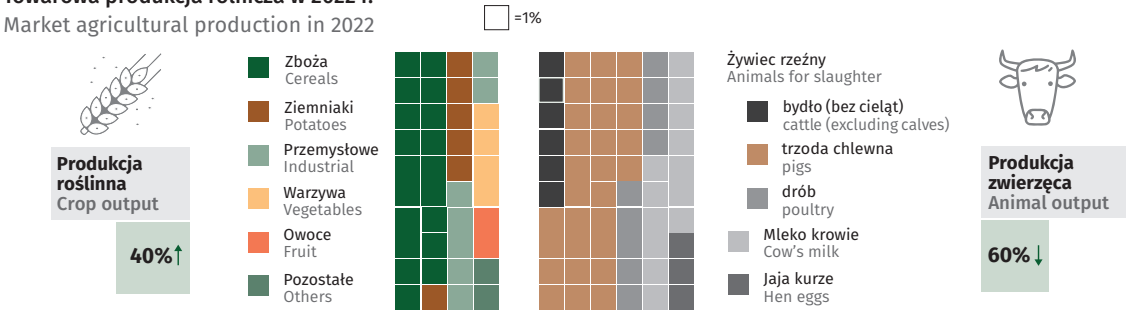

a Stan w czerwcu. b Dane Powszechnego Spisu Rolnego 2020. c Do przeliczeń przyjęto użytki rolne z 2020 r. – dane Powszechnego Spisu Rolnego 2020.
a As of June. b Data of the Agricultural Census 2020. c The area of agricultural land in 2020 was used in calculations – data of the Agricultural Census 2020.

Przemysł i budownictwo
Industry and construction

Uwaga. Dane dotyczą podmiotów gospodarczych o liczbie pracujących powyżej 9 osób, a w 2022 r. i 2023 r. w przypadku produkcji wybranych wyrobów - 50 osób i więcej.
Note. Data concern economic entities employing more than 9 persons and in 2022 and 2023 in the scope of production of selected products - 50 persons and more.

Produkcja sprzedana przemysłu
Sold production of industry

	2015	2022	2023
Produkcja sprzedana przemysłu (ceny bieżące): Sold production of industry (current prices):			
w mln zł in million PLN	76 715,3	139 813,6	**122 712,0**
na 1 mieszkańca w zł per capita in PLN	33 286	59 282	**52 034**
W tym przetwórstwo przemysłowe w mln zł Of which manufacturing in million PLN	70 318,3	130 639,9	**110 118,9**

Produkcja budowlano-montażowa [a]
Construction and assembly production [a]

	2015	2022	2023
Produkcja budowlano-montażowa (ceny bieżące) w mln zł Construction and assembly production (current prices) in million PLN	5 707,2	12 307,1	**11 843,7**
na 1 mieszkańca w zł per capita in PLN	2 476	5 218	**5 022**
Budowa budynków [a] Construction of buildings [a]	1 978,2	4 685,4	**3 187,1**
Budowa obiektów inżynierii lądowej i wodnej [a] Construction of civil engineering structures [a]	2 356,6	4 341,1	**4 717,9**
Roboty budowlane specjalistyczne Specialised construction activities	1 372,4	3 280,6	**3 938,7**

Produkcja budowlano-montażowa według rodzajów obiektów budowlanych (ceny bieżące)
Construction and assembly production by types of construction (current prices)

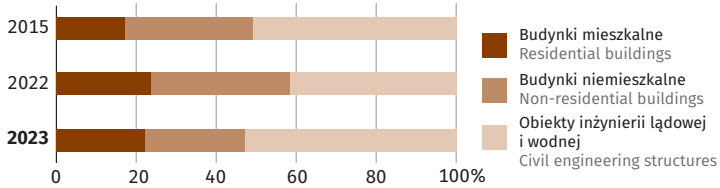

Produkcja wybranych wyrobów
Production of selected products

Mięso drobiowe w t
Poultry meat in tonnes

2015	2022	2023
78 125	87 843	**116 646**

Wędliny [b] (w tym kiełbasy) w t
Cured meat products [b] (including sausages) in tonnes

2015	2022	2023
17 146	14 784	**17 826**

Konserwy rybne w t
Canned fish in tonnes

2015	2022	2023
52 729	65 590	**58 995**

Tarcica w m³
Sawnwood in m³

2015	2022	2023
407 499	431 110	**390 674**

Okna, drzwi, ościeżnice i progi drewniane w tys. m²
Wooden frames and thresholds in thousand m²

2015	2022	2023
2 686,9	2 589,7	**1 965,0**

Masa betonowa prefabrykowana [c] w tys. t
Ready-mix concrete [c] in thousand tonnes

2015	2022	2023
976,3	1 724,3	**1 005,2**

a Wykonana przez przedsiębiorstwa, mające siedzibę zarządu na terenie województwa pomorskiego, siłami własnymi bez podwykonawców. b Bez drobiowych. c Beton gotowy do wylania.
a Performed by enterprises having their corporate seat in Pomorskie Voivodship, without participation of contractors. b Excluding cured poultry meat. c Concrete ready for covering.

Handel
Trade

Uwaga. Dane dotyczą przedsiębiorstw, w których liczba pracujących przekracza 9 osób.
Note. Data concern enterprises employing more than 9 persons.

Sprzedaż detaliczna i hurtowa towarów (ceny bieżące)
Retail sale and wholesale of goods (current prices)

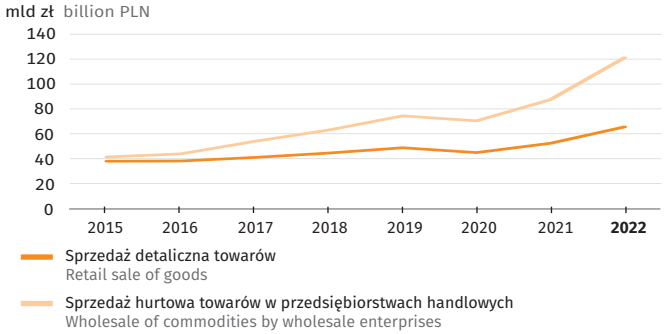

Sprzedaż detaliczna towarów według grup w 2022 r. (ceny bieżące)
Retail sale by groups in 2022 (current prices)

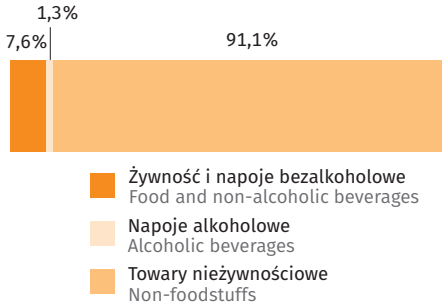

Sklepy według form organizacyjnych i stacje paliw [a] w 2022 r.
Shops by organisational forms and petrol stations [a] in 2022

19 631↓ Sklepy
Shops

- 2 – Domy towarowe / Department stores
- 8↓ Domy handlowe / Trade stores
- 605↑ Supermarkety / Supermarkets
- 32 – Hipermarkety / Hypermarkets
- 248↑ Sklepy powszechne / General stores
- 2 682↑ Sklepy wyspecjalizowane / Specialised shops
- 16 054↓ Pozostałe sklepy / Other shops

444 ↑ Stacje paliw
Petrol stations

Sprzedaż detaliczna na 1 mieszkańca (ceny bieżące)
Retail sale per capita (current prices)

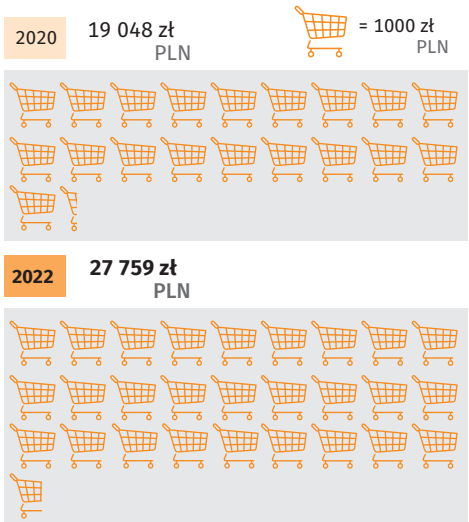

Gastronomia
Catering

Placówki gastronomiczne [a]
Catering establishments [a]

2020	2022
1 334	**1 489**

Sprzedaż z działalności gastronomicznej (ceny bieżące) w mln zł
Sales from catering activity (current prices) in million PLN

2020	2022
1 340,6	**2 542,0**

a Stan w dniu 31 grudnia.
a As of 31 December.

Transport
Transport

Pojazdy samochodowe i ciągniki zarejestrowane [ab]
Registered road vehicles and tractors [ab]

Ogółem Total 2022	Ogółem Total 2023	Samochody osobowe Passenger cars 2022	Samochody osobowe Passenger cars 2023	Samochody ciężarowe [c] i ciągniki siodłowe Lorries [c] and road tractors 2022	Samochody ciężarowe [c] i ciągniki siodłowe Lorries [c] and road tractors 2023	Autobusy i trolejbusy Buses and trolley buses 2022	Autobusy i trolejbusy Buses and trolley buses 2023
2 040 800	**2 105 485**	1 596 282	**1 645 451**	249 444	**256 629**	8 491	**8 805**

Drogi publiczne o twardej nawierzchni [a]
Hard surface public roads [a]

	2015	2021	2022
	w km in km		
Ogółem Total	13 382	15 234	**15 316**
Krajowe National	913	929	**934**
Wojewódzkie Regional	1 801	1 838	**1 872**
Powiatowe District	5 290	5 292	**5 305**
Gminne Communal	5 378	7 174	**7 205**

Drogi dla rowerów [a]
Cycle tracks [a]

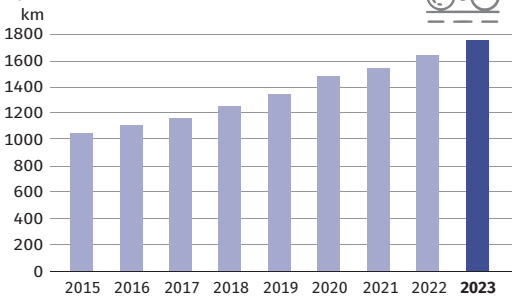

Komunikacja miejska [ad]
Urban transport [ad]

	Czynne trasy w km Active routes in km 2020	2022	2023	Tabor komunikacji miejskiej Fleet of urban transport vehicles 2020	2022	2023
Autobusy Buses	2 176	1 568	**1 590**	728	736	**759**
Tramwaje Trams	63	63	**65**	141	139	**139**
Trolejbusy Trolley buses	58	58	**62**	108	109	**107**

Wypadki drogowe, kolizje i ofiary wypadków drogowych [e]
Road traffic accidents, collisions and road traffic casualties [e]

Kolizje Collisions 2022	Kolizje Collisions 2023	Wypadki drogowe Road traffic accidents 2022	Wypadki drogowe Road traffic accidents 2023	Ofiary śmiertelne Fatalities 2022	Ofiary śmiertelne Fatalities 2023	Ranni Injured 2022	Ranni Injured 2023
22 085	**22 730**	1 592	**1 561**	100	**109**	1 945	**1 842**

a Stan w dniu 31 grudnia. b Łącznie z pojazdami posiadającymi pozwolenia czasowe (na okres 30 dni) wydane w końcu danego roku. c Łącznie z samochodami ciężarowo-osobowymi. d Dane dotyczą przedsiębiorstw i zakładów komunikacji miejskiej, w których liczba pracujących przekracza 9 osób. e Dane z Systemu Ewidencji Wypadków i Kolizji (SEWIK) według stanu w dniu 16 lutego 2023 r. i 7 lutego 2024 r.
Źródło: dane dotyczące: pojazdów – Kancelaria Prezesa Rady Ministrów, dróg publicznych – Generalna Dyrekcja Dróg Krajowych i Autostrad, wypadków drogowych – Komenda Główna Policji.
a As of 31 December. b Including vehicles having temporary permission (for the period of 30 days) issued at the end of the reference year. c Including vans.
d Data concern urban transport enterprises and companies employing more than 9 persons. e Data from the Accident and Collision Register System as of 16 February 2023 and 7 February 2024.
Source: data concerning: vehicles – the Chancellery of the Prime Minister, public roads – the General Directorate for National Roads and Motorways, road traffic accidents – the National Police Headquarters.

Gospodarka morska
Maritime economy

Długość nabrzeży w portach morskich w 2023 r.
Length of wharves in seaports in 2023

52 330 ↑	Długość nabrzeży w m Lenght of wharves in m
29 982	Gdańsk
15 484	Gdynia
2 761	Ustka
2 167	Władysławowo
1 936	Hel

Statki wchodzące i wychodzące z portów morskich
Ships arriving at and departing from seaports

Statki z ładunkiem
Ships with cargo

wchodzące do portów morskich arriving at seaports		wychodzące z portów morskich departing from seaports	
2022 [a]	**2023**	2022 [a]	**2023**
7 272	**7 021**	6 389	**6 342**

Statki pod balastem
Ships in ballast

2022 [a]	**2023**	2022 [a]	**2023**
2 255	**2 279**	2 998	**2 867**

Statki wchodzące do portów morskich według bander w 2023 r.
Ships arriving at seaports by flags in 2023

9 300 ↓	Statki Ships
1 878	Bandera polska Polish flag
7 422	Bandera obca Foreign flag
	w tym: of which:
1 049	Dania Denmark
902	Cypr Cyprus
635	Holandia Netherlands
520	Portugalia Portugal
497	Antiqua i Barbuda Antiqua & Barbuda
472	Bahamy Bahamas
445	Wyspy Marshalla Marshall Islands

Obroty ładunkowe w portach morskich województwa
Cargo traffic in seaports of the Voivodship

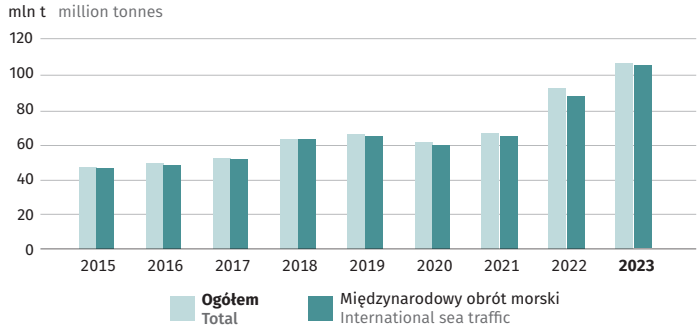

Obrót ładunków tranzytowych (w tranzycie morsko-lądowym i lądowo-morskim) według krajów w 2023 r.
Cargo transit traffic (in sea-land and land-sea transit) by countries in 2023

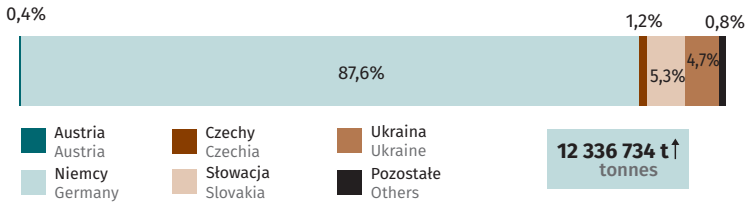

Krajowy i międzynarodowy ruch pasażerów w portach morskich
Domestic and international passenger traffic in seaports

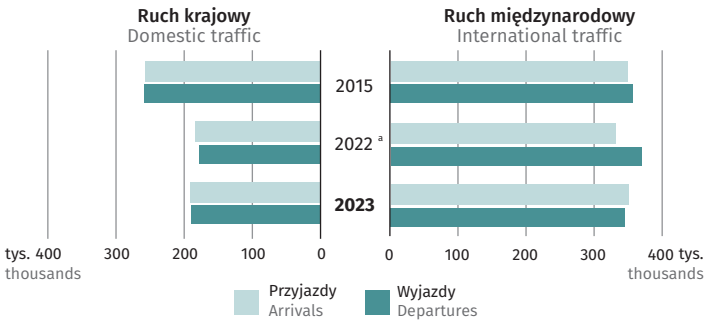

a Dane zmieniono w stosunku do opublikowanych w poprzedniej edycji.
a Data have been changed in relation to those published in the previous edition.

Finanse przedsiębiorstw. Inwestycje
Finance of enterprises. Investments

Uwaga. Dane dotyczą przedsiębiorstw niefinansowych (jednostek prawnych) prowadzących księgi rachunkowe, w których liczba pracujących wynosi 10 osób i więcej. Dane nie obejmują jednostek prowadzących działalność gospodarczą zaliczoną według PKD 2007 do sekcji „Rolnictwo, leśnictwo, łowiectwo i rybactwo" oraz „Działalność finansowa i ubezpieczeniowa"; szkół wyższych; samodzielnych publicznych zakładów opieki zdrowotnej; instytucji kultury posiadających osobowość prawną oraz związków zawodowych, organizacji religijnych i politycznych.
Note. Data concern non-financial enterprises (legal persons) keeping accounting ledgers, employing 10 and more persons. Data do not include entities belonging to PKD 2007 sections: "Agriculture, forestry and fishing" and "Financial and insurance activities"; higher education institutions; independent public health care facilities; cultural institutions with legal personality as well as trade unions, religious and political organisations.

Finanse przedsiębiorstw
Finance of enterprises

	2015	2020	2022	**2023**
W milionach zł: In million PLN:				
Przychody ogółem Total revenues	182 410,8	229 402,7	350 555,6	**322 474,4**
Koszty ogółem Total costs	173 263,4	220 271,1	326 374,6	**302 922,6**
Wynik finansowy brutto [a] Gross financial result [a]	9 144,1	9 131,6	24 181,0	**19 551,8**
Obowiązkowe obciążenia wyniku finansowego brutto Obligatory encumbrances on gross financial result	1 317,4	1 522,1	4 452,8	**3 891,5**
Wynik finansowy netto Net financial result	7 826,6	7 609,5	19 728,2	**15 660,4**
W %: In %:				
Wskaźnik poziomu kosztów Cost level indicator	95,0	96,0	93,1	**93,9**
Wskaźnik rentowności obrotu: Turnover profitability rate:				
brutto gross	5,0	4,0	6,9	**6,1**
netto net	4,3	3,3	5,6	**4,9**
Wskaźnik płynności finansowej: Financial liquidity indicator:				
I stopnia first degree	40,2	43,7	40,6	**43,2**
II stopnia second degree	104,4	104,9	108,9	**111,3**
III stopnia third degree	156,5	161,8	167,6	**167,7**

Przedsiębiorstwa wykazujące zysk netto według sekcji w 2023 r.
Enterprises reporting net profit by sections in 2023

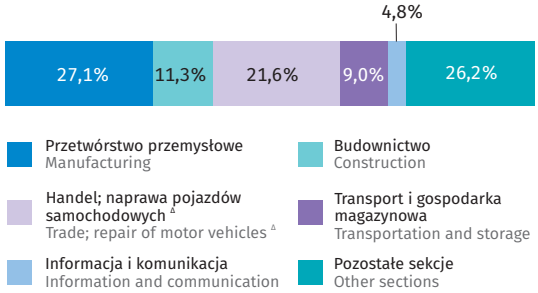

Nakłady inwestycyjne (ceny bieżące)
Capital expenditures (current prices)

Ogółem
Total

W mln zł
In million PLN

2020	2022	**2023**
7 853,1	10 536,6	**13 120,8**

Budynki i budowle
Building and structures

W mln zł
In million PLN

2020	2022	**2023**
3 538,2	4 532,6	**5 412,8**

Maszyny, urządzenia techniczne i narzędzia
Machinery, technical equipment and tools

W mln zł
In million PLN

2020	2022	**2023**
2 878,8	4 103,8	**5 285,3**

Środki transportu
Means of transport

W mln zł
In million PLN

2020	2022	**2023**
1 412,6	1 856,6	**2 372,8**

a W 2015 r. skorygowany o wynik zdarzeń nadzwyczajnych (minus 3,3 mln zł); od 2016 r. zdarzenia nadzwyczajne zaliczane są do pozostałych przychodów/kosztów operacyjnych.
a In 2015, corrected by extraordinary gains/losses (minus PLN 3.3 million); since 2016, extraordinary gains/losses have been classified as other operating revenue/costs.

Finanse publiczne
Public finance

Dochody i wydatki budżetów jednostek samorządu terytorialnego w 2023 r.
Revenue and expenditure of budgets of local government units in 2023

		Dochody Revenue	Wydatki Expenditure
Gminy Gminas	w milionach zł in million PLN	10 421,8 ↓	10 974,7 ↑
	na 1 mieszkańca w zł per capita in PLN	6 895 ↓	7 261 ↑
Miasta na prawach powiatu Cities with powiat status	w milionach zł in million PLN	7 653,2 ↑	8 145,7 ↑
	na 1 mieszkańca w zł per capita in PLN	9 038 ↑	9 620 ↑
Powiaty Powiats	w milionach zł in million PLN	2 770,8 ↑	2 867,4 ↑
	na 1 mieszkańca w zł per capita in PLN	1 833 ↑	1 897 ↑
Województwo Voivodship	w milionach zł in million PLN	2 242,4 ↑	2 306,0 ↑
	na 1 mieszkańca w zł per capita in PLN	951 ↑	978 ↑

Wynik budżetów powiatów i miast na prawach powiatu w 2023 r.
Result of budgets of powiats and cities with powiat status in 2023

Wydatki budżetów jednostek samorządu terytorialnego w 2023 r.
Expenditure of budgets of local government units in 2023

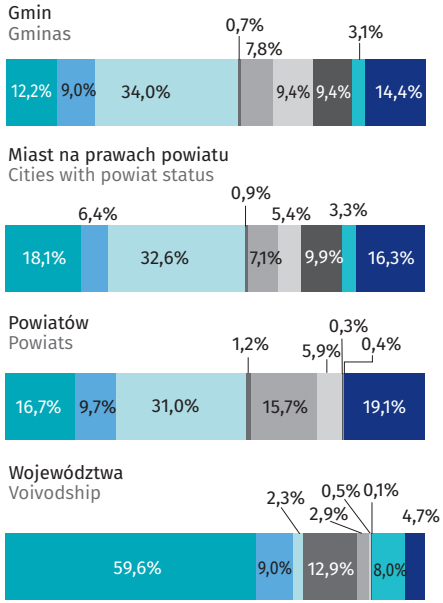

- Transport i łączność
  Transport and communication
- Administracja publiczna
  Public administration
- Oświata i wychowanie
  Education
- Ochrona zdrowia
  Health care
- Pomoc społeczna i pozostałe zadania w zakresie polityki społecznej
  Social assistance and other tasks in the sphere of social policy
- Rodzina
  Family
- Gospodarka komunalna i ochrona środowiska
  Municipal economy and environmental protection
- Kultura i ochrona dziedzictwa narodowego
  Culture and protection of national heritage
- Pozostałe
  Others

Wydatki rozwojowe w sektorze instytucji rządowych i samorządowych ogółem według grup efektywności
Development expenditure in the general government sector in total by efficiency groups

	Ze środków krajowych Domestic funds			Ze środków unijnych EU funds		
	2020	2021	2022	2020	2021	2022
	w mln zł in million PLN					
Ogółem **Total**	**17 286,2**	**19 814,9**	**22 598,5**	**3 229,4**	**2 937,3**	**2 864,5**
Generująca wysoką wartość dodaną gospodarka oparta na wiedzy A knowledge-based economy generating high added value	631,0	803,7	827,9	405,3	557,2	723,7
Kapitał rzeczowy, ludzki i społeczny kluczowy dla procesów rozwoju Physical, human and social capital crucial to development processes	6 375,9	7 179,5	8 738,7	2 141,3	1 784,4	1 591,9
Baza gospodarczo-społeczna warunkująca realizację polityki rozwoju The economic and social base conditionings the implementation of development policy	9 057,9	10 540,9	11 567,5	293,1	170,9	176,7
Wydatki w sferze otoczenia polityki rozwoju Expenditure in the sphere of development policy environment	1 221,5	1 290,8	1 464,4	389,7	424,8	372,2
Na 1 mieszkańca w zł **Per capita in PLN**	**7 330**	**8 404**	**9 582**	**1 369**	**1 246**	**1 215**
Generująca wysoką wartość dodaną gospodarka oparta na wiedzy A knowledge-based economy generating high added value	268	341	351	172	236	307
Kapitał rzeczowy, ludzki i społeczny kluczowy dla procesów rozwoju Physical, human and social capital crucial to development processes	2 704	3 045	3 705	908	757	675
Baza gospodarczo-społeczna warunkująca realizację polityki rozwoju The economic and social base conditionings the implementation of development policy	3 841	4 471	4 905	124	72	75
Wydatki w sferze otoczenia polityki rozwoju Expenditure in the sphere of development policy environment	518	547	621	165	180	158

Wydatki rozwojowe w sektorze instytucji rządowych i samorządowych ogółem według zadań w 2022 r.
Development expenditures in the general government sector in total by tasks in 2022

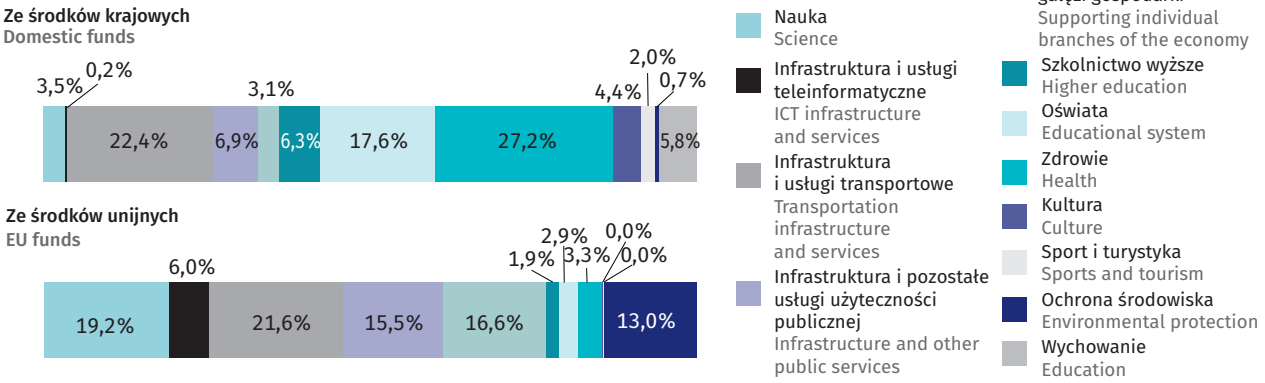

Uwaga. Więcej informacji na https://stat.gov.pl/statystyki-eksperymentalne/gospodarka-przedsiebiorczosc-finanse-publiczne/ oraz w Banku Danych Lokalnych/ /Finanse Publiczne/Wydatki Rozwojowe.
Note. More information at https://stat.gov.pl/en/experimental-statistics/economy-entrepreneurship-public-finance/ and at Bank Danych Lokalnych/Finanse Publiczne/ /Wydatki Rozwojowe.

Podmioty gospodarki narodowej
Entities of the national economy

Uwaga. Dane dotyczą podmiotów zarejestrowanych w rejestrze REGON; bez osób prowadzących gospodarstwa indywidualne w rolnictwie.
Note. Data concern entities recorded in the REGON register; excluding persons tending private farms in agriculture.

Podmioty gospodarki narodowej [a]
Entities of the national economy [a]

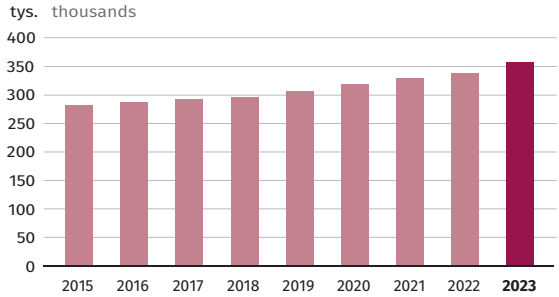

Nowo zarejestrowane i wyrejestrowane podmioty gospodarki narodowej w 2023 r.
Newly registered and deregistered entities of the national economy in 2023

29 543 ↑	Nowo zarejestrowane Newly registered
16 704 ↑	Wyrejestrowane Deregistered

Podmioty gospodarki narodowej [a] według sekcji w 2023 r.
Entities of the national economy [a] by sections in 2023

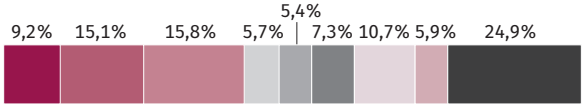

- Przetwórstwo przemysłowe
  Manufacturing
- Budownictwo
  Construction
- Handel; naprawa pojazdów samochodowych[Δ]
  Trade; repair of motor vehicles[Δ]
- Transport i gospodarka magazynowa
  Transportation and storage
- Zakwaterowanie i gastronomia[Δ]
  Accommodation and catering[Δ]
- Obsługa rynku nieruchomości[Δ]
  Real estate activities
- Działalność profesjonalna, naukowa i techniczna
  Professional, scientific and technical activities
- Pozostała działalność usługowa
  Other service activities
- Pozostałe sekcje
  Other sections

Podmioty gospodarki narodowej [a] według wybranych form prawnych w 2023 r.
Entities of the national economy [a] by selected legal forms in 2023

357 517 ↑	**Ogółem** **Total**
57 562 ↑	Spółki Companies
39 070 ↑	w tym handlowe of which commercial
517 ↓	Spółdzielnie Cooperatives
2 504 ↑	Fundacje Foundations
7 701 ↑	Stowarzyszenia i organizacje społeczne Associations and social organisations
262 660 ↑	Osoby fizyczne prowadzące działalność gospodarczą Natural persons conducting economic activity

Podmioty gospodarki narodowej [a] na 1000 ludności w 2023 r.
Entities of the national economy [a] per 1,000 population in 2023

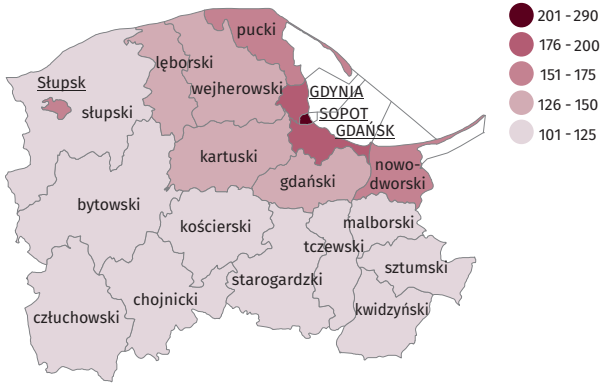

a Stan w dniu 31 grudnia.
a As of 31 December.

Rachunki regionalne
Regional accounts

Uwaga. Grupowanie danych zostało dokonane zgodnie z siedzibą i podstawowym rodzajem działalności jednostki lokalnej przedsiębiorstwa.
Note. Data grouping was made according to the seat and main kind of activity of the local unit of the enterprise.

Produkt krajowy brutto w 2021 r. (ceny bieżące)
Gross domestic product in 2021 (current prices)

	Województwo Voivodship	Podregiony Subregions				
		chojnicki	gdański	słupski	starogardzki	trójmiejski
Ogółem w mln zł Total in million PLN	**157 785** ↑	**10 036** ↑	**29 256** ↑	**17 124** ↑	**22 060** ↑	**79 309** ↑
Polska = 100 Poland = 100	6,0	0,4	1,1	0,7	0,8	3,0
Województwo = 100 Voivodship = 100	100,0	6,4	18,5	10,9	14,0	50,3
Na 1 mieszkańca w zł Per capita in PLN	**66 920** ↑	**45 026** ↑	**46 802** ↑	**52 638** ↑	**52 467** ↑	**103 803** ↑
Polska = 100 Poland = 100	96,6	65,0	67,6	76,0	75,7	149,9
Województwo = 100 Voivodship = 100	100,0	67,3	69,9	78,7	78,4	155,1

Wartość dodana brutto według wybranych sektorów instytucjonalnych w 2021 r. (ceny bieżące)
Gross value added by selected institutional sectors in 2021 (current prices)

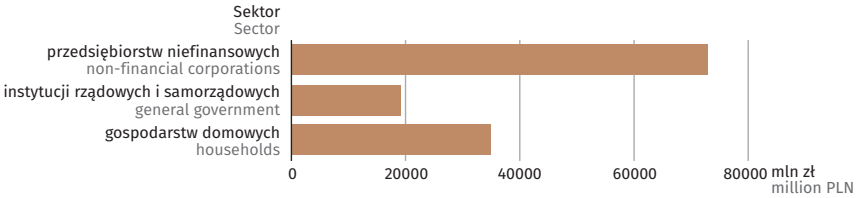

Wartość dodana brutto według rodzaju działalności w 2021 r.
Gross value added by type of activity in 2021

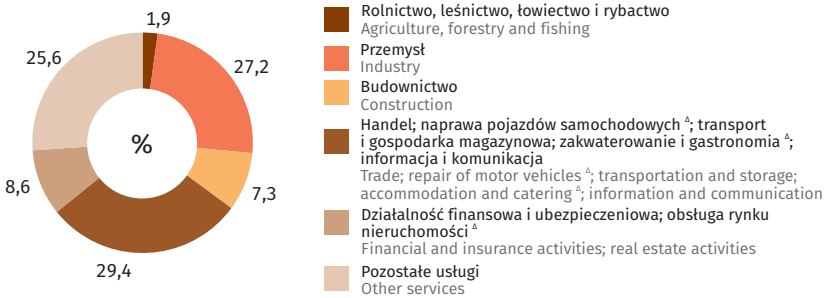

Produkt krajowy brutto na 1 mieszkańca (ceny bieżące)
Gross domestic product per capita (current prices)



a Wstępny szacunek.
a Preliminary estimate.

Województwo pomorskie na tle innych województw w 2023 r.
Pomorskie Voivodship against the background of other voivodships in 2023

Ubytek naturalny na 1000 ludności
Natural decrease per 1,000 population

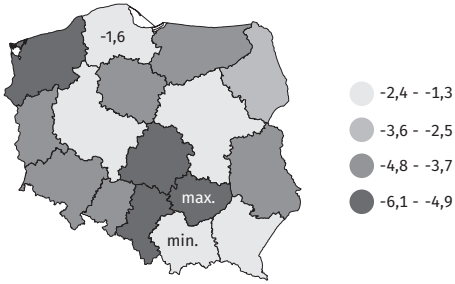

Wskaźnik zatrudnienia [a] według BAEL
Employment rate [a] according to the LFS

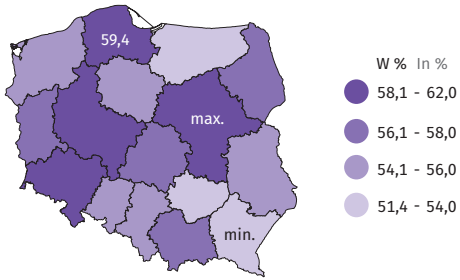

Stopa bezrobocia rejestrowanego [b]
Registered unemployment rate [b]

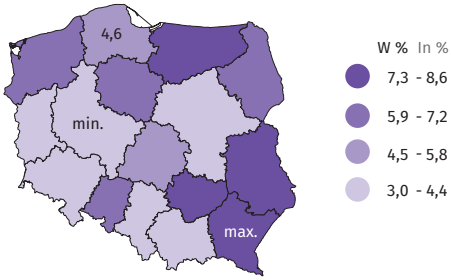

Gęstość zaludnienia [b] na 1 km²
Population density [b] per km²

350 — Śląskie
121 — 6 — Pomorskie
56 — Podlaskie, Warmińsko-mazurskie

Urodzenia żywe na 1000 ludności
Live births per 1,000 population

8,3 — Małopolskie
8,1 — 3 — Pomorskie
6,2 — Świętokrzyskie, Warmińsko-mazurskie

Zgony [c] na 1000 ludności
Deaths [c] per 1,000 population

9,5 — Podkarpackie
9,7 — 3 — Pomorskie
12,8 — Łódzkie

Małżeństwa na 1000 ludności
Marriages per 1,000 population

4,3 — Małopolskie
4,1 — 2 — Pomorskie, Dolnośląskie, Mazowieckie
3,3 — Świętokrzyskie

Rozwody [c] na 1000 ludności
Divorces [c] per 1,000 population

1,1 — Podkarpackie, Świętokrzyskie
1,5 — 7 — Pomorskie, Lubelskie, Podlaskie
1,6 — Dolnośląskie, Kujawsko-pomorskie, Łódzkie, Mazowieckie, Śląskie, Warmińsko-mazurskie, Zachodniopomorskie

Wartość największa
The largest value
Wartość najmniejsza
The smallest value
Wartość dla województwa pomorskiego
Value for Pomorskie Voivodship
Lokata województwa pomorskiego
The position of Pomorskie Voivodship

a Osoby w wieku 15-89 lat; przeciętne roczne. b Stan w dniu 31 grudnia. c Najmniejsza wartość została oznaczona jako lokata 1, natomiast największa jako ostatnia lokata wśród województw.

a Persons aged 15-89; annual averages. b As of 31 December. c The smallest value was marked as the first place, whereas the largest value was assigned as the last one among the voivodships.

Pracujący w gospodarce narodowej [ab] na 1000 ludności
Employed persons in the national economy [ab] per 1,000 population

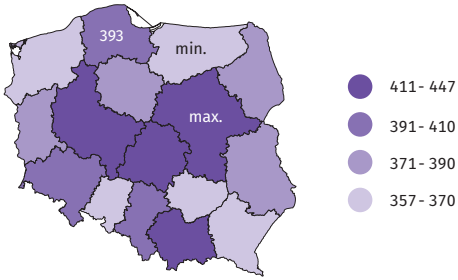

Przeciętne miesięczne wynagrodzenie brutto [c]
Average monthly gross wage and salary [c]

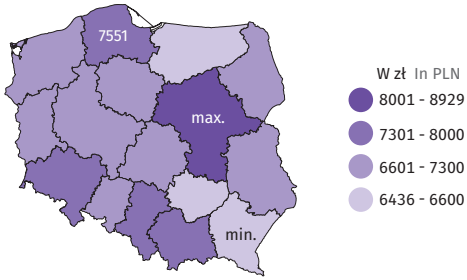

Mieszkania oddane do użytkowania na 1000 ludności
Dwellings completed per 1,000 population

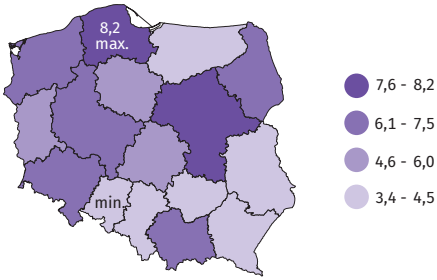

Saldo migracji wewnętrznych i zagranicznych ludności na pobyt stały na 1000 ludności
Net internal and international migration of population for permanent residence per 1,000 population

Emisja gazowych zanieczyszczeń powietrza [d] na 1 km² w t/rok
Emission of gaseous air pollutants [d] per km² in tonnes per year

Miejsca noclegowe [ef] na 1000 ludności
Bed places [ef] per 1,000 population

Udzielone noclegi [f] na 1000 ludności
Nights spent [f] per 1,000 population

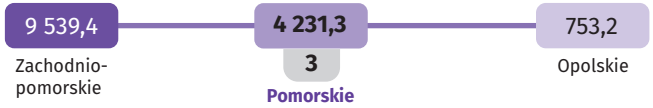

Korzystający z noclegów [f] na 1000 ludności
Tourists accommodated [f] per 1,000 population

Wartość największa
The largest value

Wartość najmniejsza
The smallest value

Wartość dla województwa pomorskiego
Value for Pomorskie Voivodship

Lokata województwa pomorskiego
The position of Pomorskie Voivodship

a Według miejsca zamieszkania; na podstawie administracyjnych źródeł danych. b Stan w dniu 31 grudnia. c Patrz notka a na str. 13. d Najmniejsza wartość została oznaczona jako lokata 1, natomiast największa jako ostatnia lokata wśród województw; bez CO_2; z zakładów szczególnie uciążliwych dla czystości powietrza. e Stan w dniu 31 lipca. f Patrz notka b na str. 27.

a By place of residence; on the basis of administrative data sources. b As of 31 December. c See note a on page 13. d The smallest value was marked as the first place, whereas the largest value was assigned as the last one among the voivodships; excluding CO_2; from plants of significant nuisance to air quality. e As of 31 July. f See note b on page 27.

Lekarze na 10 tys. ludności [ab] w 2022 r.
Doctors per 10 thousand population [ab] in 2022

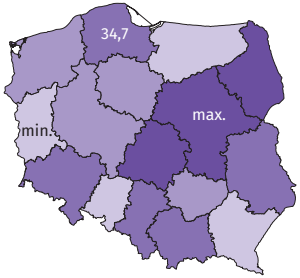

Produkt krajowy brutto [c] na 1 mieszkańca w 2022 r. (ceny bieżące)
Gross domestic product [c] per capita in 2022 (current prices)

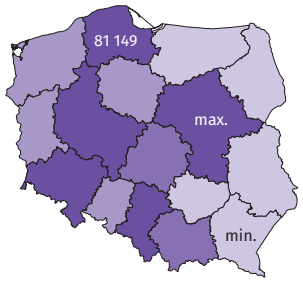

Podmioty gospodarki narodowej [ad] na 1000 ludności
Entities of the national economy [ad] per 1,000 population

Bydło na 100 ha użytków rolnych [ef] w szt.
Cattle per 100 ha of agricultural land [ef] in heads

Trzoda chlewna na 100 ha użytków rolnych [ef] w szt.
Pigs per 100 ha of agricultural land [ef] in heads

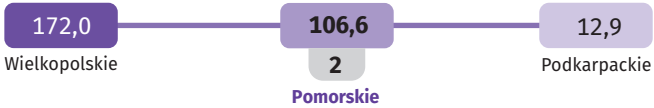

Lesistość [a] w %
Forest cover [a] in %

Produkcja sprzedana przemysłu [g] (ceny bieżące) na 1 mieszkańca w zł
Sold production of industry [g] (current prices) per capita in PLN

Nakłady inwestycyjne [h] (ceny bieżące) na 1 mieszkańca w zł
Capital expenditures [h] (current prices) per capita in PLN

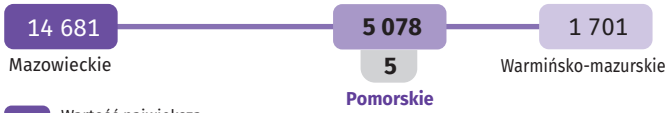

Wartość największa
The largest value

Wartość najmniejsza
The smallest value

Wartość dla województwa pomorskiego
Value for Pomorskie Voivodship

Lokata województwa pomorskiego
The position of Pomorskie Voivodship

a Stan w dniu 31 grudnia. b Dane zmieniono w stosunku do opublikowanych w poprzedniej edycji. c Grupowanie danych zostało dokonane zgodnie z siedzibą i podstawowym rodzajem działalności jednostki lokalnej przedsiębiorstwa; wstępne szacunki. d Zarejestrowane w rejestrze REGON; bez osób prowadzących gospodarstwa indywidualne w rolnictwie. e Stan w czerwcu. f Do przeliczeń przyjęto użytki rolne z 2020 r. – dane Powszechnego Spisu Rolnego 2020. gh Dane dotyczą podmiotów gospodarczych, w których liczba pracujących przekracza: g – 9 osób, h – 49 osób.

a As of 31 December. b Data have been changed in relation to those published in the previous edition. c Data grouping was made according to the seat and main kind of activity of the local unit of the enterprise; provisional estimates. d Recorded in the REGON register; excluding persons tending private farms in agriculture. e As of June. f The area of agricultural land in 2020 was used in calculations – data of the Agricultural Census 2020. gh Data concern economic entities employing more than: g – 9 persons, h – 49 persons.

Obszar Metropolitalny Gdańsk-Gdynia-Sopot
Gdańsk-Gdynia-Sopot Metropolitan Area

Stopa bezrobocia rejestrowanego [a] w 2023 r.
Registered unemployment rate [a] in 2023

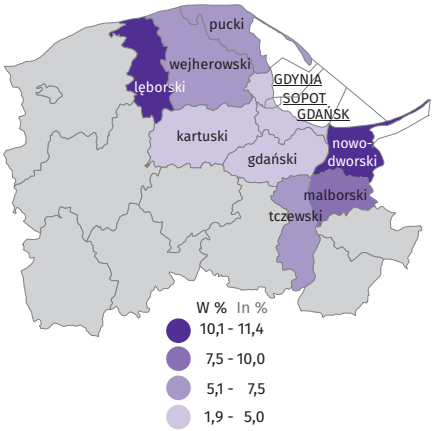

Podmioty gospodarki narodowej [ab] na 1000 ludności w 2023 r.
Entities of the national economy [ab] per 1,000 population in 2023

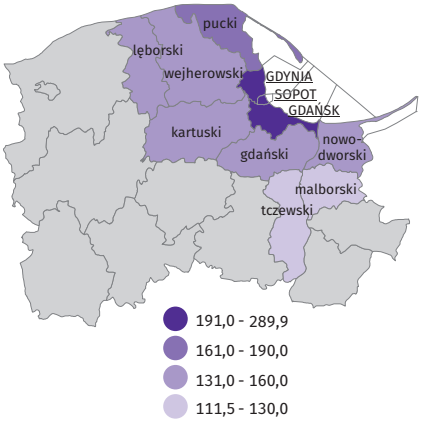

Wybrane dane dla obszaru metropolitalnego Gdańsk-Gdynia-Sopot
Selected data for Gdańsk-Gdynia-Sopot Metropolitan Area

	2022		2023	
	ogółem total	województwo = 100 Voivodship = 100	**ogółem total**	**województwo = 100 Voivodship = 100**
Powierzchnia [a] w ha Area [a] in ha	677 440	36,9	**798 550**	**40,9**
Ludność [a] Population [a]	1 632 242	69,2	**1 636 301**	**69,3**
Ludność [a] na 1 km² Population [a] per km²	241	•	**205**	•
Kobiety na 100 mężczyzn [a] Females per 100 males [a]	107	•	**107**	•
Ludność [a] w wieku: Population [a]:				
przedprodukcyjnym pre-working age	319 954	68,6	**318 720**	**68,9**
produkcyjnym working age	966 001	69,4	**965 634**	**69,6**
poprodukcyjnym post-working age	346 287	69,2	**351 947**	**69,0**
Urodzenia żywe Live births	14 861	70,8	**13 715**	**71,7**
Zgony Deaths	17 243	67,7	**15 556**	**67,8**
Ubytek naturalny Natural decrease	- 2 382	•	**- 1 841**	•
Pracujący w gospodarce narodowej [ac] Employed persons in the national economy [ac]	656 329	71,0	**662 657**	**71,4**
Bezrobotni zarejestrowani [a] Registered unemployed persons [a]	24 112	56,9	**24 339**	**56,9**
Mieszkania oddane do użytkowania Dwellings completed	16 837	81,7	**15 586**	**80,7**
Studenci uczelni [d] Students of higher education institutions [d]	80 591	90,2	**81 999**	**89,9**
Korzystający z noclegów [e] w tys. Tourists accommodated [e] in thousands	2 755,3	83,8	**2 934,7**	**84,7**

a Stan w dniu 31 grudnia. b Zarejestrowane w rejestrze REGON; bez osób prowadzących gospodarstwa indywidualne w rolnictwie. c Według miejsca zamieszkania; na podstawie administracyjnych źródeł danych. d W roku akademickim 2022/23 i 2023/24. e Patrz notka b na str. 27.
a As of 31 December. b Recorded in the REGON register; excluding persons tending private farms in agriculture. c By place of residence; on the basis of administrative data sources. d In the 2022/23 and 2023/24 academic years. e See note b on page 27.

Wybrane dane o miastach na prawach powiatu
Selected data on cities with powiat status

Wybrane dane o miastach na prawach powiatu za 2023 r.
Selected data on cities with powiat status for 2023

Gdańsk	Gdynia	Słupsk	Sopot
Powierzchnia [a] Area [a]			
683 km²	391 km²	53 km²	28 km²
Ludność [a] Population [a]			
487 371 ↑	241 189 ↓	85 504 ↓	31 903 ↓

Według ekonomicznych grup wieku [a]
By economic age groups [a]

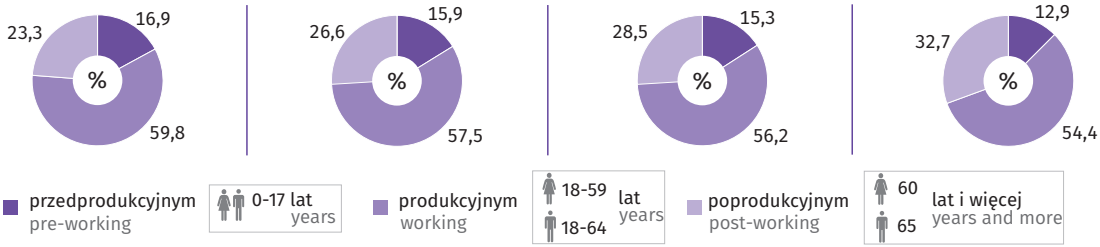

Ludność w wieku nieprodukcyjnym na 100 osób w wieku produkcyjnym [a]
Non-working age population per 100 persons of working age [a]

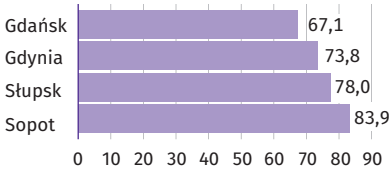

Urodzenia żywe na 1000 ludności
Live births per 1,000 population

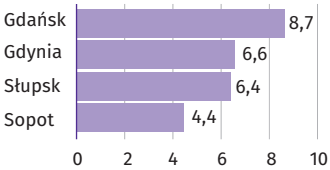

Zgony na 1000 ludności
Deaths per 1,000 population

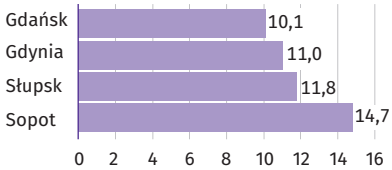

a Stan w dniu 31 grudnia.
a As of 31 December.

Wybrane dane o miastach na prawach powiatu za 2023 r. (cd.)
Selected data on cities with powiat status for 2023 (cont.)

Saldo migracji wewnętrznych i zagranicznych na pobyt stały na 1000 ludności
Net internal and international migration for permanent residence per 1,000 population

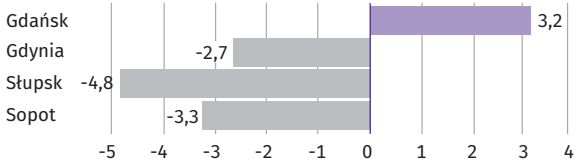

Mieszkania oddane do użytkowania na 10 tys. ludności
Dwellings completed per 10 thousand population

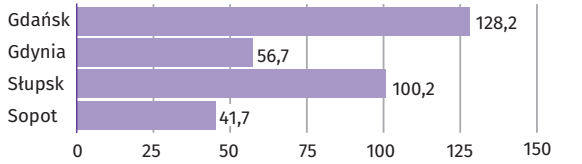

Dochody budżetu miasta na 1 mieszkańca
Revenue of city budget per capita

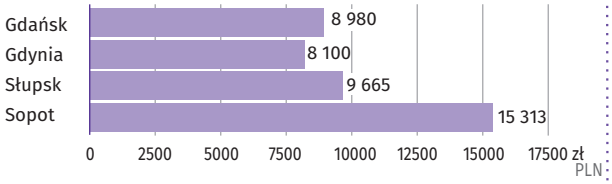

Wydatki budżetu miasta na 1 mieszkańca
Expenditure of city budget per capita

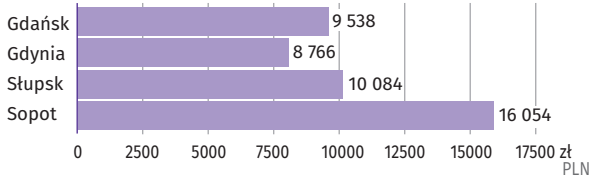

Pracujący w gospodarce narodowej [ab] na 1000 ludności
Employed persons in the national economy [ab] per 1,000 population

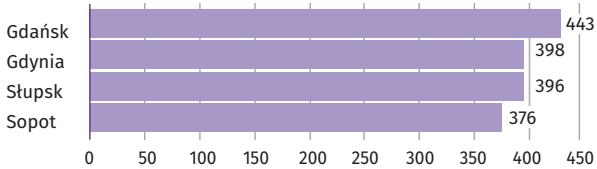

Stopa bezrobocia rejestrowanego [b]
Registered unemployment rate [b]

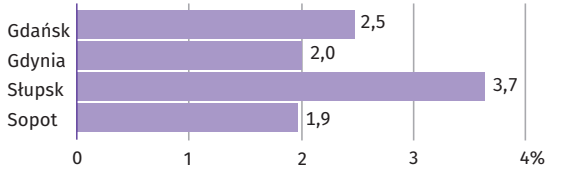

Turystyczne obiekty noclegowe [cd] na 10 tys. ludności
Tourist accommodation establishments [cd] per 10 thousand population

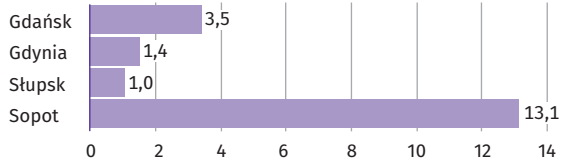

Korzystający z noclegów [c] na 1000 ludności
Tourists accommodated [c] per 1,000 population

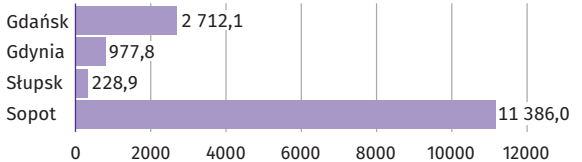

a Według miejsca zamieszkania; na podstawie administracyjnych źródeł danych. b Stan w dniu 31 grudnia. c Łącznie z pokojami gościnnymi i kwaterami agroturystycznymi; dane dotyczą obiektów posiadających 10 i więcej miejsc noclegowych. d Stan w dniu 31 lipca.

a By place of residence; on the basis of administrative data sources. b As of 31 December. c Including rooms for rent and agrotourism lodgings; data concern establishments with 10 and more bed places. d As of 31 July.

Wybrane dane o miastach na prawach powiatu za 2023 r. (dok.)

Selected data on cities with powiat status for 2023 (cont.)

Żłobki i kluby dziecięce [a]

Nurseries and children's clubs [a]

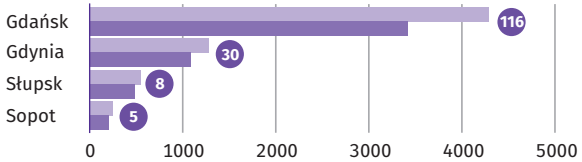

Wychowanie przedszkolne [bc]

Pre-primary education [bc]

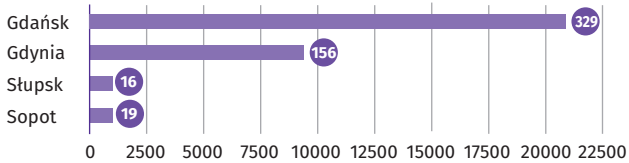

Miejsca Places | Dzieci przebywające [d] Children attending [d] | Placówki Establishments

Szkoły podstawowe [b]

Primary schools [b]

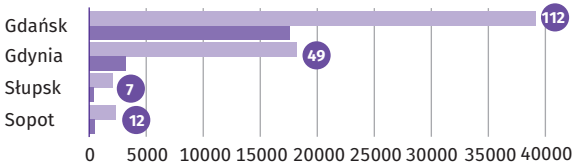

Szkoły ponadpodstawowe [b]

Post-primary schools [b]

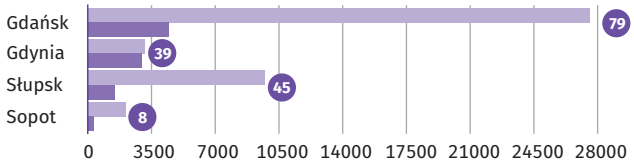

Szkoły policealne [b]

Post-secondary schools [b]

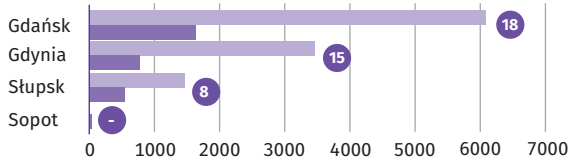

Szkoły dla dorosłych [b]

Schools for adults [b]

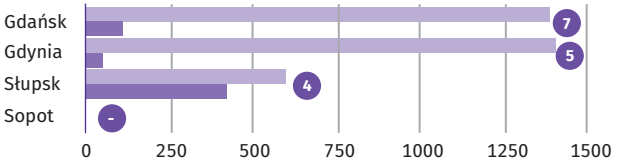

Uczelnie [b]

Higher education institutions [b]

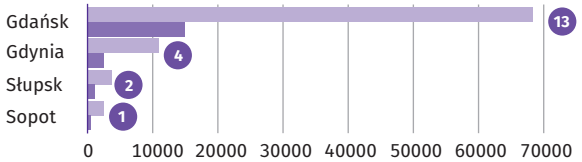

Uczniowie/studenci Pupils/students

Absolwenci [e] Graduates [e]

Szkoły/uczelnie Schools/higher education institutions

a Stan w dniu 31 grudnia. b W roku szkolnym/akademickim 2023/24. c Obejmuje: przedszkola, oddziały przedszkolne w szkołach podstawowych, zespoły wychowania przedszkolnego i punkty przedszkolne. d W żłobkach i klubach dziecięcych – stan w dniu 31 grudnia, w placówkach wychowania przedszkolnego – w ciągu roku. e Z roku szkolnego/akademickiego 2022/23.

Źródło: dane dotyczące żłobków i klubów dziecięcych – na podstawie administracyjnych źródeł danych Ministerstwa Rodziny, Pracy i Polityki Społecznej.

a As of 31 December. b In the 2023/24 school/academic year. c Including: nursery schools, pre-primary sections in primary schools, pre-primary education units and pre-primary centres. d In nurseries and children's clubs – as of 31 December, in pre-primary establishments – during the year. e From the 2022/23 school/academic year.

Source: data concerning nurseries and children's clubs – on the basis of administrative data sources of the Ministry of Family, Labour and Social Policy.

Wybrane dane na podstawie spisu NSP 2021 – stan w dniu 31 marca
Selected data on the 2021 Census – as of 31 March

Gospodarstwa domowe [a] według liczby osób
Households by number of persons

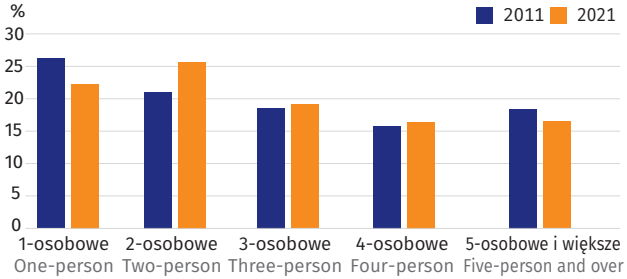

Przeciętna liczba osób w gospodarstwie domowym
Average number of persons in the household

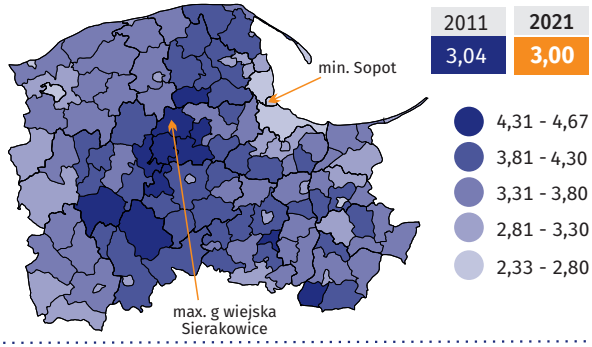

Gospodarstwa domowe [a] według składu pokoleniowego
Households [a] by generational composition

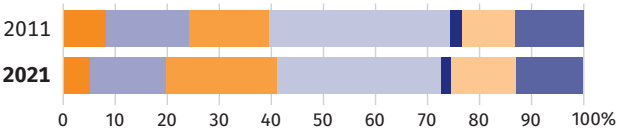

Gospodarstwo domowe składa się z osób:
The household consists of persons:

- wyłącznie młodych
  only young
- wyłącznie w średnim wieku
  only middle aged
- wyłącznie starszych
  only elderly
- młodych i w średnim wieku
  young and middle aged
- młodych i starszych
  young and elderly
- w średnim wieku i starszych
  middle aged and elderly
- młodych, w średnim wieku i starszych
  young, middle aged and elderly

Gospodarstwa domowe według składu rodzinnego w 2021 r.
Households by family composition in 2021

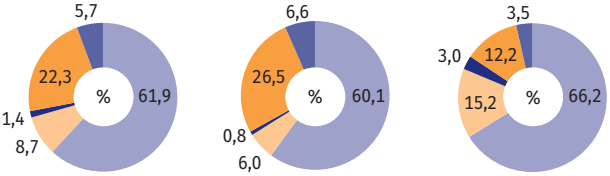

- Jednorodzinne
  One-family
- Dwurodzinne
  Two-family
- Trzy- i więcej rodzinne
  Three or more family
- Nierodzinne jednoosobowe
  Non-family one-person
- Nierodzinne wieloosobowe
  Non-family multi-person

Gospodarstwa domowe [a] z osobami starszymi (w wieku 60 lat i więcej)
Households [a] with elderly persons (aged 60 and more)

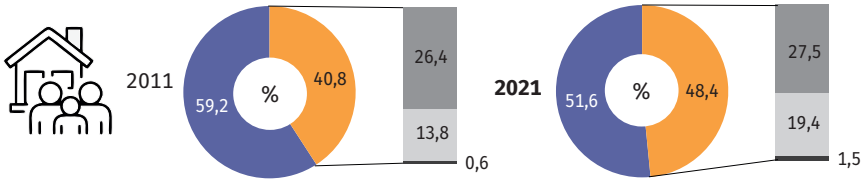

- Bez osób w wieku 60 lat i więcej
  Without persons aged 60 and more
- Z osobami w wieku 60 lat i więcej
  With persons aged 60 and more
  - z 1 osobą
    with one person
  - z 2 osobami
    with 2 person
  - z 3 osobami i więcej
    with 3 person and more

a Dla NSP 2011 i 2021 dane o gospodarstwach domowych według koncepcji mieszkaniowej.
a For the 2011 Census and the 2021 Census, data on households by housing concept.

Rodziny według typów
Families by types

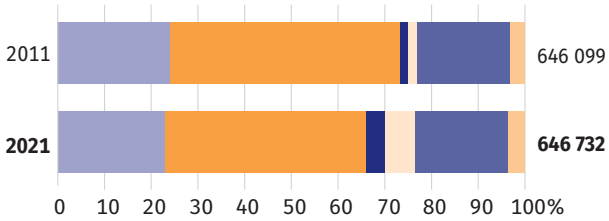

- Małżeństwa bez dzieci / Married couples without children
- Małżeństwa z dziećmi / Married couples with children
- Związki niesformalizowane [a] bez dzieci / Unmarried couples [a] without children
- Związki niesformalizowane [a] z dziećmi / Unmarried couples [a] with children
- Samotne matki z dziećmi / Lone mothers with children
- Samotni ojcowie z dziećmi / Lone fathers with children

Rodziny z dziećmi według typów
Families with children by types

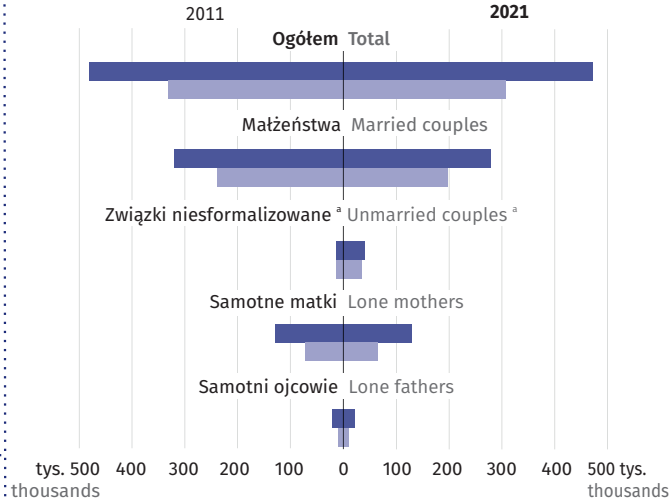

Rodziny według liczby dzieci
Families by number of children

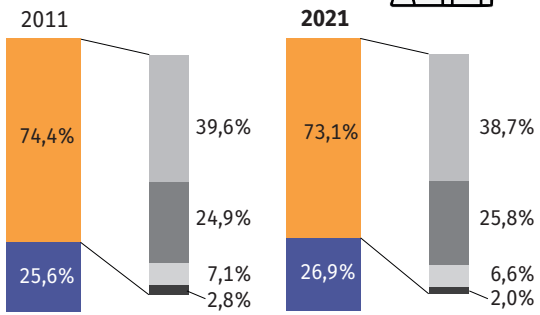

- Rodziny z dziećmi / Families with children
  - z 1 dzieckiem / with 1 child
  - z 2 dzieci / with 2 children
  - z 3 dzieci / with 3 children
  - z 4 i więcej dzieci / with 4 and more children
- Rodziny bez dzieci / Families without children

Przeciętna liczba dzieci w rodzinie
Average number of children in a family

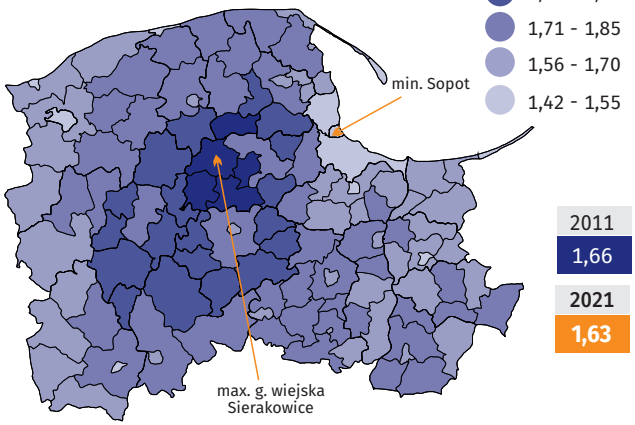

a W NSP 2011 w typologii rodzin kategoria ta była określana jako partnerzy z dziećmi lub bez dzieci.
a In the 2011 Census, in the typology of families, this category was defined as partners with or without children.

Ludność według zadeklarowanej kaszubskiej identyfikacji narodowo-etnicznej [a] w 2021 r.

Population by declared Kashubian national and ethnic affiliation [a] in Poland in 2021

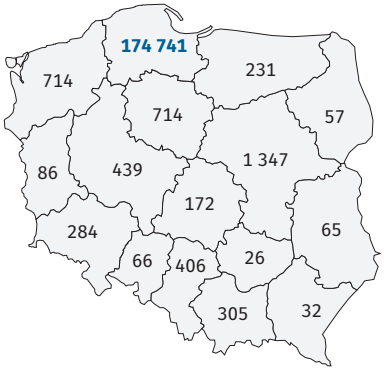

Pomorskie

w ogólnej liczbie ludności Polski o identyfikacji kaszubskiej

in the total population of Poland with Kashubian national-ethnic identity

97,25%

w ogólnej liczbie województwa

in the total population of Pomorskie Voivodship

7,41%

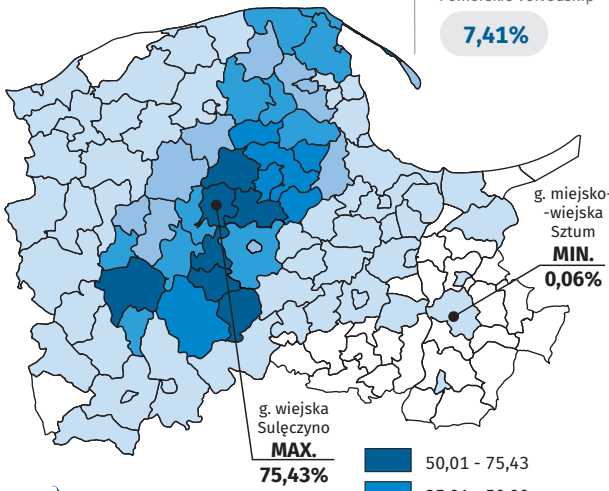

W ogólnej liczbie ludności danej gminy w %

In the total population of a given gmina in %

- 50,01 - 75,43
- 35,01 - 50,00
- 20,01 - 35,00
- 10,01 - 20,00
- 0,04 - 10,00
- zjawisko nie wystąpiło magnitude zero

Ludność używająca w kontaktach domowych języka kaszubskiego w 2021 r.

Population using Kashubian language at home in Poland in 2021

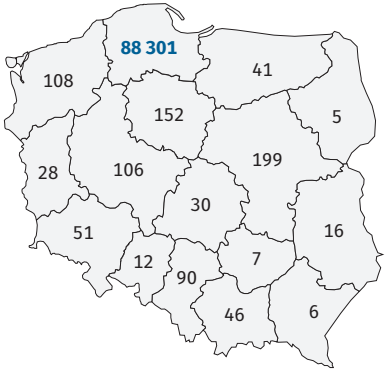

Pomorskie

w ogólnej liczbie ludności Polski używającej w domu języka kaszubskiego

In the total population of Poland using Kashubian language at home

98,99%

w ogólnej liczbie województwa

in the total population of Pomorskie Voivodship

3,75%

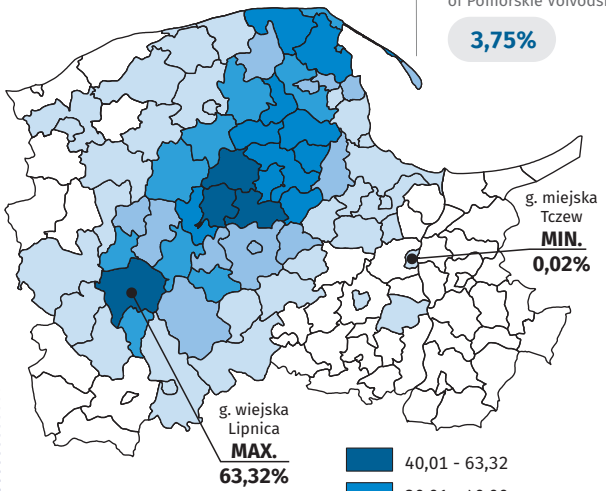

W ogólnej liczbie ludności danej gminy w %

In the total population of a given gmina in %

- 40,01 - 63,32
- 20,01 - 40,00
- 10,01 - 20,00
- 2,01 - 10,00
- 0,01 - 2,00
- zjawisko nie wystąpiło magnitude zero

a Wyrażonej w pierwszej lub drugiej deklaracji.
Uwaga. W podziale na gminy – obejmują dane, które w danej gminie były reprezentowane przez co najmniej 10 osób.
a Expressed in the first or second declaration.
Note. In the breakdown by gminas – include data which referred to at least 10 persons in a gmina.

Osoby z niepełnosprawnościami
Persons with disabilities

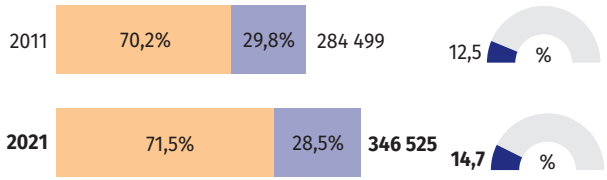

Osoby niepełnosprawne:
Disabled persons:

- prawnie
  legally
- tylko biologicznie
  only biologically

- Udział osób z niepełnosprawnościami w ogólnej liczbie ludności
  Share of persons with disabilities in the total population

Osoby z niepełnosprawnościami według miejsca zamieszkania, płci i kategorii niepełnosprawności w 2021 r.
Persons with disabilities by place of residence, sex and category of disability in 2021

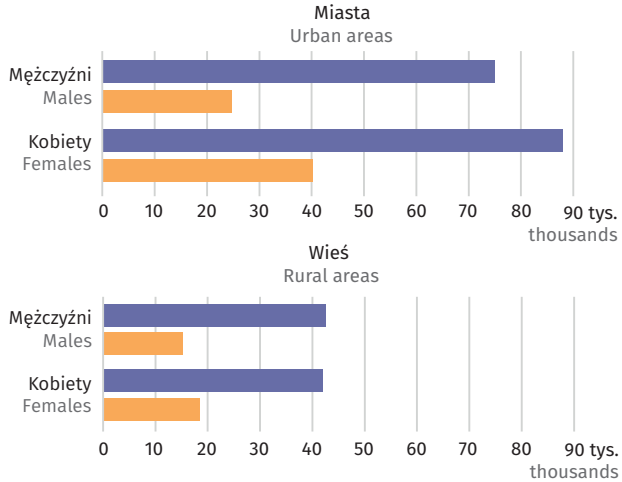

Osoby niepełnosprawne:
Disabled persons:

- prawnie
  with legal confirmation
- tylko biologicznie
  only biologically

Udział osób z niepełnosprawnościami w ogólnej liczbie ludności w 2021 r.
Share of persons with disabilities in the total population in 2021

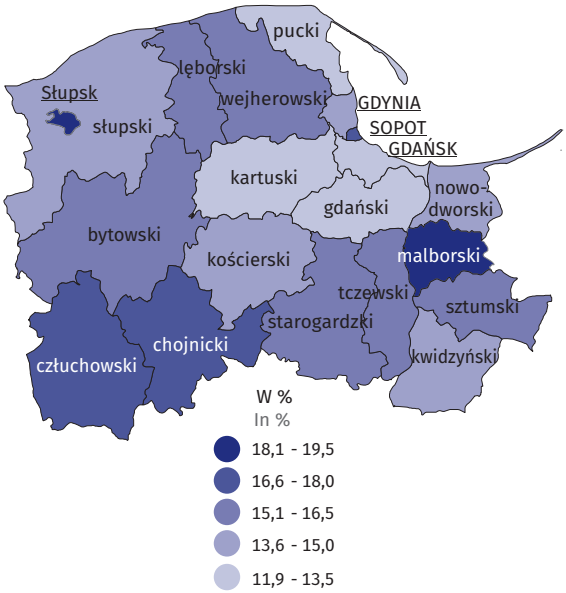

Udział osób z niepełnosprawnościami w ogólnej liczbie ludności danej grupy wieku
Share of persons with disabilities in the total population in a given age group

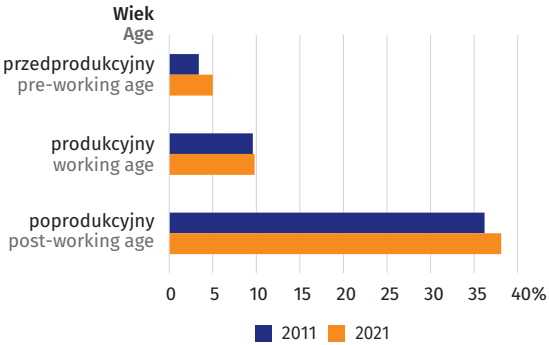

Wybrane dane o budynkach
Selected data on buildings

		Ogółem Total	Z tego budynki Of which buildings					
			zamieszkane [a] inhabited [a]	w tym of which				niezamieszkane uninhabited
				mieszkalne residential	z tego of which		niemieszkalne non-residential	
					jednorodzinne single-family	wielomieszkaniowe multi-dwelling		
Ogółem Total	**2021**	**342 611**	**316 625**	**315 175**	**268 495**	**46 680**	**1 266**	**25 986**
	2011=100	**120,8**	**116,9**	**117,1**	**119,3**	**106,0**	**83,9**	**204,8**
Miasta Urban areas	2021	142 882	135 231	134 604	97 286	37 318	529	7 651
	2011=100	109,6	107,1	107,4	107,9	105,8	79,1	187,4
Wieś Rural areas	2021	199 729	181 394	180 571	171 209	9 362	737	18 335
	2011=100	130,3	125,4	125,7	126,9	106,5	87,7	213,1

Budynki mieszkalne i mieszkania w budynkach mieszkalnych według form własności
Residential buildings and dwellings in residential buildings by forms of ownership

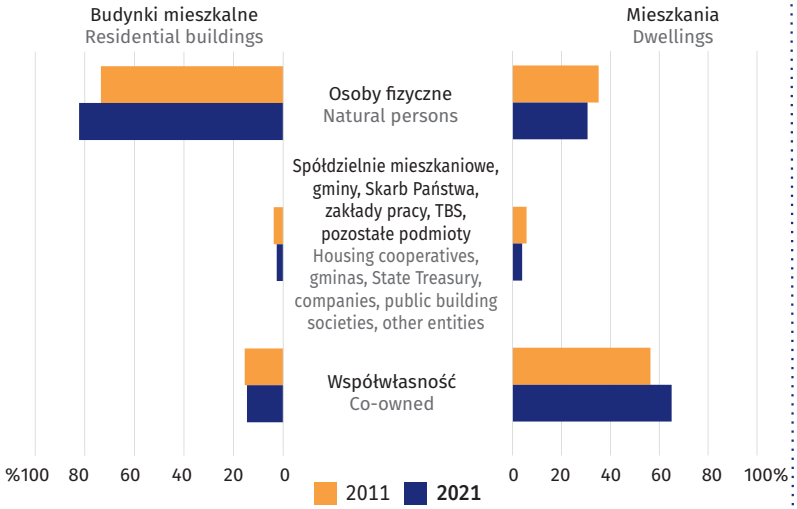

Budynki mieszkalne wielomieszkaniowe według liczby mieszkań w 2021 r.
Multi-dwelling residential buildings by number of dwellings in 2021

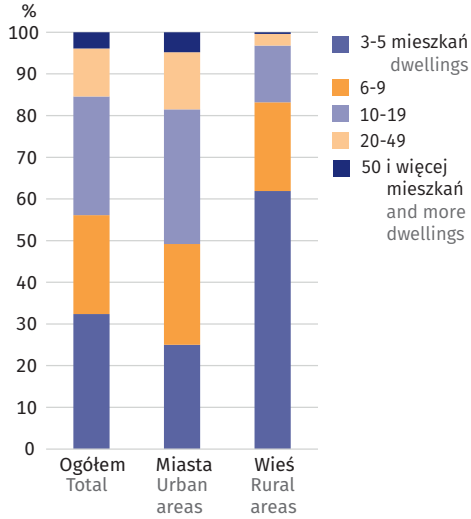

a Łącznie z budynkami nieustalonego rodzaju.
a Including buildings of unknown type.

Budynki mieszkalne i mieszkania w 2021 r. według roku wzniesienia budynku
Residential buildings and dwellings in 2021 by year of construction

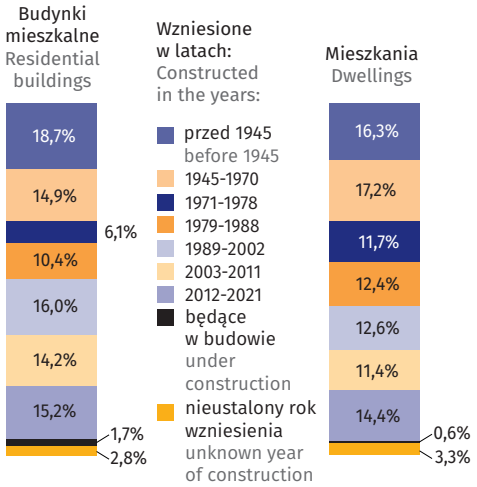

Budynki mieszkalne w 2021 r. według roku oddania do użytkowania
Residential buildings in 2021 by year of completion

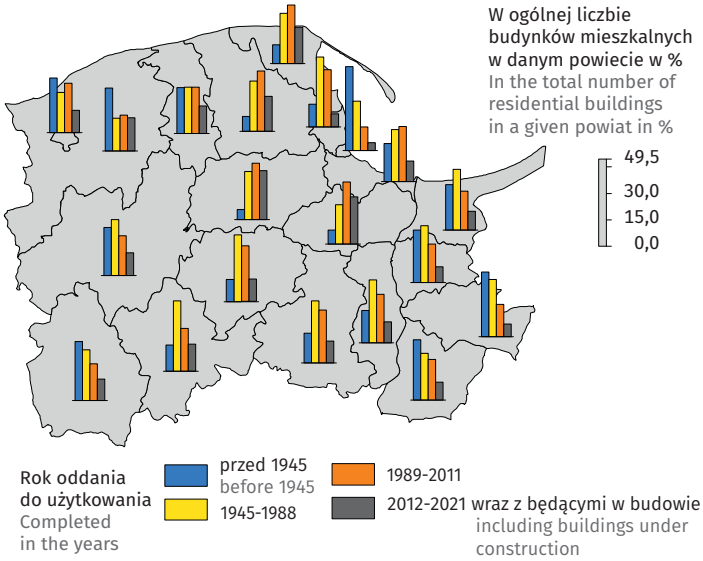

Budynki mieszkalne według stopnia wyposażenia w instalacje sanitarno-techniczne
Residential buildings by degree of equipment with technical and sanitary systems

Budynki wyposażone w:
Buildings fitted with:

wodociąg
water supply system

2011	2021
99,0%	**98,1%**

kanalizację
sewage system

2011	2021
97,3%	**97,7%**

gaz z sieci
gas supply system

2011	2021
34,2%	**42,8%**

centralne ogrzewanie
central heating

2011	2021
83,0%	**77,5%**

Mieszkania zamieszkane i niezamieszkane w 2021 r.
Inhabited and uninhabited dwellings in 2021

	Ogółem Total	Miasta Urban areas
	w tys. in thousands	
Mieszkania Dwellings	**937,7**	672,4
w tym zamieszkane of which inhabited	**807,3**	574,1
Izby w mieszkaniach Rooms in dwellings	**3 528,0**	2 307,5
w tym zamieszkane of which inhabited	**3 111,6**	2 018,5
Powierzchnia użytkowa mieszkań w m^2 Average useful floor area of a dwelling in m^2	**68 420,7**	42 338,9
w tym zamieszkane of which inhabited	**60 228,0**	36 891,3

Przyrost/ubytek mieszkań zamieszkanych w latach 2011-2021
Increase/decrease of inhabited dwellings in 2011-2021

Miasta
Urban areas

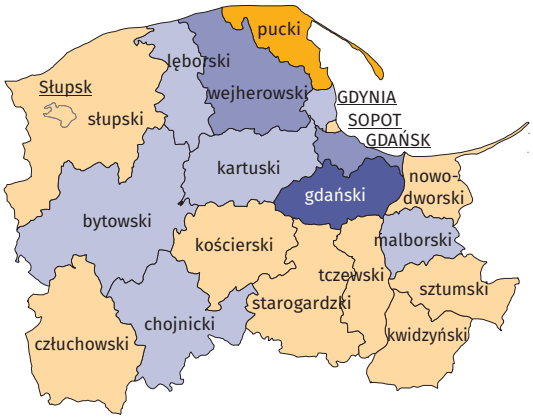

Wieś
Rural areas

W %
In %

- 30,1 - 61,9
- 20,1 - 30,0
- 10,1 - 20,0
- 0,0 - 10,0
- -9,9 - -0,1
- -19,5 - -10,0
- Nie dotyczy / Not applicable

Mieszkania zamieszkane według podmiotów będących ich właścicielami w 2021 r.
Inhabited dwellings by type of ownership in 2021

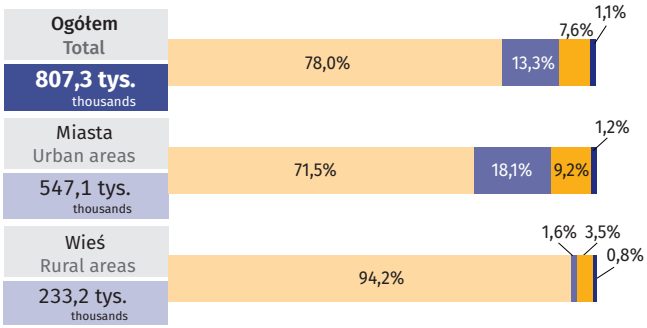

Mieszkania, będące własnością:
Dwellings owned by:

- osób fizycznych
  natural persons
- spółdzielni mieszkaniowych
  housing cooperatives
- gmin, zakładów pracy, Skarbu Państwa, TBS-ów, pozostałych podmiotów
  gminas, companies, State Treasury, public building societies, other entities
- Mieszkania o nieustalonej własności
  Dwellings of unknown ownership

Ogólne wskaźniki zaludnienia
General population rates

Przeciętna liczba osób w 1 mieszkaniu zamieszkanym
Average number of person per inhabited dwelling

	Ogółem Total	Miasta Urban areas	Wieś Rural areas
2011	**3,04**	2,71	3,99
2021	**2,87**	2,55	3,66

Przeciętna liczba osób na 1 izbę
Average number of persons per room

	Ogółem Total	Miasta Urban areas	Wieś Rural areas
2011	**0,83**	0,77	0,96
2021	**0,74**	0,72	0,78

Przeciętna powierzchnia użytkowa 1 na osobę w m²
Average useful floor area per person in m²

	Ogółem Total	Miasta Urban areas	Wieś Rural areas
2011	**22,3**	22,8	21,4
2021	**26,0**	25,2	27,3

Pracujący w wieku 15 lat i więcej według płci i poziomu wykształcenia w 2021

Employed persons aged 15 years and more by sex and educational attainment level in 2021

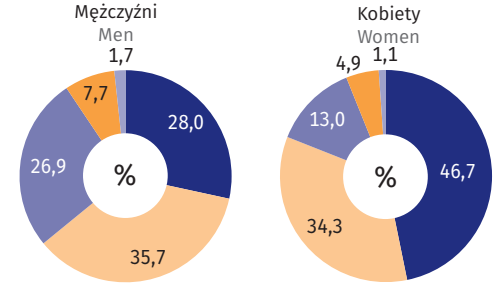

- Wyższe
  Tertiary
- Średnie i policealne
  Secondary and post-secondary
- Zasadnicze zawodowe/branżowe
  Basic vocational/sectoral vocational
- Gimnazjalne, podstawowe, podstawowe nieukończone i bez wykształcenia szkolnego
  Lower secondary, primary, incomplete primary and no school education
- Nieustalone
  Unknown

Pracujący w wieku 15 lat i więcej według wielkich grup zawodów w 2021 r.

Employed persons aged 15 years and more by major occupational groups in 2021

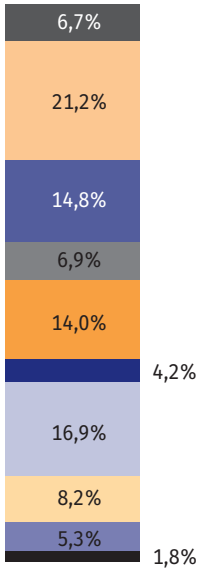

- Przedstawiciele władz publicznych, wyżsi urzędnicy i kierownicy
  Managers
- Specjaliści
  Professionals
- Technicy i inny średni personel
  Technicians and associate professionals
- Pracownicy biurowi
  Clerical support workers
- Pracownicy usług i sprzedawcy
  Service and sales workers
- Rolnicy, ogrodnicy, leśnicy i rybacy
  Skilled agricultural, forestry and fishery workers
- Robotnicy przemysłowi i rzemieślnicy
  Craft and related trades workers
- Operatorzy i monterzy maszyn i urządzeń
  Plant and machine operators and assemblers
- Pracownicy wykonujący prace proste
  Elementary occupations
- Nieustalona
  Unknown

Stopa bezrobocia w 2021 r.

Unemployment rate in 2021

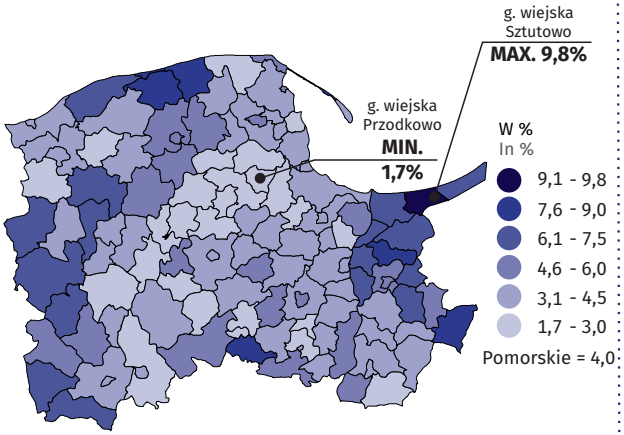

Bierni zawodowo w 2021 r.

Economically inactive persons in 2021

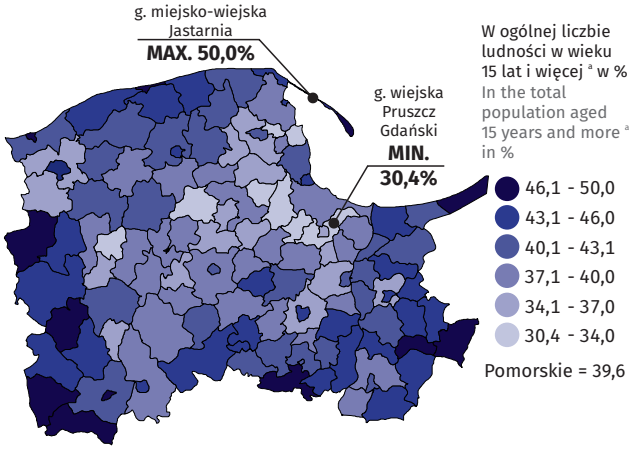

a Bez osób o nieustalonym statusie na rynku pracy.
a Without people with unknown status in the labour market.

Dojeżdżający do pracy w województwie pomorskim w 2021 r.
Commuters in Pomorskie Voivodship in 2021

	Ogółem Total	Wewnątrz województwa Commuting within the Voivodship	Poza granice województwa Commuting outside the borders of the Voivodship
Ogółem **Total**	**315 675**	**288 729**	**26 946**
mężczyźni men	163 698	148 196	15 502
kobiety women	151 977	140 533	11 444
Z miast From urban areas	149 307	131 644	17 663
Ze wsi From rural areas	166 368	157 085	9 283

Wyjeżdżający do pracy z województwa pomorskiego w 2021 r.
Outgoing commuters from Pomorskie Voivodship in 2021

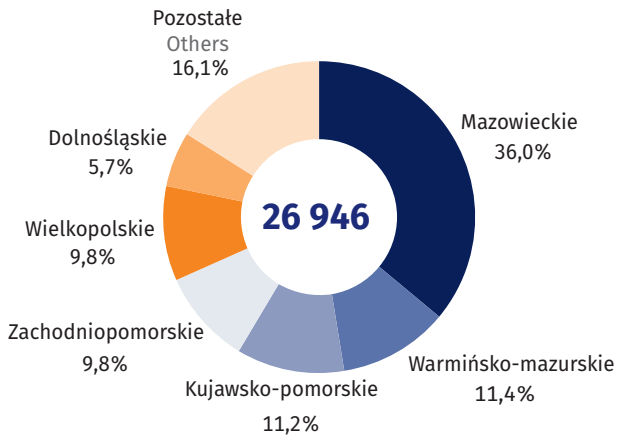

Iloraz przepływów związanych z zatrudnieniem [a] w 2021 r.
The ratio of work-related commuting flows [a] in 2021

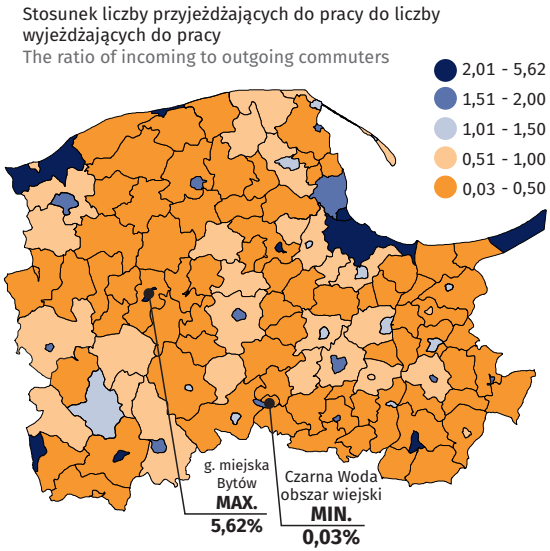

Przyjeżdżający do pracy do województwa pomorskiego w 2021 r.
Incoming commuters to Pomorskie Voivodship in 2021

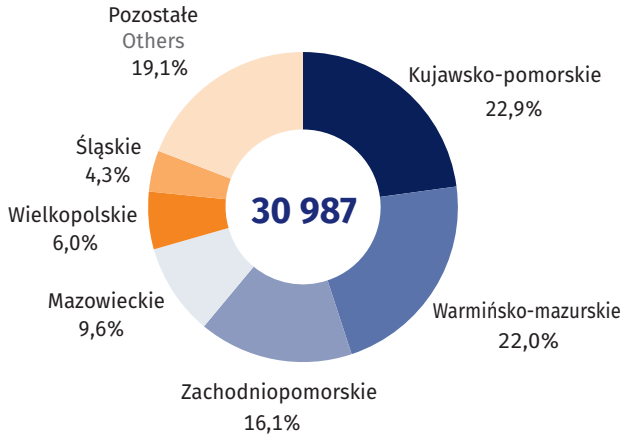

a Z uwzględnieniem podziału na część miejską i wiejską w gminach miejsko-wiejskich.
a Taking into account the breakdown into urban and rural parts in urban-rural gminas.

Pokolenie gniazdowników

Generation of young adults living with their parents

Gniazdownik – osoba w wieku 25-34 lata mieszkająca z rodzicami, nieposiadająca współmałżonka i sama niebędąca rodzicem. Populacja gniazdowników nie obejmuje osób rozwiedzionych oraz wdów/wdowców.

Young adult living with their parents – a person aged 25-34, living with their parents, who does not have a spouse and is not a parent themselves. The population in question does not include divorced persons and widowers.

Udział gniazdowników w ogólnej liczbie ludności w wieku 25-34 lata w 2022 r.

Share of young adults living with their parents in the total population aged 25-34 in 2022

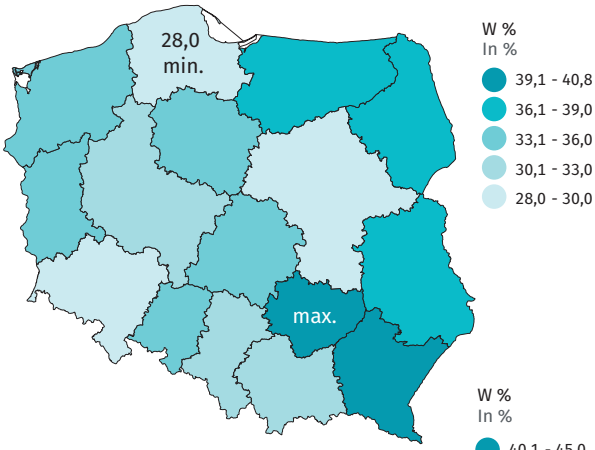

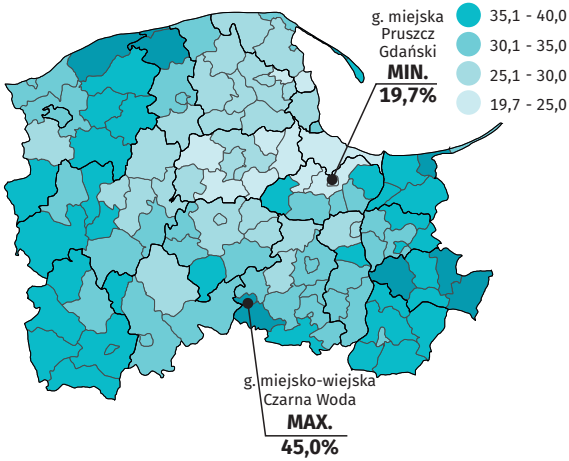

Udział gniazdowników w ogólnej liczbie ludności w wieku 25-34 lata według płci w 2022 r.

Share of young adults living with their parents in the total population aged 25-34 by sex in 2022

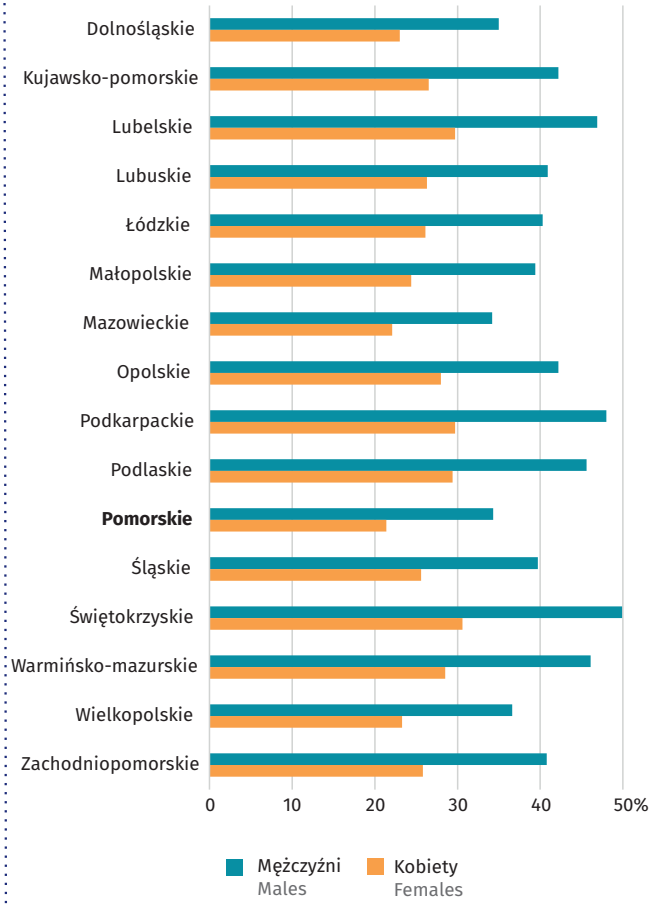

Gniazdownicy uczący się lub studiujący w 2022 r.
Young adults in education living with their parents in 2022

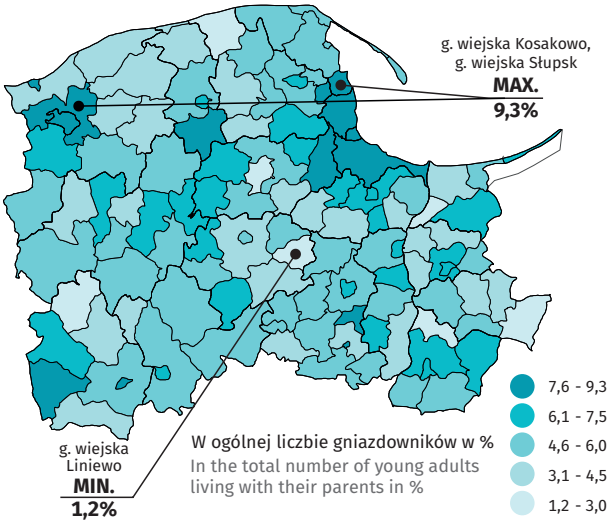

Gniazdownicy niepracujący w 2022 r.
Non-working young adults living with their parents in 2022

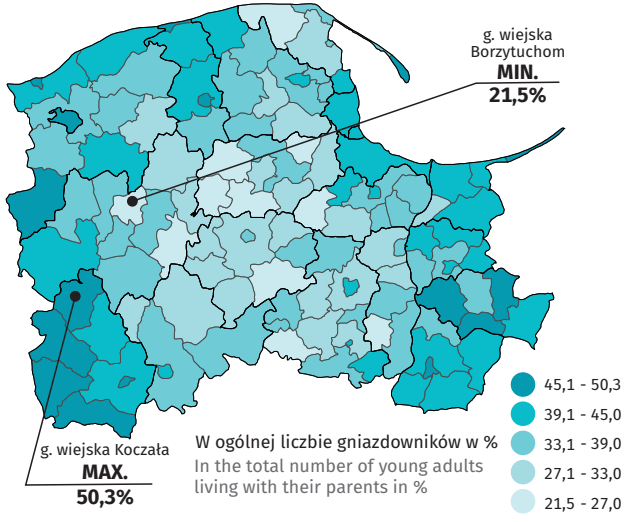

Gniazdownicy z niepełnosprawnościami mieszkający z rodzicami w 2022 r.
Young adults with disabilities living with their parents in 2022

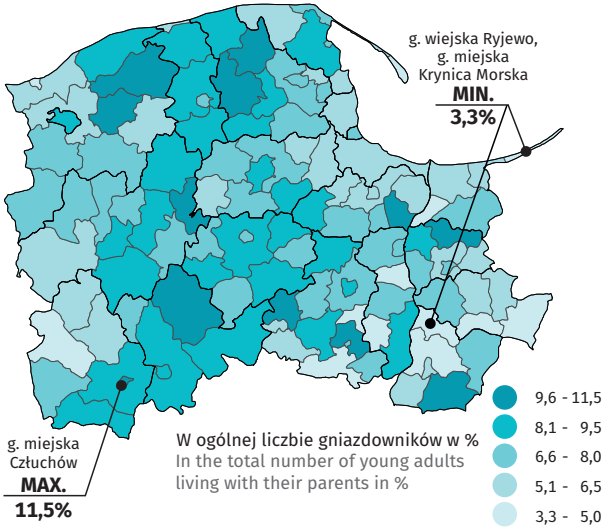

Gniazdownicy mieszkający z rodzicami z niepełnosprawnościami w 2022 r.
Young adults living with their parents with disabilities in 2022

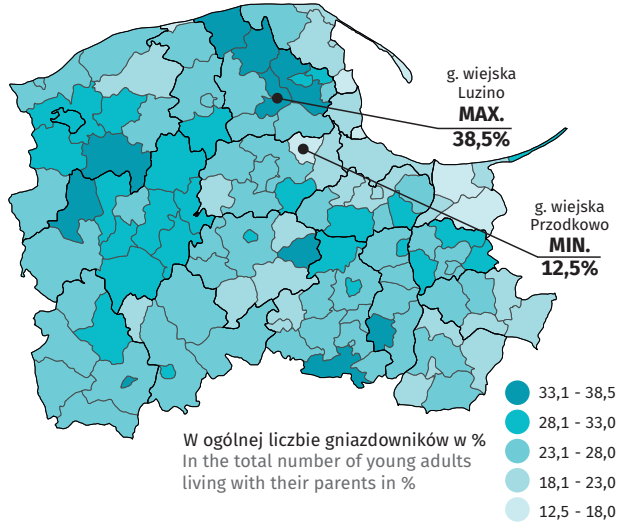

Województwo pomorskie na tle Polski i Unii Europejskiej

Pomorskie Voivodship against the background of Poland and the European Union

1 maja 2024 r.
20 lat Polski w Unii Europejskiej
20 years of Poland in the European Union

Ludność w mln [a]
Population in million [a]

	2004	2023
Województwo pomorskie	2,2	**2,3**
Polska	38,2	**36,8**
Unia Europejska (UE 27)	432,8	**448,8**

Gęstość zaludnienia [b]
Population density [b]

	2004	2022
Województwo pomorskie	119,8	**130,4**
Polska	122,1	**121,1**
Unia Europejska (UE 27)	105,3	**109,1**

Współczynnik feminizacji
Feminisation rate

	2004	2023
Województwo pomorskie	105	**106**
Polska	107	**107**
Unia Europejska (UE 27)	105	**105**

Współczynnik dzietności [c]
Total fertility rate [c]

	2004	2022
Województwo pomorskie	1,33	**1,38**
Polska	1,23	**1,29**
Unia Europejska (UE 27)	1,46	**1,46**

Przeciętna długość trwania życia
Life expectancy

	2004	2023
Województwo pomorskie	75,4	**77,4 [d]**
Polska	74,9	**78,6**
Unia Europejska (UE 27)	78,3	**81,5**

Współczynnik aktywności zawodowej [ef]
Activity rate [ef]

	2004	2023
Województwo pomorskie	61,6%	**75,4%**
Polska	63,9%	**74,4%**
Unia Europejska (UE 27)	69,5%	**75,1%**

Stopa bezrobocia [e]
Unemployment rate [e]

	2004	2023
Województwo pomorskie	19,9%	**1,9%**
Polska	19,1%	**2,8%**
Unia Europejska (UE 27)	9,7%	**5,4%**

Wskaźnik NEET [eg]
NEET indicator [eg]

	2004	2023
Województwo pomorskie	15,1	**8,0**
Polska	15,0	**6,9**
Unia Europejska (UE 27)	13,0	**9,2**

Udział osób w wieku 25-64 lata z wykształceniem wyższym [e]
Share of people aged 25-64 years with tertiary education [e]

	2004	2023
Województwo pomorskie	18,0	**47,3**
Polska	18,6	**42,8**
Unia Europejska (UE 27)	24,1	**39,0**

PKB na 1 mieszkańca w euro
GDP per capita in EUR

	2004	2022
Województwo pomorskie	5300	**17300**
Polska	5400	**17300**
Unia Europejska (UE 27)	21200	**35400**

Pracujący w działalności badawczej i rozwojowej w tys. FTE [h]
Research and development staff in thousand FTE [h]

	2004	2022
Województwo pomorskie	4,2	**13,0 [i]**
Polska	78,4	**195,1**
Unia Europejska (UE 27)	1825,1	**3225,0**

Województwo pomorskie
Pomorskie Voivodship

Polska
Poland

Unia Europejska (UE 27)
European Union (EU 27)

a Stan w dniu 1 stycznia. b Do przeliczeń wykorzystano dane: ludność według stanu w połowie roku oraz powierzchnia ogólna bez wód śródlądowych. c Wartość wyższa niż 2,1 gwarantuje zastępowalność pokoleń. d Dane za 2022 r. e Dane na podstawie Badania Aktywności Ekonomicznej Ludności. f Dotyczy osób w wieku 15-64 lata. g NEET - udział osób w wieku 15-24 lata niepracujących, nieuczących się i niedokształcających się. h Ekwiwalenty Pełnego Czasu Pracy. i Dane za 2021 r.
Źródło: Eurostat.

a As of 1 January. b Data used for the calculations: population as of mid-year and total area excluding inland waters. c A value higher than 2.1 ensures generation replacement. d Data for 2022. e Data based on the Labour Force Survey. f Concerns people aged 15-64 years. g NEET - share of people aged 15-24 years not in education, employment or training. h Full-Time Equivalent. i Data for 2021.
Source: Eurostat.

25 lat samorządu województwa pomorskiego
25 years of the local government of Pomorskie Voivodship

Ludność [a]
Population [a]

1999	2023
2 166 230	2 359 573

Gęstość zaludnienia [a]
Population density [a]

1999	2023
118	121

Przyrost/ubytek naturalny na 1000 ludności
Natural increase/decrease per 1,000 population

1999	2023
2,4	-1,6

Stopa bezrobocia rejestrowanego [a]
Registered unemployment rate [a]

1999	2023
13,8%	**4,6%**

Odpady komunalne zebrane na 1 mieszkańca
Municipal waste collected per capita

1999	2023
305 kg	**372 kg**

Mieszkania oddane do użytkowania na 1000 ludności
Dwellings completed per 1,000 population

1999	2023
2,6	**8,2**

Lesistość [a]
Forest cover [a]

1999	2023
34,5	34,2

Lekarze [ab] na 10 tys. ludności
Doctors [ab] per 10 thousand population

1999	2022
24,0	**34,7**

Samochody osobowe zarejestrowane [ac]
Registered passenger cars [ac]

1999	2023
534,4 tys. thousands	**1 645,5 tys. thousands**

Drogi dla rowerów [a]
Cycle tracks [a]

2011	2023
494,7 km	**1 756,7 km**

Gospodarstwa domowe wyposażone w telefon komórkowy
Households equipped with a mobile phone

2003	2023
53,1%	**99,2%**

PKB na 1 mieszkańca
GDP per capita

2000	2022 [d]
19 328 zł PLN	81 149 zł PLN

Dochody i wydatki jednostek samorządu terytorialnego na 1 mieszkańca
Revenues and expenditures of local government units per capita

	Dochody w zł Revenues in PLN		Wydatki w zł Expenditures in PLN	
	1999	2023	1999	2023
Gminy [e] Gminas [e]	1 123	6 895	1 158	7 261
Miasta na prawach powiatu Cities with powiat status	1 751	9 038	1 842	9 620
Powiaty Powiats	413	1 833	410	1 897
Województwo Voivodship	60	951	58	978

Frekwencja w wyborach samorządowych
Voter turnout in local government elections:

	2002	2024
do Rad Gmin, Miast i Miejskich to Gmina, City and Municipal Councils	44,30%	51,79%
do Rad Powiatów to Powiat Councils	49,69%	51,04%
do Sejmiku Województwa to the Voivodship Regional Council	44,42%	51,42%

na Wójtów, Burmistrzów i Prezydentów Miast
of Village Mayors, Mayors and Presidents of Cities

	2002	2024
I tura I round	44,43%	51,45%
II tura II round	35,17%	43,35%

a Stan w dniu 31 grudnia. b W 1999 r. dane Ministerstwa Zdrowia, w 2022 r. dane szacunkowe Głównego Urzędu Statystycznego na podstawie źródeł administracyjnych. c Dane za 1999 r. według ewidencji prowadzonej przez wojewodów, w 2023 r. według centralnej ewidencji pojazdów (CEPiK) prowadzonej przez Kancelarię Prezesa Rady Ministrów (Cyfryzacja KPRM). W 2023 r. łącznie z pojazdami posiadającymi pozwolenia czasowe (na okres 30 dni) wydane w końcu 2023 r. d Wstępny szacunek. e Bez gmin mających również status miasta na prawach powiatu.

a As of 31 December. b In 1999, data from the Ministry of Health; in 2022, estimated data from Statistics Poland based on administrative sources. c Data for 1999, according to the register kept by the voivodes; in 2023, according to the central vehicle register (CEPiK) kept by the Chancellery of the Prime Minister (Digitisation of the Chancellery of the Prime Minister). In 2023, including vehicles with temporary permits (for a period of 30 days) issued at the end of 2023. d Preliminary estimate. e Excluding gminas which also have powiat status.