Urząd Statystyczny w Lublinie

Światowy Tydzień Przedsiębiorczości

18-24 listopada

Województwo lubelskie

stan w dniu 31 grudnia

Osoby fizyczne prowadzące działalność gospodarczą

według sekcji PKD

Handel; naprawa pojazdów samochodowymch[Δ]	Budownictwo	Działalność profesjonalna, naukowa i techniczna	Opieka zdrowotna i pomoc społeczna	Przetwórstwo przemysłowe	Transport i gospodarka magazynowa
35 993	**28 793**	**15 354**	**12 473**	**12 224**	**11 936**
35 872	29 949	15 784	12 960	12 356	11 951

Informacja i komunikacja	Administrowanie i działalność wspierająca[Δ]	Działalność finansowa i ubezpieczeniowa	Zakwaterowanie i gastronomia[Δ]	Edukacja	Pozostała działalność usługowa
6 726	**5 160**	**4 387**	**4 149**	**3 799**	**14 536**
7 384	5 259	4 293	4 149	3 960	14 903

Δ oznacza, że nazwy zostały skrócone w stosunku do obowiązującej klasyfikacji

2022 2023

Podmioty gospodarki narodowej

na 1000 mieszkańców w 2023 r.

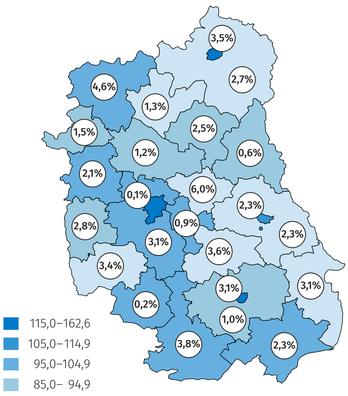

Osoby fizyczne prowadzące działalność gospodarczą

na 100 tys. osób w wieku produkcyjnym

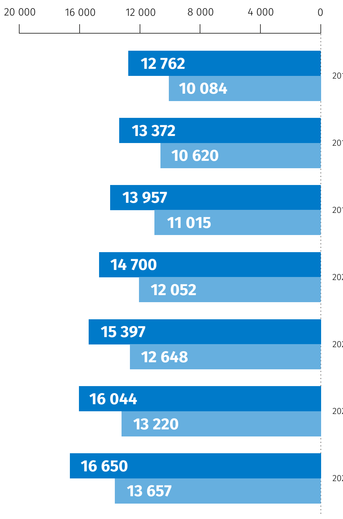

Polska województwo lubelskie

Podmioty gospodarki narodowej

ogółem

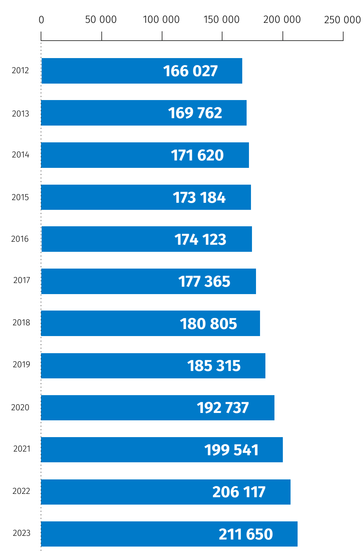

Osoby fizyczne prowadzące działalność gospodarczą

ogółem

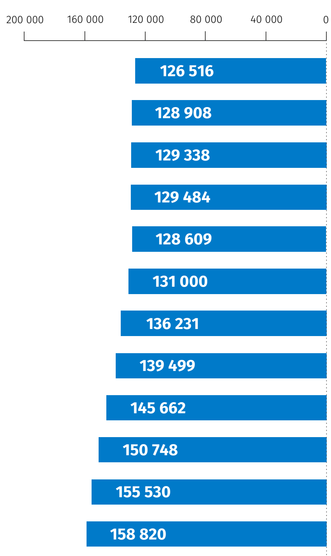

Dane: Urząd Statystyczny w Lublinie
Opracowanie: Lubelski Ośrodek Badań Regionalnych.
Prosimy o podanie źródła przy publikowaniu danych Urzędu Statystycznego w Lublinie.

@UrzadStatystycznyLublin
@Lublin_STAT
lublin.stat.gov.pl