

Urząd Statystyczny w Lublinie

Światowy Tydzień Przedsiębiorczości

17-23 listopada

Województwo lubelskie

stan w dniu 31 grudnia

Osoby fizyczne prowadzące działalność gospodarczą

według sekcji PKD

Handel; naprawa pojazdów samochodowych$^{\Delta}$	Budownictwo	Działalność profesjonalna, naukowa i techniczna	Opieka zdrowotna i pomoc społeczna	Przetwórstwo przemysłowe	Transport i gospodarka magazynowa
35 872	**29 949**	**15 784**	**12 960**	**12 356**	**11 951**
35 747	30 865	16 298	13 474	12 366	11 939

Informacja i komunikacja	Administrowanie i działalność wspierająca$^{\Delta}$	Działalność finansowa i ubezpieczeniowa	Zakwaterowanie i gastronomia$^{\Delta}$	Edukacja	Pozostała działalność usługowa
7 384	**5 259**	**4 293**	**4 149**	**3 960**	**14 903**
7 789	5 477	4 306	4 093	4 172	15 322

$^{\Delta}$ oznacza, że nazwy zostały skrócone w stosunku do obowiązującej klasyfikacji

2023 2024

Podmioty gospodarki narodowej

w 2024 r.

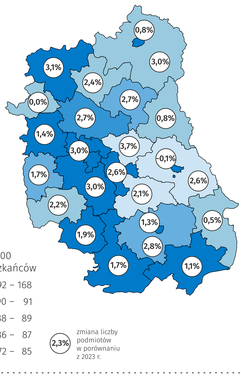

Osoby fizyczne prowadzące działalność gospodarczą

na 100 tys. osób w wieku produkcyjnym

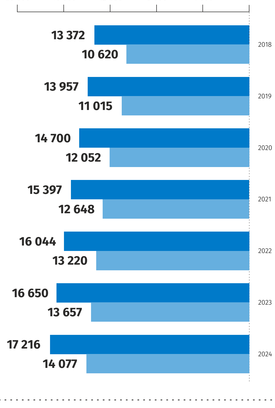

Polska województwo lubelskie

Podmioty gospodarki narodowej

ogółem

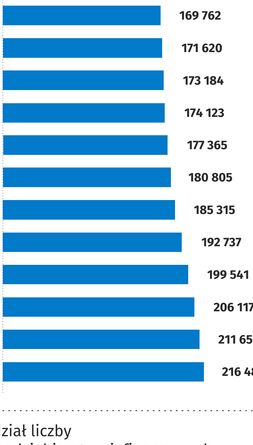

Osoby fizyczne prowadzące działalność gospodarczą

ogółem

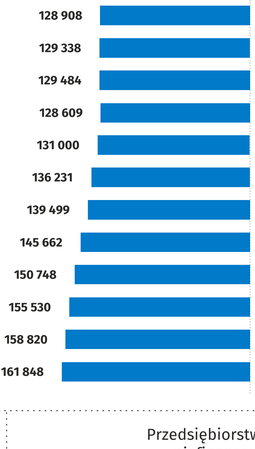

Udział liczby przedsiębiorstw niefinansowych wykazujących zysk netto

ogółem

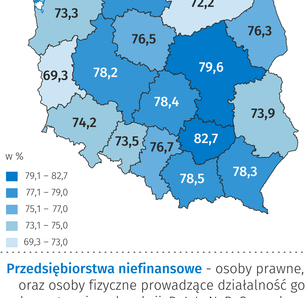

Przedsiębiorstwa niefinansowe

ogółem

	2023	2024
wskaźnik poziomu kosztów	99,4%	93,3%
wskaźnik rentowności sprzedaży brutto	6,7%	6,7%
wskaźnik rentowności obrotu netto	-0,5%	5,7%
wskaźnik płynności finansowej I stopnia	88,9%	113,7%

Przedsiębiorstwa niefinansowe - osoby prawne, jednostki nieposiadające osobowości prawnej oraz osoby fizyczne prowadzące działalność gospodarczą zaklasyfikowane według PKD 2007 do następujących sekcji: B–J, L–N, P–S, z wyłączeniem instytucji kultury mających osobowość prawną, szkół wyższych, samodzielnych publicznych zakładów opieki zdrowotnej, działalności organizacji członkowskich.

Wskaźnik poziomu kosztów - relacja kosztów ogółem do przychodów ogółem.

Wskaźnik rentowności sprzedaży brutto - relacja wyniku finansowego ze sprzedaży produktów, towarów i materiałów do przychodów netto ze sprzedaży produktów, towarów i materiałów.

Wskaźnik rentowności obrotu netto - relacja wyniku finansowego netto do przychodów ogółem.

Wskaźnik płynności finansowej I stopnia - relacja inwestycji krótkoterminowych do zobowiązań krótkoterminowych (bez funduszy specjalnych).

Dane: Urząd Statystyczny w Lublinie
Opracowanie: Lubelski Ośrodek Badań Regionalnych.
Prosimy o podanie źródła przy publikowaniu danych Urzędu Statystycznego w Lublinie.

@UrzadStatystycznyLublin
@Lublin_STAT
lublin.stat.gov.pl