

Urząd Statystyczny w Lublinie

Pomoc społeczna

Dzień Pracownika Socjalnego

21 listopada

Pracownicy socjalni
w woj. lubelskim
w 2025 r.

1 323
osób
(-2,0% r/r)

1 289,56
etatów
(-1,5% r/r)

Pracownicy socjalni na 10 tys. ludności
w 2025 r.



na 10 tys. ludności
- 7,1 – 8,0
- 6,6 – 7,0
- 6,1 – 6,5
- 5,6 – 6,0
- 5,0 – 5,5

Polska = 5,9
Lubelskie = 6,7

6,0%
ogółu pracowników socjalnych w kraju pracowało w woj. lubelskim.

Osoby korzystające ze środowiskowej pomocy społecznej wg ekonomicznych grup wieku
w woj. lubelskim

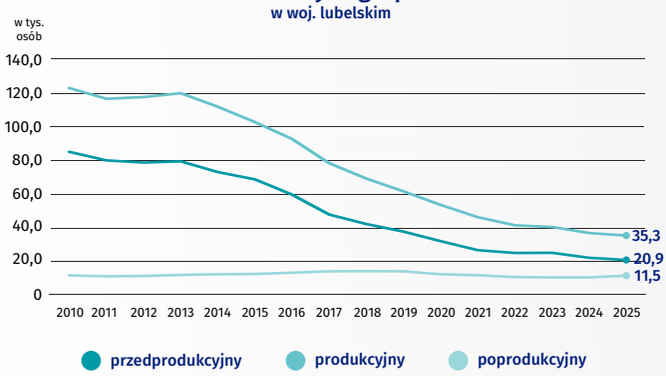

przedprodukcyjny produkcyjny poprodukcyjny

Zasięg korzystania ze środowiskowej pomocy społecznej
w 2025 r.

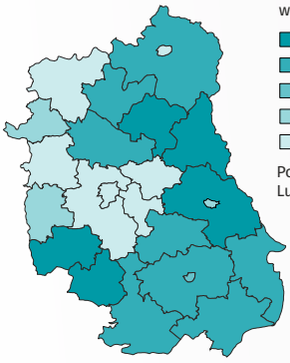

w %
- 4,6 – 6,8
- 4,1 – 4,5
- 3,6 – 4,0
- 3,1 – 3,5
- 2,0 – 3,0

Polska = 3,1%
Lubelskie = 3,4%

67 677
osób korzystających ze środowiskowej pomocy społecznej
(-2,5% r/r)

Zasięg korzystania ze środowiskowej pomocy społecznej to udział beneficjentów środowiskowej pomocy społecznej w liczbie ludności ogółem.

Beneficjenci środowiskowej pomocy społecznej w wieku 18 lat i więcej wg głównego źródła dochodu
w woj. lubelskim w 2025 r.

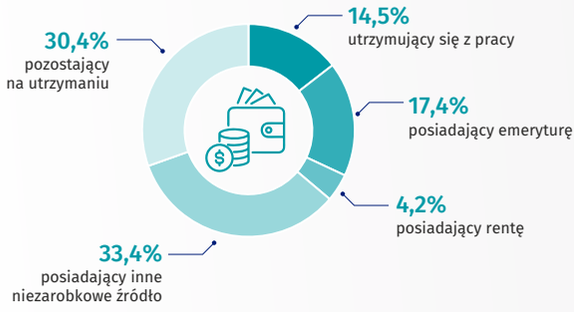

Dane: Przeliczenia na podstawie danych GUS
Opracowanie: Lubelski Ośrodek Badań Regionalnych
Prosimy o podanie źródła przy publikowaniu danych Urzędu Statystycznego w Lublinie

@UrzadStatystycznyLublin
@Lublin_STAT
lublin.new.stat.gov.pl