Ceny produktów rolnych w październiku 2026 r.

24.11.2026 r.

⇩11,9%

spadek cen skupu podstawowych produktów rolnych w porównaniu z październikiem 2025 r.

Ceny skupu podstawowych produktów rolnych[1] wzrosły w październiku 2026 r. w stosunku do miesiąca poprzedniego (o 0,2%), natomiast spadły w porównaniu z analogicznym okresem 2025 r. (o 11,9%).

Wykres 1. Zmiany cen skupu podstawowych produktów rolnych w stosunku do miesiąca poprzedniego

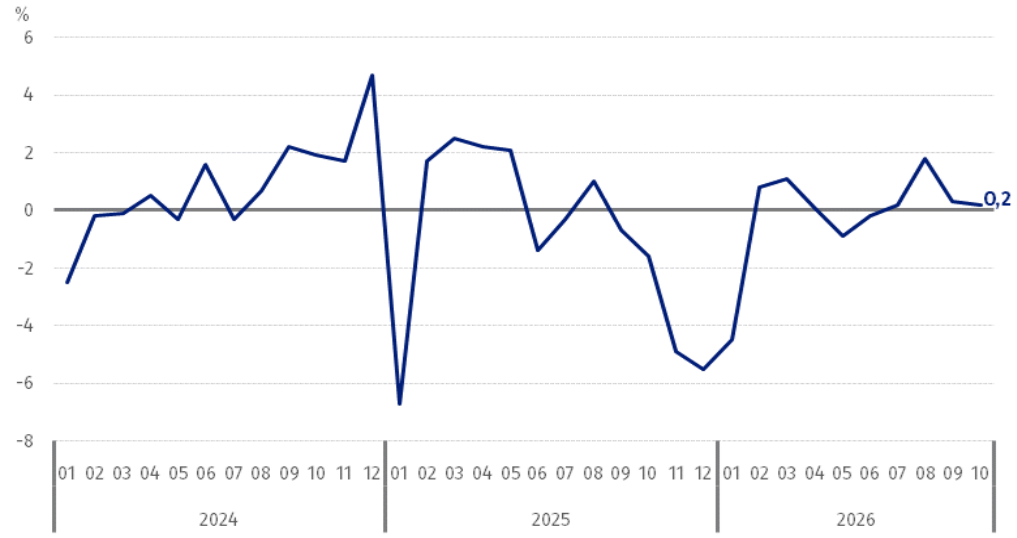

W październiku 2026 r. w stosunku do września 2026 r. wzrosły ceny skupu podstawowych produktów rolnych, z wyjątkiem żywca rzeźnego: wieprzowego i drobiowego

Wykres 2. Zmiany cen skupu podstawowych produktów rolnych w stosunku do analogicznego miesiąca poprzedniego roku

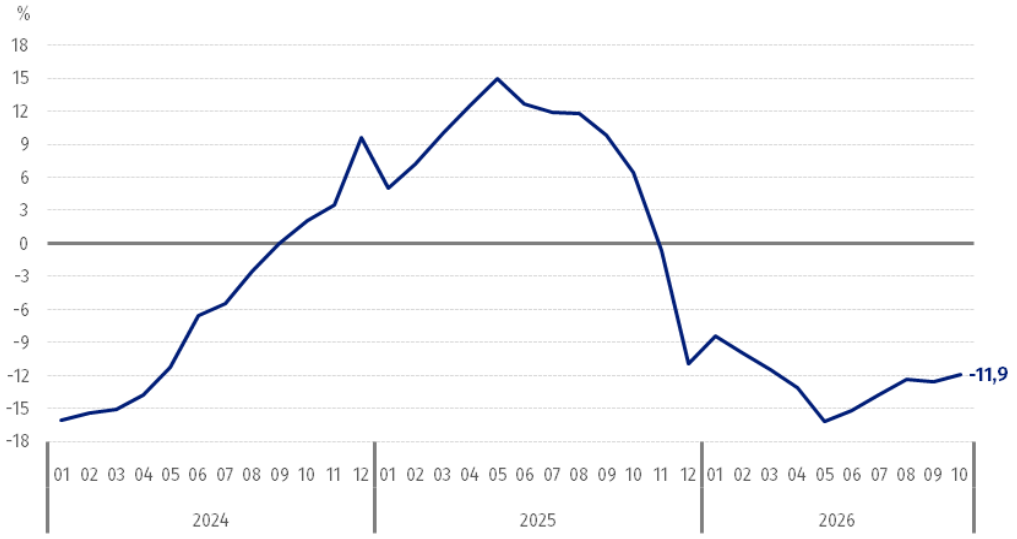

Ceny skupu podstawowych produktów rolnych w październiku 2026 r. były niższe od notowanych w październiku 2025 r., z wyjątkiem pszenicy i żyta

[1] Ziarno pszenicy i żyta, żywiec rzeźny: wołowy, wieprzowy i drobiowy oraz mleko krowie

Ceny skupu i ceny uzyskiwane przez rolników na targowiskach

W październiku 2026 r. po cenach wyższych niż w poprzednim miesiącu skupowano większość produktów rolnych i płacono za nie więcej na targowiskach. Na obu rynkach wzrosły ceny zbóż (z wyjątkiem kukurydzy w skupie) i żywca wołowego.

W stosunku do analogicznego miesiąca 2025 r., w październiku 2026 r. zarówno w skupie, jak i na targowiskach odnotowano wzrost cen zbóż (z wyjątkiem owsa na targowiskach), natomiast w skupie zaobserwowano spadek cen ziemniaków i żywca rzeźnego (wobec wzrostu żywca wołowego na targowiskach).

Tablica 1. Ceny produktów rolnych (bez VAT)[2] w październiku 2026 r.

Wyszczególnienie	Ceny skupu			Ceny targowiskowe		
	w złotych	09 2026 =100	10 2025 =100	w złotych	09 2026 =100	10 2025 =100
Ziarno zbóż[a] – za 1 dt						
Pszenica	93,60	104,2	125,7	110,20	103,9	105,6
Żyto	67,07	102,0	111,5	83,70	103,0	101,2
Jęczmień	78,39	103,0	105,3	102,56	102,2	102,4
Pszenżyto	77,14	102,0	108,2	92,83	101,5	101,9
Owies	60,72	107,4	104,5	89,89	104,2	99,2
Kukurydza	71,48	84,2	132,7	126,46	103,5	102,4
Ziemniaki[b] – za 1 dt	44,55	100,3	83,1	187,98	99,9	105,0
Żywiec rzeźny – za 1 kg						
Bydło (bez cieląt)[c]	14,42	106,1	90,4	12,22	100,7	103,6
Trzoda chlewna	4,97	94,2	81,5	.	.	.
Drób	5,55	95,7	83,4	.	.	.
Mleko – za 1 hl	195,36	104,4	88,5	.	.	.

a Ceny skupu – bez ziarna siewnego. b Ceny skupu – ogółem (jadalne wczesne; sadzeniaki; jadalne późne; przemysłowe, w tym skrobiowe). Ceny targowiskowe – jadalne bez wczesnych. c Ceny targowiskowe – średnia ważona cena bydła rzeźnego obliczona przy przyjęciu struktury ilości skupu młodego bydła i krów rzeźnych.

[2] Ceny skupu obliczono na podstawie informacji o wartości i ilości skupu realizowanego przez osoby prawne i samodzielne jednostki organizacyjne niemające osobowości prawnej (bez osób fizycznych).

Wskaźniki cen skupu oraz cen uzyskiwanych przez rolników na targowiskach obliczono na podstawie danych bezwzględnych wyrażonych z większą dokładnością niż podano w tablicach.

Ceny ważniejszych produktów rolnych w październiku 2026 r.

W październiku 2026 r. za **pszenicę** w skupie płacono 93,60 zł za dt, tj. o 4,2% więcej niż w poprzednim miesiącu i o 25,7% – niż przed rokiem. Na targowiskach cena pszenicy (110,20 zł za dt) wzrosła o 3,9% w stosunku do września br. i o 5,6% – w porównaniu z październikiem ub. roku.

Cena **żyta** w skupie (67,07 zł za dt) była wyższa o 2,0% niż we wrześniu 2026 r. i o 11,5% – niż w październiku 2025 r. W obrocie targowiskowym cena żyta (83,70 zł za dt) wzrosła zarówno w skali miesiąca (o 3,0%), jak i w skali roku (o 1,2%).

W październiku 2026 r. za **ziemniaki** w skupie płacono 44,55 zł za dt, tj. o 0,3% więcej niż w poprzednim miesiącu, natomiast o 16,9% mniej niż w analogicznym okresie 2025 r. Na targowiskach cena ziemniaków (187,98 zł za dt) spadła o 0,1% w stosunku do września 2026 r., ale wzrosła o 5,0% w porównaniu z październikiem 2025 r.

Cena **żywca wołowego** w skupie (14,42 zł za kg) była wyższa o 6,1% w skali miesiąca, a o 9,6% niższa w skali roku. Na targowiskach żywiec wołowy (12,22 zł za kg) sprzedawano drożej o 0,7% niż w poprzednim miesiącu i o 3,6% – niż przed rokiem.

W październiku 2026 r. za **żywiec wieprzowy** w skupie płacono 4,97 zł za kg, tj. o 5,8% mniej niż przed miesiącem i o 18,5% – niż przed rokiem.

Cena skupu **drobiu rzeźnego** (5,55 zł za kg) spadła zarówno w stosunku do września 2026 r. (o 4,3%), jak i w porównaniu z analogicznym okresem roku poprzedniego (o 16,6%).

Za hl **mleka** płacono w skupie 195,36 zł, tj. o 4,4% więcej niż w poprzednim miesiącu, natomiast o 11,5% mniej niż przed rokiem.

Wykres 3. Ceny pszenicy i żyta w skupie i na targowiskach

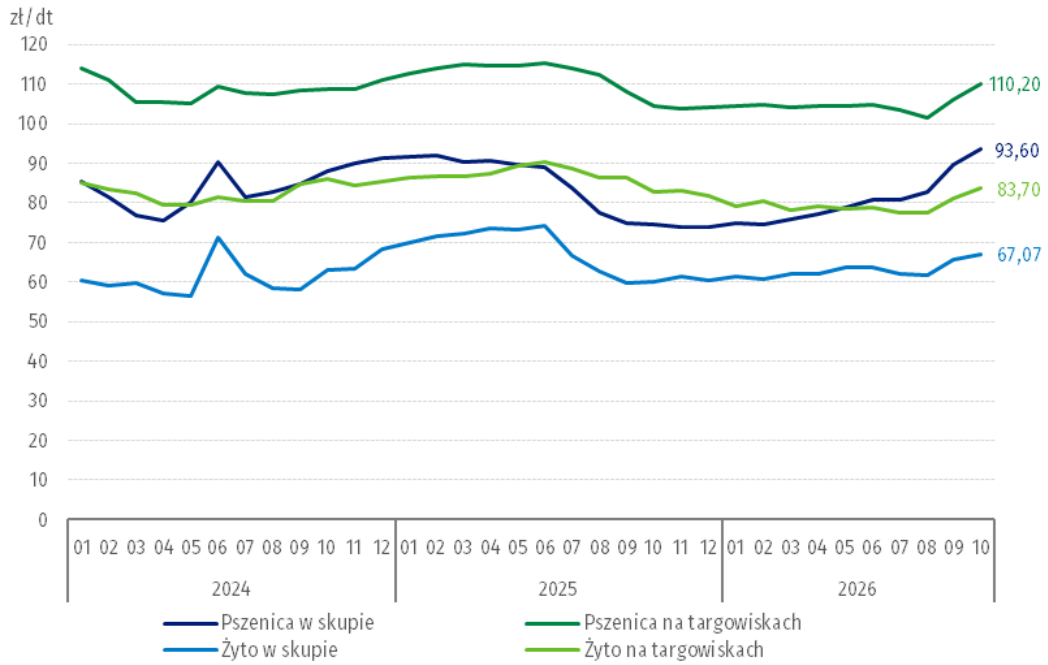

Wykres 4. Ceny ziemniaków w skupie i na targowiskach

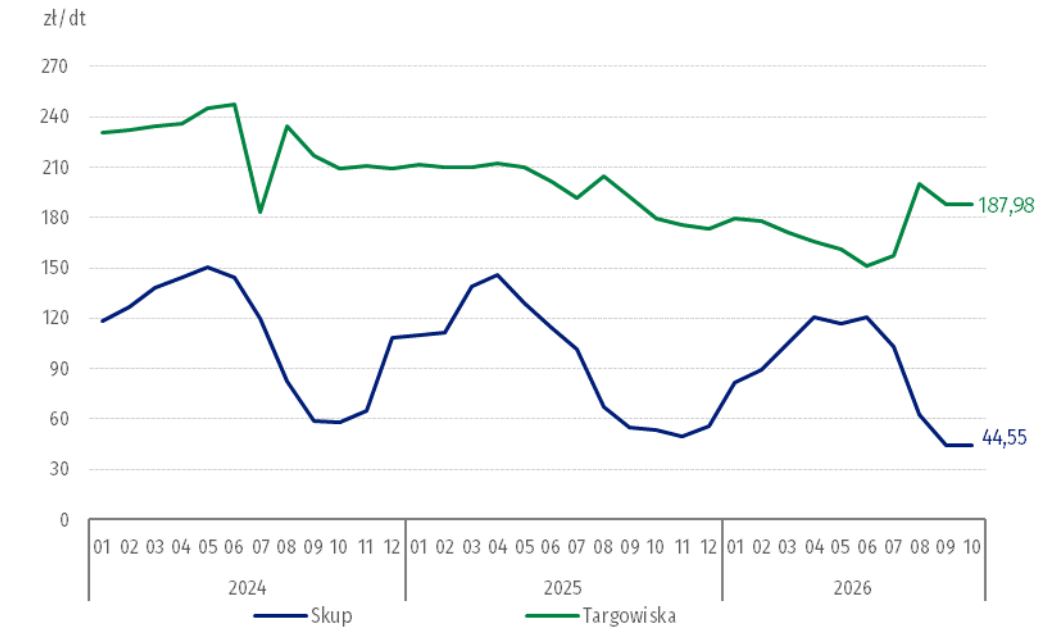

Wykres 5. Ceny żywca wołowego w skupie i na targowiskach[3] oraz ceny żywca wieprzowego w skupie



[3] W czerwcu 2025 r. cena żywca wołowego na targowiskach została objęta tajemnicą statystyczną z uwagi na niską liczbę notowań.

Wykres 6. Ceny skupu drobiu rzeźnego i mleka

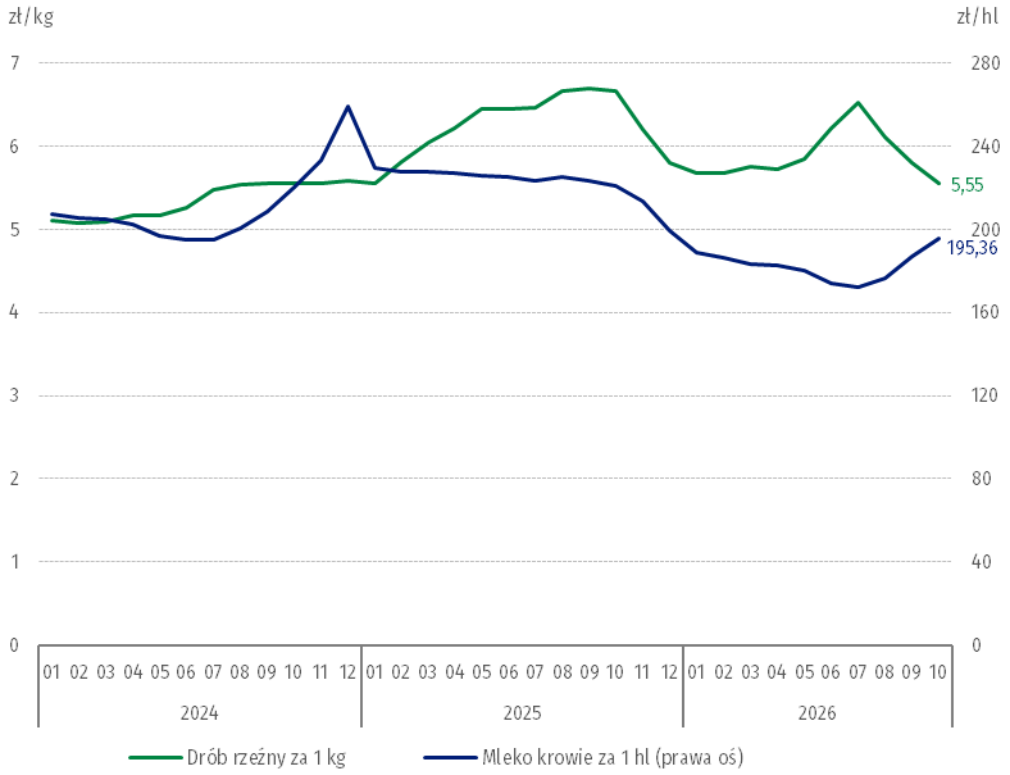

Zróżnicowanie poziomu cen wybranych produktów rolnych w poszczególnych województwach przedstawiono w tablicy 2 dla cen skupu i w tablicy 3 dla cen uzyskiwanych przez rolników na targowiskach (arkusz Excel).

W przypadku cytowania tej publikacji prosimy o podanie jej tytułu oraz wskazanie Głównego Urzędu Statystycznego (GUS) jako autora. W sytuacji publikowania własnych obliczeń wykonanych na podstawie danych z tej publikacji, należy dodać zapis: Opracowanie własne na podstawie danych z publikacji GUS pt. „Ceny produktów rolnych w październiku 2026 r.”.

Opracowanie merytoryczne:
Departament Cen i Usług

Dyrektor Ewa Adach-Stankiewicz
Tel: 22 608 31 24

Rozpowszechnianie:
Wydział Prasowy

Tel. komórkowy: +48 695 255 032

Tel. stacjonarne: +48 22 608 38 04, +48 22 449 41 45, +48 22 608 30 09

e-mail: obslugaprasowa@stat.gov.pl

stat.gov.pl
@GUS_STAT
@GlownyUrzadStatystyczny
@gus_stat
@GłównyUrządStatystycznyGUS
@Główny Urząd Statystyczny

Powiązane opracowania

Sytuacja społeczno-gospodarcza kraju w 2026 r.

Biuletyn Statystyczny

Skup i ceny produktów rolnych w 2025 r.

Temat dostępny w bazach danych

BDL – Ceny - Ceny w rolnictwie

Dziedzinowe Bazy Wiedzy – Gospodarka - Ceny - Ceny producentów - Ceny w rolnictwie

Ważniejsze pojęcia dostępne w słowniku

Skup produktów rolnych

Ceny skupu

Targowisko

Ceny targowiskowe