Pracujący w gospodarce narodowej w Polsce w czerwcu 2026 r.

26.11.2026

15,1 mln

liczba pracujących w gospodarce narodowej według stanu na 30 czerwca 2026 r.

W ostatnim dniu czerwca 2026 r. zbiorowość pracujących w gospodarce narodowej liczyła 15114,8 tys. osób. Liczba pracujących zmniejszyła się o 0,2% w porównaniu z ostatnim dniem czerwca 2025 r., natomiast w stosunku do ostatniego dnia maja 2026 r. zwiększyła się o 0,3%.

Pracujący w gospodarce narodowej

Wśród ogółu pracujących w gospodarce narodowej nieznacznie większą część stanowili mężczyźni. W końcu czerwca 2026 r. ich udział wyniósł 52,6%. Było to tyle samo co rok wcześniej i o 0,1 p. proc. więcej niż miesiąc wcześniej.

Wykres 1. Dynamika liczby pracujących w gospodarce narodowej
(01.2024 = 100)

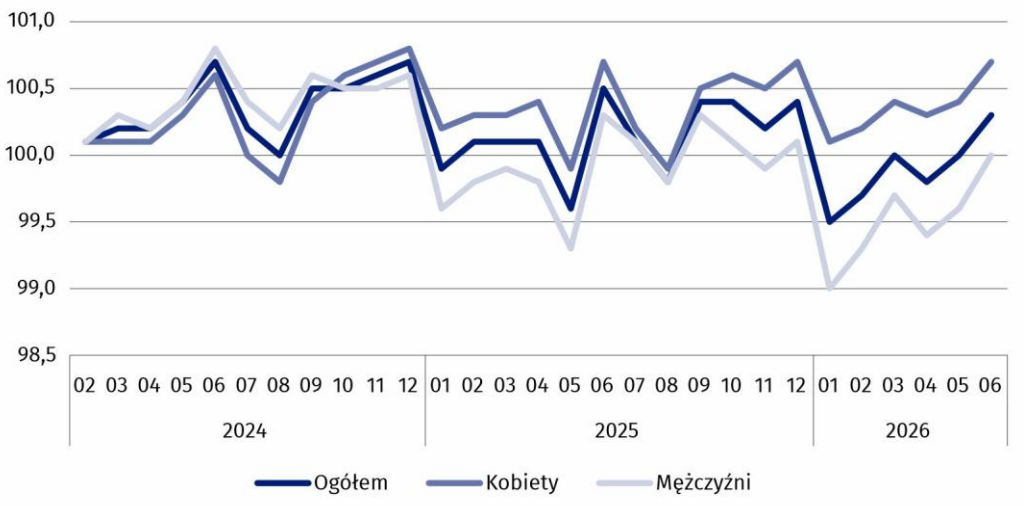

Pracujący według sekcji PKD 2007

Struktura pracujących w gospodarce narodowej według sekcji PKD 2007 nie zmienia się istotnie z miesiąca na miesiąc. Na koniec czerwca 2026 r. najwięcej osób pracowało w sekcji Przetwórstwo przemysłowe – 2719,4 tys. osób, tj. 18,0% ogółu pracujących w gospodarce narodowej. Udział ten był o 0,2 p. proc. mniejszy niż na koniec czerwca 2025 r. i taki sam jak na koniec maja 2026 r. Drugą pod względem liczby pracujących była sekcja Handel; naprawa pojazdów samochodowych[Δ], w której pracowało 2134,9 tys. osób, tj. 14,1% ogółu. Udział ten był mniejszy niż rok wcześniej o 0,3 p. proc. oraz taki sam, jak na koniec maja 2026 r.

Wykres 2. Pracujący w gospodarce narodowej według płci i sekcji PKD 2007 w czerwcu 2026 r.
Stan na koniec miesiąca

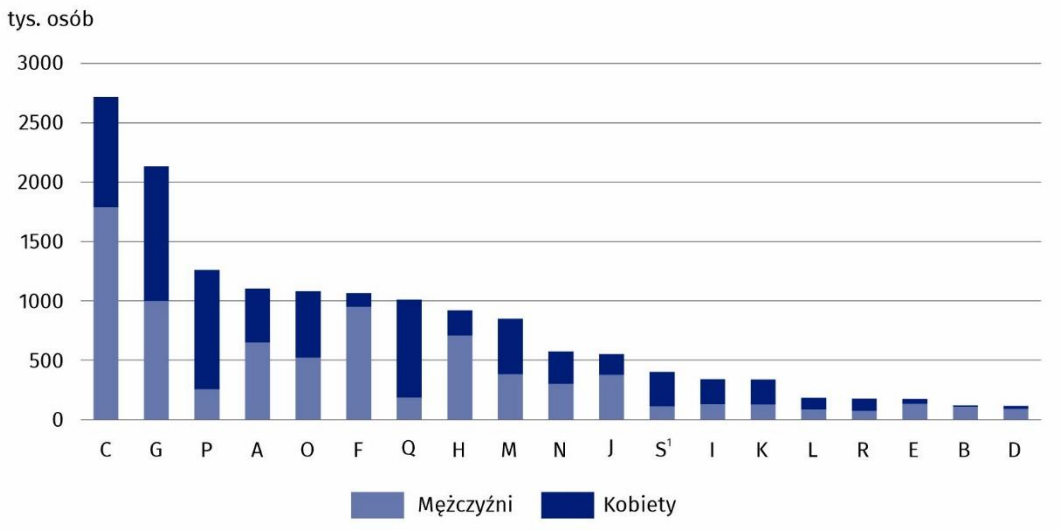

Na koniec czerwca 2026 r., analogicznie jak w poprzednich miesiącach, najbardziej sfeminizowana była sekcja Opieka zdrowotna i pomoc społeczna (Q), natomiast największy udział mężczyzn występował w sekcji Górnictwo i wydobywanie (B)

Wśród analizowanych sekcji PKD 2007[2] największy spadek liczby pracujących w porównaniu z 30 czerwca 2025 r. wystąpił w sekcji Rolnictwo, leśnictwo, łowiectwo i rybactwo – o 4,4%. Liczba pracujących zmniejszyła się również w sekcjach Handel; naprawa pojazdów samochodowych$^{\Delta}$ oraz Przetwórstwo przemysłowe – odpowiednio o 1,9% i 1,4%. Spośród sekcji PKD 2007[2] największy wzrost liczby pracujących w porównaniu z 30 czerwca 2025 r. miał miejsce w sekcji Opieka zdrowotna i pomoc społeczna – o 2,0%. Zwiększyła się także liczba pracujących w sekcjach: Administracja publiczna i obrona narodowa; obowiązkowe zabezpieczenia społeczne – o 1,9%, Edukacja – o 1,5% oraz Budownictwo – o 0,5%.

[1] Dane dla sekcji Pozostała działalność usługowa (S) obejmują również pracujących w sekcjach Gospodarstwa domowe zatrudniające pracowników; gospodarstwa domowe produkujące wyroby i świadczące usługi na własne potrzeby (T) oraz Organizacje i zespoły eksterytorialne (U).

[2] Dotyczy sekcji PKD 2007, w których liczba pracujących, według stanu na 30 czerwca 2026 r., przekroczyła milion osób: Rolnictwo, leśnictwo, łowiectwo i rybactwo (A), Przetwórstwo przemysłowe (C), Budownictwo (F), Handel; naprawa pojazdów samochodowych$^{\Delta}$ (G), Administracja publiczna i obrona narodowa; obowiązkowe zabezpieczenia społeczne (O), Edukacja (P) oraz Opieka zdrowotna i pomoc społeczna (Q).

Wykres 3. Dynamika liczby pracujących w gospodarce narodowej według wybranych sekcji PKD 2007

(01.2024 = 100)

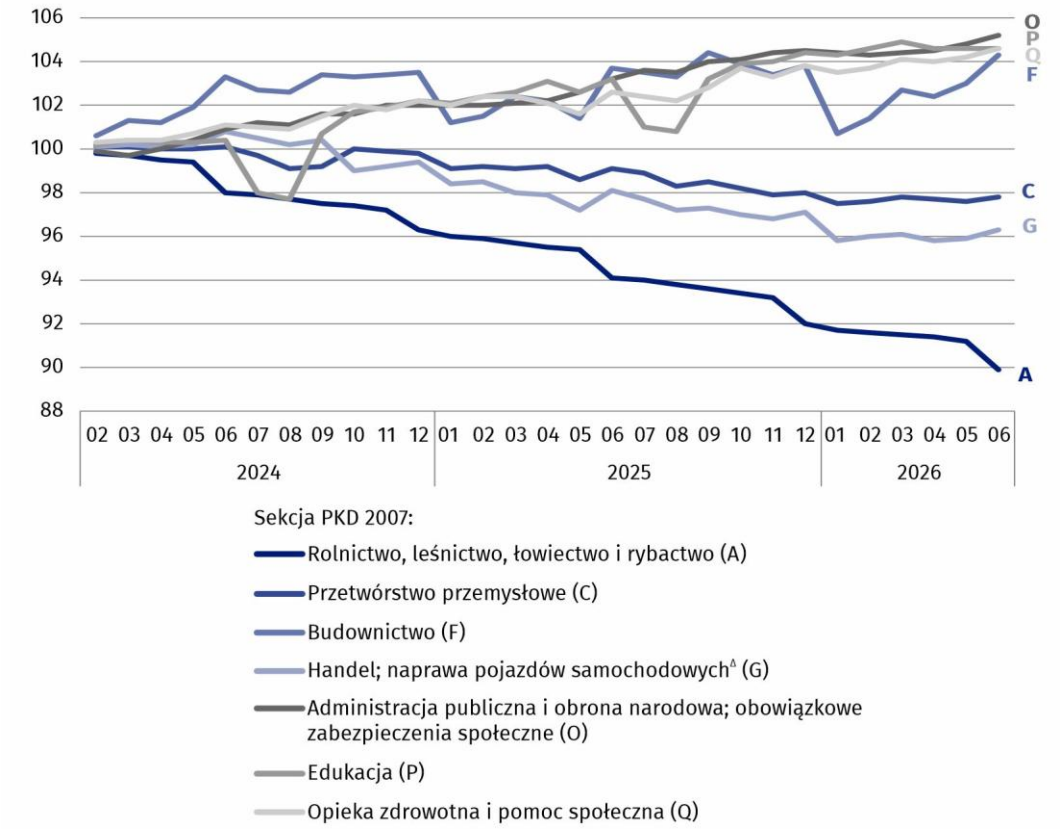

***

Od danych za styczeń 2026 r. ograniczono zakres tablic dołączanych do informacji sygnalnej. Dane o pracujących w gospodarce narodowej w podziale terytorialnym, tj. według jednostek administracyjnych i statystycznych, są dostępne w Banku Danych Lokalnych. Szczegółowe dane o cechach demograficznych pracujących będą publikowane raz w roku — według stanu na 31 grudnia.

W tablicach dołączonych do tej informacji prezentujemy wybrane wyniki badania według sekcji PKD 2025. W okresie przejściowym (związanym z przeklasyfikowaniem podmiotów gospodarki narodowej z PKD 2007 na PKD 2025), tj. do 31 grudnia 2026 r., do prezentacji danych w badaniu „Pracujący w gospodarce narodowej" wykorzystywane są m.in. klucze powiązań PKD 2007 z PKD 2025. Klucze te są dostępne na stronie Głównego Urzędu Statystycznego: https://klasyfikacje.stat.gov.pl/klucze_przejścia.

***

Dane dotyczą osób pracujących w gospodarce narodowej mieszkających na terenie Polski lub za granicą. Każdy pracujący jest identyfikowany jeden raz – w pracy głównej.

Dane o pracujących w gospodarce narodowej dotyczą osób wykonujących pracę przynoszącą im zarobek (w formie wynagrodzenia za pracę) lub dochód.

Do pracujących zalicza się:

- pracowników najemnych, czyli osoby zatrudnione na podstawie stosunku pracy (umowa o pracę, powołanie, mianowanie, wybór) lub stosunku służbowego;
- pracujących na własny rachunek, łącznie z pomagającymi członkami rodziny;
- osoby wykonujące pracę nakładczą;
- członków spółdzielni produkcji rolnej;
- duchownych pełniących obowiązki duszpasterskie.

W opracowaniu zastosowano symbole literowe oraz skrócone nazwy sekcji PKD 2007, oznaczając skróty znakiem „Δ". Pełne nazwy znajdują się na zamieszczonej poniżej liście sekcji PKD 2007.

Pełne nazwy sekcji PKD 2007:

A – Rolnictwo, leśnictwo, łowiectwo i rybactwo;

B – Górnictwo i wydobywanie;

C – Przetwórstwo przemysłowe;

D – Wytwarzanie i zaopatrywanie w energię elektryczną, gaz, parę wodną, gorącą wodę i powietrze do układów klimatyzacyjnych;

E – Dostawa wody; gospodarowanie ściekami i odpadami oraz działalność związana z rekultywacją;

F – Budownictwo;

G – Handel hurtowy i detaliczny; naprawa pojazdów samochodowych, włączając motocykle;

H – Transport i gospodarka magazynowa;

I – Działalność związana z zakwaterowaniem i usługami gastronomicznymi;

J – Informacja i komunikacja;

K – Działalność finansowa i ubezpieczeniowa;

L – Działalność związana z obsługą rynku nieruchomości;

M – Działalność profesjonalna, naukowa i techniczna;

N – Działalność w zakresie usług administrowania i działalność wspierająca;

O – Administracja publiczna i obrona narodowa; obowiązkowe zabezpieczenia społeczne;

P – Edukacja;

Q – Opieka zdrowotna i pomoc społeczna;

R – Działalność związana z kulturą, rozrywką i rekreacją;

S – Pozostała działalność usługowa.

Dane dla sekcji Pozostała działalność usługowa (S) obejmują również pracujących w sekcjach Gospodarstwa domowe zatrudniające pracowników; gospodarstwa domowe produkujące wyroby i świadczące usługi na własne potrzeby (T) oraz Organizacje i zespoły eksterytorialne (U).

W przypadku cytowania tej publikacji prosimy o podanie jej tytułu oraz wskazanie Głównego Urzędu Statystycznego (GUS) jako autora. W sytuacji publikowania własnych obliczeń wykonanych na podstawie danych z tej publikacji, należy dodać zapis: Opracowanie własne na podstawie danych z publikacji GUS pt. „Pracujący w gospodarce narodowej w Polsce w czerwcu 2026 r.".

Opracowanie merytoryczne:
Urząd Statystyczny w Bydgoszczy

p.o. Dyrektora Katarzyna Klamrowska
Tel: 52 366 93 90

Rozpowszechnianie:
Wydział Prasowy

Tel. komórkowy: +48 695 255 032

Tel. stacjonarne: +48 22 608 38 04, +48 22 449 41 45, +48 22 608 30 09

e-mail: obslugaprasowa@stat.gov.pl

stat.gov.pl
@GUS_STAT
@GlownyUrzadStatystyczny
@gus_stat
@GłównyUrządStatystycznyGUS
@Główny Urząd Statystyczny

Powiązane opracowania

Zeszyt metodologiczny Pracujący w gospodarce narodowej

Temat dostępny w bazach danych

Dziedzinowe Bazy Wiedzy → Dane → Społeczeństwo → Rynek pracy

Bank Danych Lokalnych → Rynek pracy

Strateg → Obszary tematyczne → Rynek pracy

Oficjalne statystyki SDG – wskaźniki dla priorytetów krajowych

Portal Geostatystyczny

Ważniejsze pojęcia dostępne w słowniku

Pracujący w gospodarce narodowej